



**DIPLOMOVÝ  
SEMINÁŘ MPH\_DIS1**

PŘÍLEŽITOST, JAK VYTVOŘIT  
KVALITNÍ DIPLOMOVOU PRÁCI



# POSLÁNÍ SEMINÁŘE



PŘÍLEŽITOST SEZNÁMIT SE S TÍM, JAK

- PŘÍSTOUPIT KE ZPRACOVÁNÍ DIPLOMOVÉ PRÁCE JAKO ODBORNÉ PRÁCE
- VHODNĚ POJMOUT TÉMA DIPLOMOVÉ PRÁCE
- ZVOLIT SPRÁVNOU STRATEGII A TAKTIKU PSANÍ ODBORNÉHO TEXTU - JAK ZPRACOVAT PROJEKT SVÉ DP
- ČÍST A ZPRACOVÁVAT INFORMAČNÍ ZDROJE
- POSTUPOVAT V DUCHU ZÁSAD PUBLIKAČNÍ ETIKY
- ZÍSKAT ODBORNÝ STYL PSANÉHO TEXTU
- ZALOŽIT, REALIZOVAT A VYHODNOTIT EMPIRICKÁ ŠETŘENÍ
- FORMULOVAT DOPORUČENÍ A
- UZAVŘÍT ODBORNOU PRÁCI



# FORMA SEMINÁŘE

ÚVODNÍ INFORMATIVNÍ PŘEDNÁŠKA  
PRŮVODCE STUDIEM

SAMOSTATNÉ STUDIUM  
DOPORUČENÉ LITERATURY

ZPRACOVÁNÍ POTu,  
JAKO PROJEKTU VLASTNÍ DIPLOMOVÉ PRÁCE A VLOŽENÍ DO  
ODEVZDAVARNY IS

ALTERNATIVNĚ ROZPRAVY  
K PREZENTACÍM PROJEKTŮ DP (POTŮ) NA VŠECH DALŠÍCH  
SEMINÁŘÍCH, KE KTERÝM SE STUDENTI MUSÍ PŘIHLASIT NA  
IS



# PODMÍNKY

## ÚSPĚŠNÉHO ABSOLVOVÁNÍ SEMINÁŘE

ZÁPOČET MŮŽE BÝT UDĚLEN ZA SOUČASNÉHO  
SPLNĚNÍ DVOU PODMÍNEK:


1. UDĚLENÍ SOUHLASU VEDOUCÍM DIPLOMOVÉ PRÁCE
2. VÁMI ZPRACOVANÝ A LEKTOREM PŘIJATÝ  
POT, KTERÝM JE

### PROJEKT DIPLOMOVÉ PRÁCE

NEJPOZDĚJI DO 1.12.2010 ULOŽENÝ  
DO ODEVZDÁVÁRNY IS


NEBO

PREZENTOVANÝ NA JEDNOM ZE SEMINÁŘŮ



# PODMÍNKY

## ÚSPĚŠNÉHO ABSOLVOVÁNÍ SEMINÁŘE



- KAŽDÝ Z VÁS MÁ DVĚ MOŽNOSTI JAK ÚSPĚŠNĚ SPLNIT DRUHOU PODMÍNKU DIPLOMOVÉHO SEMINÁŘE:
  - OBHÁJIT SVŮJ PROJEKT PŘÍMO NA SEMINÁŘI
1. PŘIPRAVIT PREZENTACI PROJEKTU DP (POWER-POINT)
  2. PŘIHLÁSIT SE DO IS K PREZENTACI NA NĚKTERÉM SEMINÁŘI
  3. PREZENTOVAT NA SEMINÁŘI SVŮJ PROJEKT A OBHÁJIT JEJ
  4. NEOBHÁJENÉ PROJEKTY JE TŘEBA DOPRAČOVAT A ZASLAT LEKTOROVĚ (mailem) ZNOVU K POSOUZENÍ.



# PODMÍNKY ÚSPĚŠNÉHO ABSOLVOVÁNÍ SEMINÁŘE



- DRUHÁ MOŽNOST JE VLOŽIT PROJEKT DO IS A UPRAVOVAT JEJ PODLE POKYNU LEKTORA

  1. PŘIPRAVIT PREZENTACI PROJEKTU DP (POWER - POINT)
  2. VLOŽIT PREZENTACI DO IS NEJPOZDĚJI DO 1.12.2009 !!!
  3. POZITIVNĚ REAGOVAT NA PÍSEMNÉ PŘIPOMÍNKY LEKTORA, UPRAVIT PROJEKT A ZNOVU VLOŽIT DO IS K POSOUZENÍ.

**V OBOU PŘÍPADECH JE PODMÍNKOU UDĚLENÍ ZÁPOČTU  
PRIJETÍ PROJEKTU LEKTOREM**

**PO TERMÍNU 1.12.2010 UŽ NEBUDOU NOVÉ PROJEKTY DP PŘIJÍMÁNY  
A OPOZDILCŮM NEBUDE UDĚLEN ZÁPOČET.  
Jako projekt DP nebude přijata kopie zadání DP !!!**



# Projekt diplomové práce

Projekt diplomové práce - POT - musí obsahovat:

- **TÉMA DIPLOMOVÉ PRÁCE**
- **VÝBĚR KONKRÉTNÍHO PODNIKU NEBO ORGANIZACE - KONKRETIZACE PROSTORU**, ve kterém bude probíhat řešení DP
- **FORMULACE CÍLE DP** - Vlastní příspěví k řešení **MANAŽERSKÉHO PROBLÉMU**, který v podniku objevíte a chcete řešit v rámci tématu DP
- **VÝBĚR METOD, KTERÉ HODLÁTE POUŽÍT PŘI ŘEŠENÍ DP** (nikoliv jejich výčtem, ale stručnou charakteristikou konkrétních metod **včetně výzkumných otázek, na které hodláte odpovědět, případně hypotéz, které hodláte v průběhu řešení potvrdit.**
- **ROZŠÍŘENÝ SEZNAM LITERATURY** - výchozí informační zdroje DP



# STUDIJNÍ LITERATURA



## POVINNÁ:

*Manuál studenta (viz IS).*

ŠANDEROVÁ, J. *Jak číst a psát odborný text*. 1.vyd. Praha: Sociologické nakladatelství, 2005. 209 s. ISBN 80-86429-40-7.

## DOPORUČENÁ:

GERŠLOVÁ, J. *Vádemékum vědecké a odborné práce*. 1.vyd. Šenov: Professional Publising, 2009. 150 s. ISBN 978-80-7431-0027.





# DALŠÍ DOPORUČENÁ LITERATURA



- [3] HAUGE, P. *Průzkum trhu*. 1.vyd. Brno: Computer Press, 2003. 234 s. ISBN 80-7226-917-8.
- [4] SURYNEK, A., KOMÁRKOVÁ, R., KAŠPAROVÁ, E. *Základy sociologického výzkumu*. 1.vyd. Praha: Management Press, 2001. 160 s. ISBN 80-7261-038-4
- [5] MALÁTEK, V., POLONSKÝ, D. *Metody sociologického výzkumu*. 1.vyd. Karviná: Slezská univerzita v Opavě, 1998. 92 s. ISBN 80-7248-015-4.
- [6] ŽIŽLAVSKÝ, M. *Metodologie pro Sociální politiku a sociální práci*. 1.vyd. Brno: Masarykova univerzita, 2003. 142 s. ISBN 80-210-3110-7



# PROJEKT DIPLOMOVÉ PRÁCE

## 1. TÉMA

### pracovní formulace předmětu a cíle DP



- Výběr podniku** nebo organizace, ve které budete problém řešit
- **Konkretizovat téma** a vyjádřit je jako **řešení manažerského problému-**
- cílem nesmí být pouhý popis, objasnění, vysvětlení !!
- **Volba předmětu řešení** - v jaké oblasti chceme problém řešit-
- **Formulace pracovního cíle** - Na jakou otázku chceme odpovědět -
- Uvědomit si užitečnost pro praxi, aktuálnost, váš vztah k problému



# PROJEKT DIPLOMOVÉ PRÁCE

## 2. DOSAVADNÍ STAV POZNÁNÍ v teorii




- Rozšířit výchozí informační zdroje uvedené v zadání
  - Co je o problému napsáno
  - Z čeho je možno vycházet
- (DL str.21-40)
- Rešerše literatury a dalších pramenů
  - Od shrnujících ke specializovaným
  - **Pozor na internet-** zaměřit se na texty, které mají znaky teorie



# PROJEKT DIPLOMOVÉ PRÁCE

## 2. DOSAVADNÍ STAV POZNÁNÍ v praxi



- Provést úvodní pohovory s vedoucími pracovníky podniku
- Studium základních materiálů z praxe
- Co je o řešení problému k dispozici v praxi?
- Jak byl dosud problém řešen?



# PROJEKT DIPLOMOVÉ PRÁCE

## 3. UPŘESNĚNÍ FORMULACE CÍLE



- **Přispět k řešení ekonomického problému praxe**
- Posoudit řešitelnost původního problému v rámci diplomové práce
- **Přesvědčit se, že cíl BP obsahuje ekonomické kritérium**
- Uvést do souladu teoretické koncepty s řešeným problémem
- Provést výběr teorie umožňující **posuzovat a vysvětlovat řešený problém z ekonomického hlediska**



# PROJEKT DIPLOMOVÉ PRÁCE

## 4. VOLBA METODY I



Metoda řešení je podřízena cíli zkoumání, charakteru objektu - podniku a prostředí, ve kterém působí a teoriím, zvoleným k vysvětlení procesů, v nichž problém vznikl.

Metodu je proto třeba volit tak, aby obsahovala

- **Vstupní analýzu** předmětu výzkumného zájmu (Popis objektu, procesů, podmínek a omezení a **hodnocení výchozího stavu - vše z hlediska zvolené teorie**)
- **Analýzu** zaměřenou na **stanovení příčin problému** (opět z hlediska zvolené teorie - **opět obsahuje hodnotící prvek**)
- **Syntézu** - návrh doporučení se záměrem odstranit problém a zlepšit činnost objektu-podniku, ve smyslu stanoveného **ekonomického kritéria**



# PROJEKT DIPLOMOVÉ PRÁCE

## 4. VOLBA METODY II

Když je k dispozici teorie, která obsahuje analytický aparát, který je přímo použitelný pro uvedené procesy, potom:

- V projektu uvedeme a použijeme hotový analytický aparát

Pro syntézu nemáme nikdy žádný koncept - optimální situace nastane, když naše doporučení nevybočí z podmínek platnosti zvolené teorie.

Když není k dispozici teorie, která obsahuje dostatečně rozpracovaný analytický aparát, potom:

- Pro vstupní analýzu problému použijeme vhodné analytické prostředky z oblasti teorie podnikového hospodářství
- Pro analýzu příčin problému použijeme empirický výzkum



PROJEKT DIPLOMOVÉ PRÁCE

## 4. VOLBA METODY III

Empirické šetření (výzkum) je analytická metoda, která obsahuje:

(DL str. 59-61)

- **Přípravnou fázi** - stanovení cíle, hypotéz, objektu a technik šetření
- **Terénní fázi** - provedení sběru dat
- **Interpretační fázi** - vyhodnocení poznatků potvrzením nebo vyvrácením hypotéz a doporučení






# PROJEKT DIPLOMOVÉ PRÁCE

## Empirické šetření

### Přípravná fáze



- **Cíl empirického šetření** vychází ze specifikace problémů, které chceme řešit a obsahuje zpravidla stav, kterého máme řešením dosáhnout (zpravidla se odvozuje z hlavního cíle BP)

**Hypotéza** - je předpoklad - formulovaný jako tvrzení o pravděpodobných příčinách problémů, překážkách, které brání dosažení cíle, nebo o podmínkách dosažení optimálního výsledku řešení - splnění cíle

Hypotéza musí být formulovaná tak, aby ji bylo možno potvrdit nebo popřít



# PROJEKT DIPLOMOVÉ PRÁCE

## Empirické šetření

### Přípravná fáze



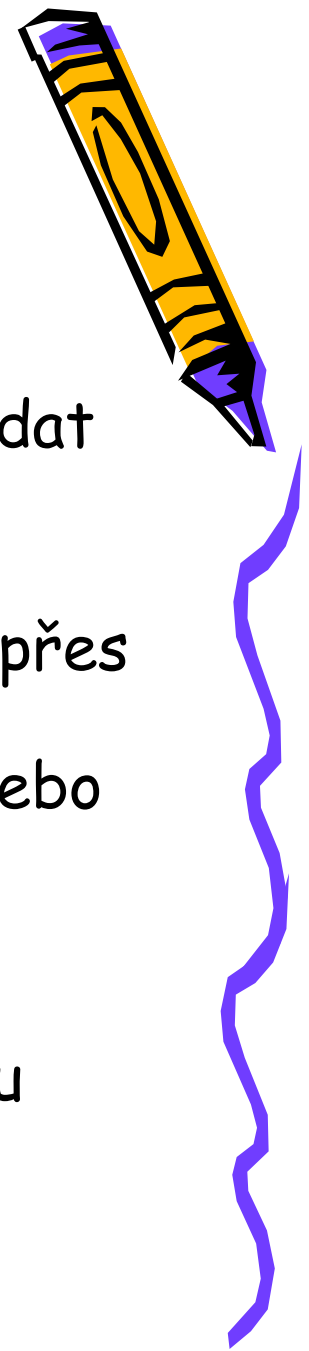
- **Techniky šetření** jsou způsoby získání a záznamu dat z terénu (studium podkladů, strukturované dotazování, řízený rozhovor, skupinové dotazování)
- **Výzkumné nástroje** jsou prostředky výzkumných technik (dotazníky, osnovy rozhovorů, záznamové archy)
- **Operacionalizace hypotéz** je převedení výzkumných otázek do konkrétně měřitelných znaků - otázek které pokládáme respondentům šetření v terénu



# PROJEKT DIPLOMOVÉ PRÁCE

## Empirické šetření

### Terénní fáze a interpretace



- V terénní fázi jsou uplatněny techniky sběru dat tím, že tazatel(é) zaznamenávají odpovědi respondentů.
- V interpretaci se vracíme opačným postupem přes operacionalizaci k hypotézám a dílčí odpovědi integrujeme do celkové odpovědi potvrzující nebo vyvracející tvrzení hypotézy.
- Následuje zamyšlení výzkumníka nad příčinami výsledku a návrhy a doporučení k odstarnění problémů a zlepšení činnosti objektu - podniku



# 5. PŘEDBĚŽNÁ STRUKTURA

## Obsahová struktura DP

- Teoretická část - obsahuje teoretické koncepty **využité v praktické části DP**
- Praktická část - obsahuje představení podniku, analytickou část, založenou na zvolených teoretických konceptech, výsledky a syntézu

## Časový harmonogram

Pozor na možná překvapení při spolupráci s vybraným podnikem

- Pozor na možné a někdy nutné změny zaměření práce během řešení

Proto je nezbytné **počítat s časovými rezervami !**

- Stanovit kontrolní body, **konzultace s ved.DP !**



# MAKETA TEXTU

PROJEKT UMOŽŇUJE ZAHÁJIT PRÁCE. VZNIKÁ HESLOVITÁ  
VARIANTA PLANOVANÉHO TEXTU



DL str.( 126-128)

V souvislosti s tím je prospěšné si prostudovat:

CO JE TO ODBORNÝ STYL (DL str. 56-59)

CO JSOU HLAVNÍ ZÁSADY PUBLIKAČNÍ ETIKY (DL str. 85-90)

- Co jsou všeobecně známá fakta a co je původní myšlenka
- V ČEM SPOČÍVÁ „ŘEMESLO“ PSANÍ ODBORNÉHO TEXTU  
(DL str. 90-107)
- V čem spočívá přesnost citace
  - Co patří a nepatří do seznamu literatury
  - Jak se správně vede poznámkový a odkazový aparát



# PRACOVNÍ TEXT

ZAČÍNÁME PSÁT OD KAPITOLY - TEZE, O KTERÉ SE NÁM NEJLEPE PIŠE

ROZMYSLÍME SI, VE KTERÉ MLUVNICKÉ OSOBĚ BUDEME PSÁT

- První osoba jedn.č., první osoba množ. č. nebo neosobně
- PROVEDEME REVIZI TEXTU
- Postup a způsob výkladu přizpůsobíme úrovni čtenáře, pro kterého je text určen
- Logiku svých úvah musíme otočit tak, aby problém i jeho řešení byly podány co nejjednodušeji
- **Užitečné je text vytisknout a dát jej někomu přečíst**
- Vyslechnout připomínky a po opadnutí emocí je uvážit - snažit se pochopit proč jsou vaše myšlenky špatně pochopeny



# EDITACE TEXTU

VE SPOLEČENSKÝCH VĚDÁCH SE PŘEDPOKLÁDÁ, ŽE ODBORNÝ TEXT BUDE

- **Na vysoké jazykové úrovni** - pozor na pravopisné chyby, hovorové nebo slangové výrazy
- **Nespoléhejte na opravy automaticky prováděné textovými editory počítače**

FORMÁLNÍ ÚPRAVY PRÁCE (PL str. 273-285)

- Strukturace textu - odstavce, víceúrovňové členění
- Odkazový aparát - odkazy pouze k textu na příslušné straně
- Nezasahovat již do editovaného textu po obsahové stránce



# ABSTRAKT - ANOTACE



## ABSTRAKT

- Stručná informace o cílech- problémech a závěrech práce
- Obsahuje pouze nové přínosy autora, neopakovat známé věci
- Délka nepřesáhne 10, výjimečně 15 řádků
- Abstrakty jsou většinou popisné, stručně a výstižně informují o všem, co je v práci pojednáno a v tomtéž pořadí.

## ANOTACE

- Stručná charakteristika díla - textu, s údaji o obsahu, zaměření, významu, autorovi, úpravě, určení apod.

PRO DP JE POD ANOTACÍ MÍNĚN SPÍŠE ABSTRAKT PRÁCE

