



**BAKALÁŘSKÝ
SEMINÁŘ BKH_BAS1**

PŘÍLEŽITOST, JAK VYTVOŘIT
KVALITNÍ BAKALÁŘSKOU PRÁCI



POSLÁNÍ SEMINÁŘE



PŘÍLEŽITOST SEZNÁMIT SE S TÍM, JAK

- PŘÍSTOUPIT KE ZPRACOVÁNÍ BAKALÁŘSKÉ PRÁCE JAKO ODBORNÉ PRÁCE
- VHODNĚ POJMOUT TÉMA BAKALÁŘSKÉ PRÁCE
- ZVOLIT SPRÁVNOU STRATEGII A TAKTIKU PSANÍ ODBORNÉHO TEXTU - JAK ZPRACOVAT PROJEKT SVÉ BP
- ČÍST A ZPRACOVÁVAT INFORMAČNÍ ZDROJE
- POSTUPOVAT V DUCHU ZÁSAD PUBLIKAČNÍ ETIKY
- ZÍSKAT ODBORNÝ STYL PSANÉHO TEXTU
- ZALOŽIT, REALIZOVAT A VYHODNOTIT EMPIRICKÁ ŠETŘENÍ
- UZAVŘÍT BAKALÁŘSKOU PRÁCI A FORMULOVAT DOPORUČENÍ A
- JAK ÚSPĚŠNĚ OBHÁJIT BAKALÁŘSKOU PRÁCI



FORMA SEMINÁŘE

ÚVODNÍ INFORMATIVNÍ PŘEDNÁŠKA
PRŮVODCE STUDIEM

PŘIHLÁŠENÍ TÉMATU SVÉ BP a po získání oficiálního zadání

ROZPRACOVÁNÍ TÉMATU BP (PODLE POKYNŮ VEDOUČÍHO
BP) VČETNĚ SAMOSTATNĚ HO STUDIA DOPORUČENÉ
LITERATURY

ZPRACOVÁNÍ POTU, JAKO PROJEKTU VLASTNÍ BAKALÁŘSKÉ
PRÁCE
A VLOŽENÍ DO ODEVZDÁVÁRNY IS



POSTUP ŘEŠENÍ BP



- Student si v období od 3.10.2011 do 16.10.2011 vybere téma bakalářské práce z vypsanych témat KPH a přihlásí se na ně.
- Od 28.11.2010 sleduje zadání své bakalářské práce na IS a začne intenzivně pracovat na vlastní představě řešení.
- Pokračuje intenzivní práci na rozpracování předmětu své BP a to ve dvou směrech:
 - SPOLUPRÁCE SE SVÝM VEDOUCÍM BP
 - PRÁCE NA PROJEKTU BP (POTu)




PODMÍNKY ÚSPĚŠNÉHO ABSOLVOVÁNÍ SEMINÁŘE

ZÁPOČET MŮŽE BÝT UDĚLEN
ZA LEKTOREM PŘIJATÝ POT, KTERÝM JE

PROJEKT BAKALÁŘSKÉ PRÁCE

NEJPOZDĚJI DO 15.1.2011 ULOŽENÝ
DO ODEVZDÁVÁRNY IS




PODMÍNKY ÚSPĚŠNÉHO ABSOLVOVÁNÍ SEMINÁŘE

PROJEKT BAKALÁŘSKÉ PRÁCE NEJPOZDĚJI DO
15.1. 2012 ULOŽENÝ DO ODEVZDÁVÁRNY IS !!!

- * PROJEKT MUSÍ MÍT FORMU POWER-POINTOVÉ PREZENTACE
- * PROJEKT BUDE POSOUZEN A BUDE-LI PŘIJAT, BUDE O TOM STUDENT VYROZUMĚN
- * NEBUDE-LI PROJEKT PŘIJAT, DOSTANE STUDENT PŘIPOMÍNKY K DOPRACOVÁNÍ
- * PROJEKT MUSÍ BÝT DOPRACOVÁN NEJPOZDĚJI DO 15.1. 2012 A ZNOVU VLOŽEN DO IS

Projekt nebude přijat, bude-li prostou kopií zadání BP !!!



PROJEKT BAKALÁŘSKÉ PRÁCE

ZADÁNÍ POTU

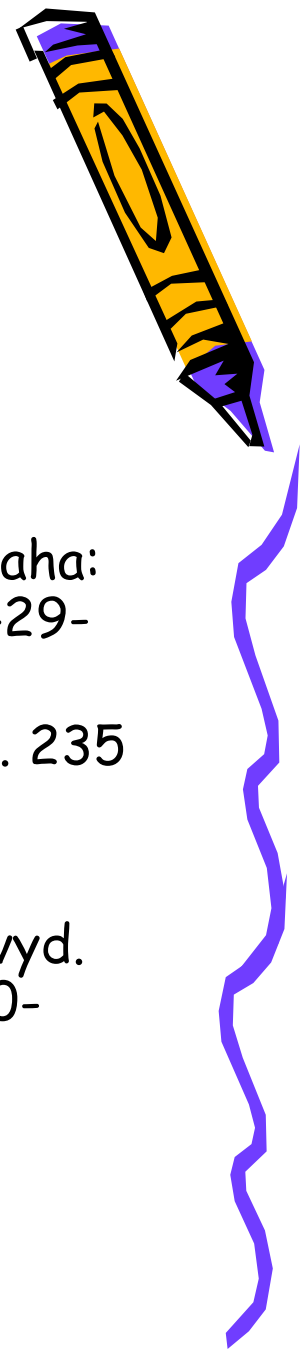


- **VÝBĚR PODNIKU NEBO ORGANIZACE** - JAKO PROSTORU, VE KTERÉM SE BUDETE POHYBOVAT V RÁMCI ŘEŠENÍ SVÉ BP
- **FORMULACE CÍLE BP** - JAKO ŘEŠENÍ MANAŽERSKÉHO PROBLÉMU V KONKRÉTNÍM PODNIKU NEBO ORGANIZACI,
- **VÝBĚR METOD ŘEŠENÍ BP** - VYMEZENÍ TYPŮ METOD ŘEŠENÍ, **VÝZKUMNÝCH OTÁZEK, PŘÍPADNĚ HYPOTÉZ,**)

ROZŠÍŘENÝ SEZNAM VÝCHOZÍ LETERATURY



STUDIJNÍ LITERATURA



POVINNÁ:

Manuál studenta . In: www.econ.muni.cz

ŠANDEROVÁ, J. *Jak číst a psát odborný text*. 1.vyd. Praha: Sociologické nakladatelství, 2005. 209 s. ISBN 80-86429-40-7.


HAUGE, P. *Průzkum trhu*. 1.vyd. Brno: Computer press, 2003. 235 s. ISBN 80-7226-917-8.

DOPORUČENÁ:

GERŠLOVÁ, J. *Vádemékum vědecké a odborné práce*. 1.vyd. Šenov: Professional Publisging, 2009. 150 s. ISBN 978-80-7431-0027.



JAK PSÁT ODBORNÝ TEXT



- Projekt BP - POT
- Projekt empirického šetření
- Maketa textu
- Pracovní text
- Editace textu - jazyková úprava
- Abstrakt - anotace (DL str. 41-43)

(DL str. 107-138)



PROJEKT BAKALÁŘSKÉ PRÁCE

TÉMA

pracovní formulace předmětu a cíle BP



- Výběr podniku** nebo organizace, ve které budete problém řešit
- **Konkretizovat téma** a vyjádřit je jako **řešení manažerského problému**-
- cílem nesmí být pouhý popis, objasnění, vysvětlení !!
- **Volba předmětu řešení** - v jaké oblasti chceme problém řešit-
- **Formulace pracovního cíle** - Na jakou otázku chceme odpovědět -
- Uvědomit si užitečnost pro praxi, aktuálnost, váš vztah k problému



PROJEKT BAKALÁŘSKÉ PRÁCE DOSAVADNÍ STAV POZNÁNÍ v teorii



- Rozšířit výchozí informační zdroje uvedené v zadání
 - Co je o problému napsáno
 - Z čeho je možno vycházet
- (DL str.21-40)
- Rešerše literatury a dalších pramenů
 - Od shrnujících ke specializovaným
 - **Pozor na internet-** zaměřit se na texty, které mají znaky teorie



PROJEKT BAKALÁŘSKÉ PRÁCE

DOSAVADNÍ STAV POZNÁNÍ


metoda studia pramenů

Jak číst odborný text


- Jak číst aktivně a efektivně
(DL str.22-32, 37-39)
- Jak vést o přečteném dokumentaci
(DL str.32-36)

Jak se rychle orientovat v odborné literatuře

- Abstrakt (resumé)
- Anotace
(DL str. 41-44)



PROJEKT BAKALÁŘSKÉ PRÁCE DOSAVADNÍ STAV POZNÁNÍ v praxi

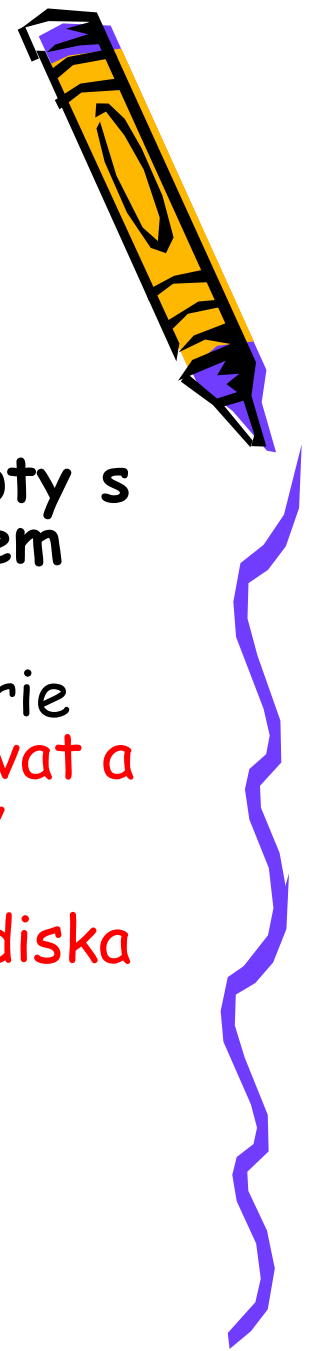


- Provést úvodní pohovory s vedoucími pracovníky podniku
- Studium základních materiálů z praxe
- Co je o řešení problému k dispozici v praxi?
- Jak byl dosud problém řešen?



PROJEKT BAKALÁŘSKÉ PRÁCE

UPŘESNĚNÍ FORMULACE CÍLE



- **Přispět k řešení ekonomického problému praxe**
- Posoudit řešitelnost původního problému v rámci diplomové práce
- **Přesvědčit se, že cíl BP obsahuje ekonomické kritérium**
- Uvést do souladu teoretické koncepty s řešeným problémem
- Provést výběr teorie umožňující **posuzovat a vysvětlovat řešený problém z ekonomického hlediska**



PROJEKT BAKALÁŘSKÉ PRÁCE

VOLBA METODY I

Metoda řešení je podřízena cíli zkoumání, charakteru objektu - podniku a teoriím, zvoleným k vysvětlení procesů, v nichž problém vznikl.

Metodu je proto třeba volit tak, aby obsahovala

- **Vstupní analýzu** předmětu výzkumného zájmu (Popis objektu, procesů, podmínek a omezení a hodnocení výchozího stavu - vše z hlediska zvolené teorie)
- **Analýzu** zaměřenou na stanovení příčin problému (opět z hlediska zvolené teorie)
- **Syntézu** - návrh doporučení se záměrem odstranit problém a zlepšit činnost objektu-podniku, ve smyslu stanoveného kritéria



PROJEKT BAKALÁŘSKÉ PRÁCE

VOLBA METODY II

Když je k dispozici teorie, která obsahuje analytický aparát, který je přímo použitelný pro uvedené procesy, potom:

- V projektu uvedeme použití hotového analytického aparátu

Pro syntézu nemáme nikdy žádný koncept - optimální situace nastane, když naše doporučení nevybočí z podmínek platnosti zvolené teorie.

Když není k dispozici teorie, která obsahuje dostatečně rozpracovaný analytický aparát, potom:

- Pro vstupní analýzu použijeme popisné prostředky vhodné teorie z oblasti podnikového hospodářství
- **Pro analýzu příčin použijeme empirický výzkum**



PROJEKT EMPIRICKÉHO ŠETŘENÍ

Empirické šetření (výzkum) je analytická metoda, která obsahuje:

(DL str. 59-61)

- **Přípravnou fázi** - stanovení cíle, hypotéz, objektu a technik šetření
- **Terénní fázi** - provedení sběru dat
- **Interpretační fázi** - vyhodnocení poznatků potvrzením nebo vyvrácením hypotéz a doporučení



PROJEKT EMPIRICKÉHO ŠETŘENÍ

Přípravná fáze

Cíl empirického šetření vychází ze specifikace problémů, které chceme řešit a obsahuje zpravidla stav, kterého máme řešením dosáhnout (zpravidla se odvozuje z hlavního cíle BP)

Hypotéza je předpoklad - formulovaný jako tvrzení o pravděpodobných příčinách problémů, překážkách, které brání dosažení cíle, nebo o podmínkách dosažení optimálního výsledku řešení - splnění cíle

Hypotéza musí být formulovaná tak, aby ji bylo možno potvrdit nebo popřít



PROJEKT EMPIRICKÉHO ŠETŘENÍ

Přípravná fáze

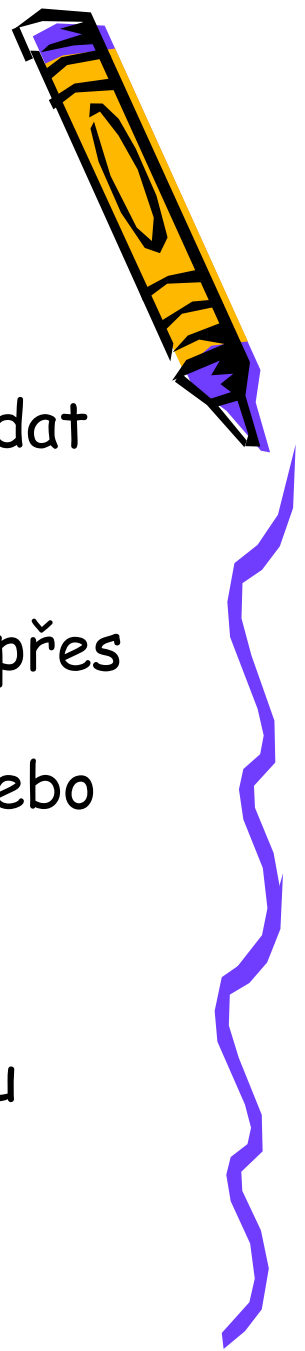


- **Techniky šetření** jsou způsoby získání a záznamu dat z terénu (studium podkladů, strukturované dotazování, řízený rozhovor)
- **Výzkumné nástroje** jsou prostředky výzkumných technik (dotazníky, osnovy rozhovorů, záznamové archy)
- **Operacionalizace hypotéz** je převedení výzkumných otázek do konkrétně měřitelných znaků - otázek které pokládáme respondentům šetření v terénu



REALIZACE EMPIRICKÉHO ŠETŘENÍ


Terénní fáze a interpretace



- V terénní fázi jsou uplatněny techniky sběru dat tím, že tazatel(é) zaznamenávají odpovědi respondentů.
- V interpretaci se vracíme opačným postupem přes operacionalizaci k hypotézám a dílčí odpovědi integrujeme do celkové odpovědi potvrzující nebo vyvracející tvrzení hypotézy.
- Následuje zamyšlení výzkumníka nad příčinami výsledku a návrhy a doporučení k odstarnění problémů a zlepšení činnosti objektu - podniku



REALIZACE PROJEKTU



Obsahová struktura BP

- Teoretická část - obsahuje teoretické koncepty využití v praktické části BP
- Praktická část - obsahuje představení podniku, analytickou část, založenou na zvolených teoretických konceptech, výsledky a syntézu

Časový harmonogram

Pozor na možná překvapení při spolupráci s vybraným podnikem

- Pozor na možné a někdy nutné změny zaměření práce během řešení

Proto je nezbytné **počítat s časovými rezervami !**

- **Stanovit kontrolní body, konzultace s ved.BP**



MAKETA TEXTU

PROJEKT UMOŽŇUJE ZAHÁJIT PRÁCE. VZNIKÁ HESLOVITÁ
VARIANTA PLANOVANÉHO TEXTU


DL str.(126-128)

V souvislosti s tím je prospěšné si prostudovat:

CO JE TO ODBORNÝ STYL (DL str. 56-59)

CO JSOU HLAVNÍ ZÁSADY PUBLIKAČNÍ ETIKY (DL str. 85-90)

- Co jsou všeobecně známá fakta a co je původní myšlenka
- V ČEM SPOČÍVÁ „ŘEMESLO“ PSANÍ ODBORNÉHO TEXTU
(DL str. 90-107)
- V čem spočívá přesnost citace
 - Co patří a nepatří do seznamu literatury
 - Jak se správně vede poznámkový a odkazový aparát



PRACOVNÍ TEXT

ZAČÍNÁME PSÁT OD KAPITOLY - TEZE, O KTERÉ SE NÁM NEJLEPE PIŠE

ROZMYSLÍME SI, VE KTERÉ MLUVNICKÉ OSOBĚ BUDEME PSÁT

- První osoba jedn.č., první osoba množ. č. nebo neosobně
- PROVEDEME REVIZI TEXTU
- Postup a způsob výkladu přizpůsobíme úrovni čtenáře, pro kterého je text určen
- Logiku svých úvah musíme otočit tak, aby problém i jeho řešení byly podány co nejjednodušeji
- Užitečné je text vytisknout a dát jej někomu přečíst
- Vyslechnout připomínky a po opadnutí emocí je uvážit - snažit se pochopit proč jsou vaše myšlenky špatně pochopeny




EDITACE TEXTU

VE SPOLEČENSKÝCH VĚDÁCH SE PŘEDPOKLÁDÁ, ŽE ODBORNÝ TEXT BUDE

- Na vysoké jazykové úrovni - pozor na pravopisné chyby, hovorové nebo slangové výrazy
- Nespoléhejte na opravy automaticky prováděné textovými editory počítače

FORMÁLNÍ ÚPRAVY PRÁCE (PL str. 273-285)

- Strukturace textu - odstavce, víceúrovňové členění
- Odkazový aparát - odkazy pouze k textu na příslušné straně
- Nezasahovat již do editovaného textu po obsahové stránce



ABSTRAKT - ANOTACE



ABSTRAKT

- Stručná informace o cílech- problémech a závěrech práce
- Obsahuje pouze nové přínosy autora, neopakovat známé věci
- Délka nepřesáhne 10, výjimečně 15 řádků
- Abstrakty jsou většinou popisné, stručně a výstižně informují o všem, co je v práci pojednáno a v tomtéž pořadí.

ANOTACE

- Stručná charakteristika díla - textu, s údaji o obsahu, zaměření, významu, autorovi, úpravě, určení apod.

PRO BP JE POD ANOTACÍ MÍNĚN SPÍŠE ABSTRAKT PRÁCE

