

Pakt stability a růstu

EVSE

Šárka Horáková



Vznik

- Stability and growth pact (SGP)
- má sloužit k udržování zdravých veřejných financí v rámci Evropské unie
- Maastrichtská smlouva (1993)-kritéria
 - Cenová stabilita
 - Rozpočtová stabilita
 - Stabilita na finančních trzích
 - Kursová stabilita






Vznik

- Iniciátorem Německo
- Maastrichtská kritéria sloužila jako ukazatele při vstupu do EMU => Chybí nástroj pro fázi po vstupu do EMU
- SGP podepsán na zasedání Evropské rady v Amsterodamu v roce 1997.



SGP

Tři části:

-  Resolution of the European Council on the Stability and Growth Pact
Amsterdam, 17 June 1997 (1997)
-  Council Regulation (EC) No 1466/97
(1997)
-  Council Regulation (EC) No 1467/97
(1997)



SGP

■ Úkolem:

- deficit $< 3\%$ HDP

- dluh $< 60\%$ HD

■ Stabilizační a konvergenční programy

■ Dva mechanismy:

- preventivní

- Sankční-procedura EDP



SGP

- Využíván od 1999 (přijetí eura)
- Prakticky od 2001
 - 2001: Irsko
 - 2002: Portugalsko, Francie, Německo
 - 2004: ČR, Kypr, Maďarsko, Malta, Polsko, Slovensko
- Kritika => reforma



Referenční hodnoty pro členské státy EU

Rok	2004	2005	2006	2007	2008	2009	2010
Oblast	EU (25)			EU (27)			
schodek	11	8	6	3	12	22	22
dluh	8	10	10	9	9	12	14
Oblast	EA* (12)			EA (13)	EA (15)	EA (16)	
schodek	6	4	3	2	6	14	14
dluh	6	7	7	7	8	10	12



Ukazatel deficitu a dluhu zemí eurozóny v roce 1999

Stát	Schodek % HDP	Dluh % HDP
BELGIE	-0,9	114,4
FINSKO	2,3	47,1
FRANCIE	-1,8	58,6
IRSKO	2,0	52,4
ITÁLIE	-1,9	114,9
LUCEMBURSKO	2,4	6,2
NĚMECKO	-1,2	61,1
NIZOZEMSKO	0,5	63,8
PORTUGALSKO	-2,0	56,8
RAKOUSKO	-2,0	64,9
ŠPANĚLSKO	-1,1	63,5



Hodnoty schodku a dluhu zemí eurozóny 2004-2010

OBLAST/OBDOBÍ	SCHODEK (v % HDP)						DLUH (v % HDP)					
	2005	2006	2007	2008	2009	2010	2005	2006	2007	2008	2009	2010
<i>míra růstu reálného HDP eurozóna (16)</i>	1,7	3,2	3	0,4	-4,2	1,9	1,7	3,2	3	0,4	-4,2	1,9
<i>Eurozóna (16)</i>	-2,5	-1,4	-0,7	-2,1	-6,4	-6,3	70,2	68,6	66,4	70,2	79,9	85,5
<i>Belgie</i>	-2,7	0,1	-0,3	-1,3	-5,8	-4,1	92	88	84,1	89,3	95,9	96,2
<i>Finsko</i>	2,8	4,1	5,3	4,3	-2,5	-2,5	41,7	39,6	35,2	33,9	43,3	48,3
<i>Francie</i>	-2,9	-2,3	-2,7	-3,3	-7,5	-7,1	66,4	63,7	64,2	68,2	79	82,3
<i>Irsko</i>	1,7	2,9	0,1	-7,3	-14,2	-31,3	27,2	24,7	24,8	44,2	65,2	92,5
<i>Itálie</i>	-4,4	-3,4	-1,6	-2,7	-5,4	-4,6	105,4	106,1	103,1	105,8	115,5	118,4
<i>Kypr</i>	-2,4	-1,2	3,5	0,9	-6,1	-5,3	69,4	64,7	58,8	48,9	58,5	61,5
<i>Lucembursko</i>	0	1,4	3,7	3	-0,9	-1,1	6,1	6,7	6,7	13,7	14,8	19,1
<i>Malta</i>	-2,9	-2,8	-2,4	-4,6	-3,7	-3,6	69,7	64,1	62,1	62,2	67,8	69
<i>Německo</i>	-3,3	-1,6	0,2	-0,1	-3,2	-4,3	68,6	68,1	65,2	66,7	74,4	83,2
<i>Nizozemsko</i>	-0,3	0,5	0,2	0,5	-5,6	-5,1	51,8	47,4	45,3	58,5	60,8	62,9
<i>Portugalsko</i>	-5,9	-4,1	-3,1	-3,6	-10,1	-9,8	62,8	63,9	68,3	71,6	83	93,3
<i>Rakousko</i>	-1,7	-1,5	-0,9	-0,9	-4,1	-4,4	64,2	62,3	60,2	63,8	69,5	71,8
<i>Řecko</i>	-5,2	-5,7	-6,5	-9,8	-15,8	-10,6	100	106,1	107,4	113	129,3	144,9
<i>Slovensko</i>	-2,8	-3,2	-1,8	-2,1	-8	-7,7	34,2	30,5	29,6	27,8	35,5	41
<i>Slovinsko</i>	-1,5	-1,4	0	-1,9	-6,1	-5,8	26,7	26,4	23,1	21,9	35,3	38,8
<i>Španělsko</i>	1,3	2,4	1,9	-4,5	-11,2	-9,3	43,1	39,6	36,2	40,1	53,8	61

Fiskální disciplína nečlenských států eurozóny (16) v daném období (v % HDP)

OBLAST/OBDOBÍ	SCHODEK (v % HDP)						DLUH (v % HDP)					
	2005	2006	2007	2008	2009	2010	2005	2006	2007	2008	2009	2010
<i>míra růstu reálného HDP EU (27)</i>	2	3,3	3,2	0,3	-4,3	2	2	3,3	3,2	0,3	-4,3	2
<i>EU (27)</i>	-2,4	-1,5	-0,9	-2,4	-6,9	-6,6	62,8	61,5	59	62,5	74,7	80,1
<i>Bulharsko</i>	1	1,9	1,2	1,7	-4,3	-3,1	27,5	21,6	17,2	13,7	14,6	16,3
<i>Česká republika</i>	-3,2	-2,4	-0,7	-2,2	-5,8	-4,8	28,4	28,3	27,9	28,7	34,4	37,6
<i>Dánsko</i>	5,2	5,2	4,8	3,2	-2,7	-2,6	37,8	32,1	27,5	34,5	41,8	43,7
<i>Estonsko</i>	1,6	2,5	2,4	-2,9	-2	0,2	4,6	4,4	3,7	4,5	7,2	6,7
<i>Litva</i>	-0,5	-0,4	-1	-3,3	-9,5	-7	18,3	17,9	16,8	15,5	29,4	38
<i>Lotyšsko</i>	-0,4	-0,5	-0,4	-4,2	-9,7	-8,3	12,5	10,7	9	19,8	36,7	44,7
<i>Maďarsko</i>	-7,9	-9,3	-5,1	-3,7	-4,6	-4,2	61,7	65,9	67	72,9	79,7	81,3
<i>Polsko</i>	-4,1	-3,6	-1,9	-3,7	-7,3	-7,8	47,1	47,7	45	47,1	50,9	54,9
<i>Spojené království</i>	-3,4	-2,7	-2,7	-5	-11,5	-10,3	42,5	43,4	44,4	54,8	69,6	79,9
<i>Švédsko</i>	2,2	2,3	3,6	2,2	-0,7	0,2	50,4	45	40,2	38,8	42,7	39,7
<i>Rumunsko</i>	-1,2	-2,2	-2,9	-5,7	-9	-6,9	15,8	12,4	12,8	13,4	23,6	31

Fiskální disciplína zemí EU v roce 2010

