

Ekonomika organizací

BPH_EKOR

PODZIM 2016

Kontakt

Ing. Martin Štěrba

Martin.sterba@mail.muni.cz

Kancelář 536

Konzultační hodiny

- Vždy dopředu napište, že přijdete a co zhruba chcete konzultovat
- V pondělí po semináři

Semináře (cvičení)

Zápis do prezenčky povinný

Je potřeba:

- být připraven(a) znalostmi z předchozích přednášek
- mít přečtenou příslušnou kapitolu ze skript
- zpracovat a prezentovat seminární práci

Nechápete? – Ptejte se!

Stáhněte a vytiskněte si studijní materiál – zadání cvičení - učební materiály

Semináře (cvičení)

Nahrazování: Možnost navštívit cvičení Dr. Mikuše po předchozí domluvě se mnou a za předpokladu „volné židle“.

Účast nepovinná.

Body za aktivitu:

Student je připraven a duchapřítomně reaguje během celého semináře
= 1 bod.

Student je připraven, ale nezná převážnou část odpovědí, nebo se
nevěnuje výuce = 0 bodů.

Student není přítomen, nebo není připraven a nezná převážnou část
odpovědí = -1 bod.

Seminární práce

Téma dle rozpisu (bude se zpracovávat kolektivně – max. 3 studenti, kolektivní odpovědnost za kvalitu)

Rozsah 15.000 znaků (bez mezer a bez příloh)

Musí obsahovat teoretickou a praktickou část

Pokud někdo neodevzdá seminární práci v termínu a s požadovanými náležitostmi, bude hodnocen známkou „-“.

Termín prezentace se **nedá** odložit.

Bodování seminární práce

Za práci je možno získat 0-5 bodů

(výborně) – 5 bodů

(dobře) – 3 body

(vyhovující) – 1 bod

(nevyhověl) – 0 bodů.

Citace podle norem, viz
<http://www.econ.muni.cz/t619/>

Vložit do příslušné odevzdáárny do stanoveného termínu.

Seminární práce - struktura

1. Úvod (0,5-1 strana)

Stručně nastítnit, jakým tématem (problematikou) se práce zabývá (objasnit předmět práce) + použitý postup řešení

Cíl práce

Předmět práce vychází z názvu práce, **cíl práce** vychází z předmětu práce

2. Teoretický rámec zkoumané problematiky (1-2 strany)

V souladu s předmětem a cílem práce charakterizovat (analyzovat) příslušnou problematiku z odpovídající odborné literatury s přihlédnutím na vybraný podnik

Důsledně a jednotně uvádět **citace literatury** dle zvoleného systému

V případě využití obrázků, grafů a tabulek uvést vždy nad objekt o co se jedná (obrázek, graf, tabulka), číslo, název a pod objekt zdroj (v případě vlastní konstrukce uvést *autor* nebo *autor dle* a uvést citaci)

3. Metodická část(0,5-1 strana)

V souladu s předmětem, cílem práce a teoretickým rámcem zkoumání problému zvolit a stručně charakterizovat (včetně zdůvodnění) použité metody zkoumání

Uvést způsob a strukturu řešení příslušné problematiky

Charakterizovat zkoumanou organizaci, základní informace – možno využít el. verze Obchodního rejstříku (na www.justice.cz), možno využít typologii organizace

4. Výsledky

Analýza podniku v souladu s předmětem a cílem práce a v souvislosti s teoretickou částí práce - čím se zabýváte v teoretické části práce se musíte zabývat i v praktické části práce a naopak.

5. Diskuze (1-2 strany)

Širší zamyšlení se nad dosaženými výsledky ve vzájemných souvislostech a zejména v souvislostech zjištění teoretického rámce, ideálně opřené o literaturu (ať už tak, že jsou výsledky v souladu s literaturou nebo že jsou v rozporu s literaturou)

Zamyšlení se nad příčinami i důsledky dosažených výsledků (opět ideálně v konfrontaci s literaturou)

6. Závěr (0,5-1 strana)

Syntéza poznatků – teoretická část x praxe část práce-> shrnutí, závěry

Zhodnocení naplnění cíle a odůvodnění

Literatura

Doporučuji využívat vědecké články (včetně zahraničních), ev. vědecké monografie, v žádném případě **nepoužívejte skripta ani wikipedii**

Seznam literatury musí být dle ISO 690 (včetně internetových odkazů).

<http://www.econ.muni.cz/stredisko-vedeckych-informaci/infozdroje>

Prezentace

Cca 10 minut, prezentace na dataprojektoru – uzpůsobte čitelnost atd.

Osnova:

- Cíl práce (co jste řešili)
- Způsob řešení (metodika)
- Výsledky (k čemu jste došli)
- Diskuse (co z výsledků plyne, ev. co je jejich příčinou)
- Závěr
- Naplnění cíle práce

PowerPoint

Za funkčnost zodpovídá prezentující, ne vyučující

- *.ppt, *.pptx, *.pdf
- Prezi se snad spustí
- S jinými formáty vlastní notebook a víru, že si bude sedět s projektorem

Prezentovat zejména smysl, cíle a přínos práce, nepřednášet teorii.

Hlavně postup a zjištění, vč. Vašich úvah a doporučení ohledně dalšího vývoje

Vhodné zapojit grafické a těžko představitelné informace, omezit množství textu na slidu.

PowerPoint

Nekvalitní prezentace

- Rozpadlé styly – barvy, fonty, zarovnání.
- Gramatické a stylistické chyby, vícejazyčná.
- Nekontrastní.
- Rozmazané či jinak nečitelné grafy a obrázky.
- Informace v dlouhých souvětích či celých blocích textu.
- Nedokumentované abstraktní informace (grafy, číselné údaje,...).
- **Nečíst, prezentovat.**
- Prezentující(mu) není rozumět.
- Prezentace nemá s odevzdanou seminární prací nic moc společného.

Formát odevzdávané seminární práce do ISu

Přijatelné soubory ve formátu *.doc, *.docx, *.rtf.

Nepřijatelné zejména *.pdf, linuxové formáty.

Nezabezpečujte dokument proti úpravám.

Plagiáty

Seminární práce bude kontrolována programem „Jako vejce vejci“ - program odhalování plagiátů.

Plagiáty a nekvalitní práce budou vráceny k přepracování.

Pokud nebudou závady odstraněny, nebude dotyčným umožněno složit zkoušku.

Jako vejce vejci

Program pro odhalování plagiátů.

Orientační vodítko pro vyučujícího.

Vaši práci(a její „míru plagiátu“) můžete zkontrolovat sami.

Pokud je % shodnosti velké a nemáte uveden odkaz na literární zdroj např. v poznámce pod čarou, JEDNÁ SE PRAVDĚPODOBNĚ O PLAGIÁT, proto nezapomínejte na odkazy!

Když už kopírujete, citujte.

Průběžné testy ☠ ☠ DVA.

První v půlce semestru, druhý na konci semestru. –
upřesním podle st. svátků

Forma – ABCD, jen jedna správná odpověď.

Test obsahuje 20 otázek.

Správná +1 bod, nesprávná -0,5 bodu, nezodpovězená 0 bodu.

Test je opravován elektronicky

Opravný termín obou testů na začátku zkouškového období.

Průběžný test

Orientační limit pro úspěšné absolvování předmětu je 60 %.

Nezbytné minimum 0 bodů.

Pokud ne, je potřeba psát opravu (jen jeden opravný pokus na konci semestru).

Pokud někdo nezvládne průběžný test, bude hodnocen známkou „-“.

Omluva z průběžného testu jedině přes Stud.Odd. vložená v IS, pokud někdo nenapíše průběžný test, bude hodnocen známkou „-“.



Opisování



Dopustí-li se student u zkoušky nedovoleného jednání jako je opisování, vynášení zadání testů, používání nedovolených pomůcek, jednání narušující průběh zkoušky a její objektivitu, přeruší učitel zkoušku a podle závažnosti přestupku udělí studentovi klasifikaci F, nebo FF, případně i FFF.

Podmínky ke zkoušce

Průběžné testy s kladným nenulovým počtem bodů

Seminární práce

Aktivita na semináři

Hodnocení – bodová škála

Nutno mít z každé aktivity kladný nenulový počet bodů!

Seznam seminárních témat

Životní cyklus organizace v závislosti na její výkonnosti.

Vztah právní formy organizace k její výkonnosti.

Analýza rozdílů malých, středních a velkých organizací a jejich dopad na výkonnost.

Vztah struktury výrobních faktorů v organizaci k její výkonnosti.

Vztah vybraného nástroje nebo principu řízení k výkonnosti organizace.

Vztah plánování v organizaci k její výkonnosti.

Vztah organizační struktury v organizaci k její výkonnosti.

Vztah systému odměňování v organizaci k její výkonnosti.

Analýza vybrané funkce organizace a její vztah k výkonnosti.

Vztah sdružování organizací k jejich výkonnosti.

Témata pro seminární práci si upravte a zužte

Literatura

Novotný, J. *Nauka o podniku – výstavba podniku*. 2007, Aleš Čeněk, s.r.o.: Plzeň, 213 s. ISBN 978-80-7380-071-0

WÖHE, Günter. - KISLINGEROVÁ, Eva. *Úvod do podnikového hospodářství*. Günter Wöhe, Eva Kislingerová ;2. přeprac. a dopl. vyd. Praha : C.H. Beck, 2007. xxix, 928 s. ISBN 9788071798972.

WÖHE, Günter. *Úvod do podnikového hospodářství*. Günter Wöhe ; 1. čes. vyd., překlad 18. vyd. německého originálu. Praha : C.H. Beck, 1995. xx, 748 s. ISBN 8071790141

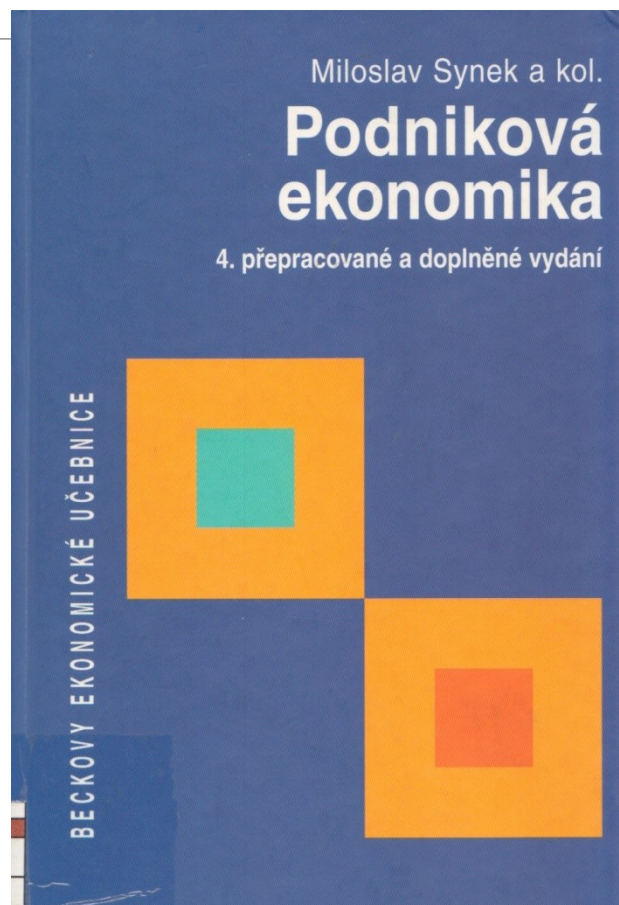
SYNEK, Miloslav. *Manažerská ekonomika*. Miloslav Synek a kolektiv. 4., aktualiz. a rozš. vyd. Praha : Grada, 2007. 452 s, il. (Expert) ISBN 9788024719924.

Literatura

ŘÍZ – 581

Synek

Podniková ekonomika

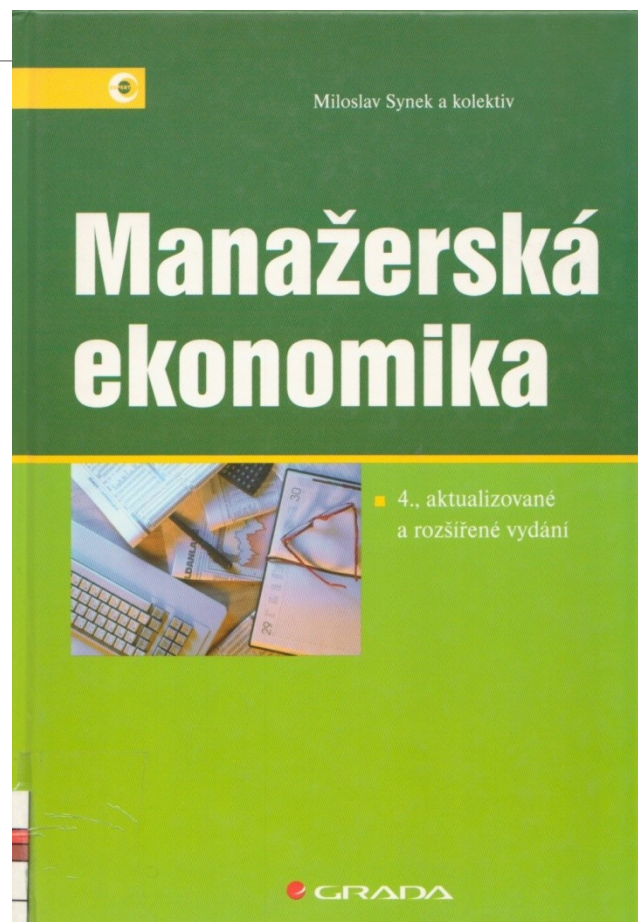


Literatura

ŘÍZ – 570

Synek

Manažerská ekonomika



Literatura

ŘÍZ – 613

Wohe, Kislingerová

Úvod do podnikového
hospodářství

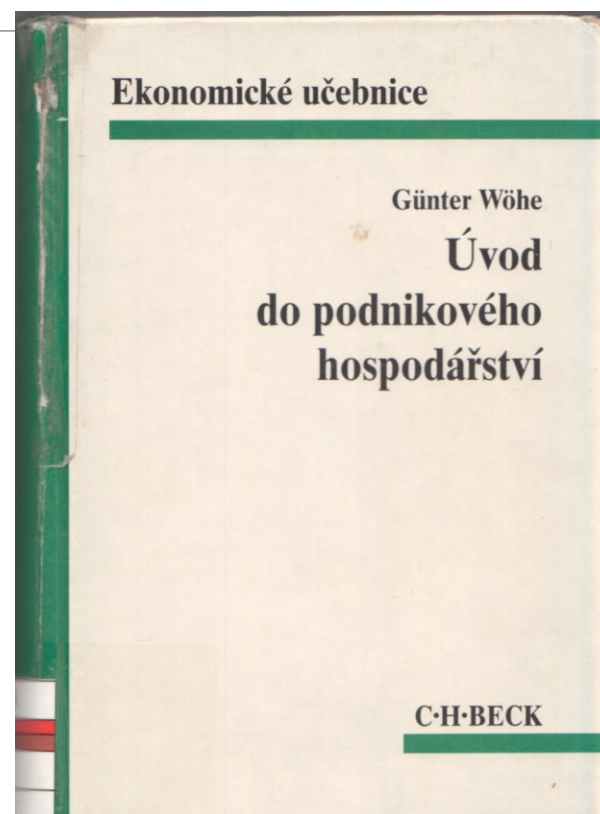


Literatura

ŘÍZ – 169

Wohe

Úvod do podnikového
hospodářství



Literatura

ŘÍZ – 611

Novotný, Suchánek

Nauka o podniku 2

ŘÍZ – 601

Novotný

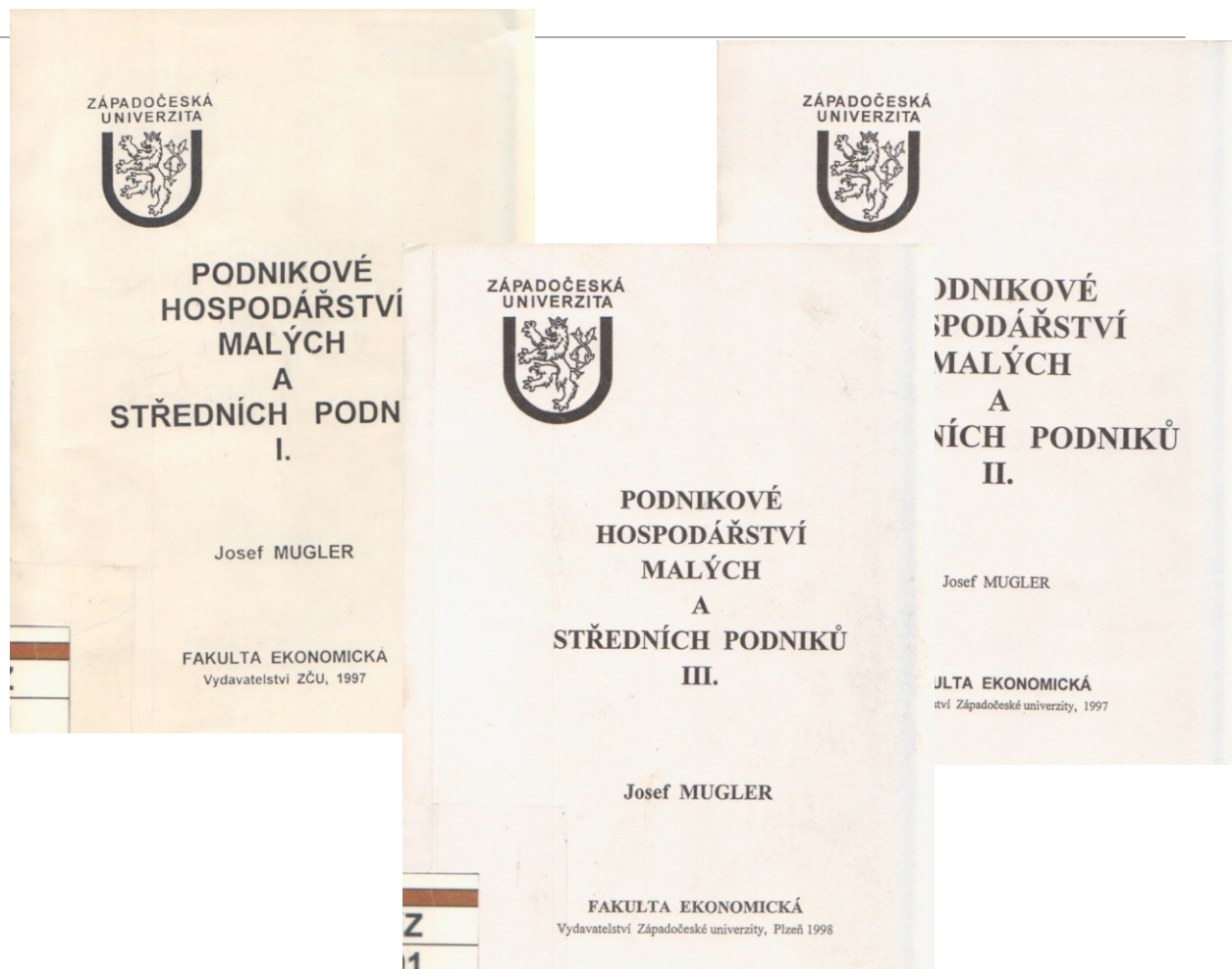
Nauka o podniku -
výstavba podniku

Literatura

ŘÍZ – 191

Mugler

PH MSP

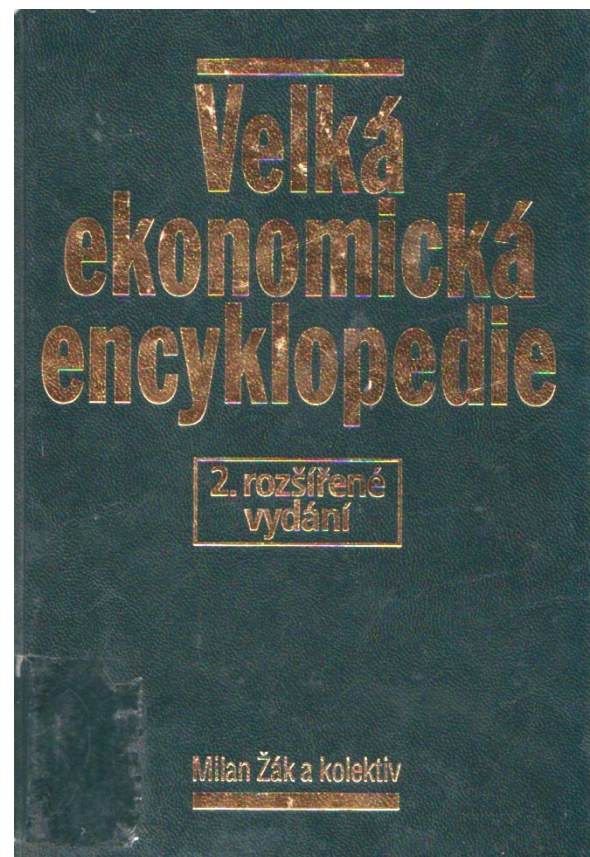


Literatura

EKV – 535

Žák

Velká ekonomická
encyklopedie




Literatura

HPO – 513

Veber

Podnikání malé a střední
firmy



Děkuji za pozornost

Check - list seminárka

Obsahuje titulní stránku

Obrázky, grafy a tabulky mají nadpis a pramen

Zarovnáno do bloku

V jednom z jazyků (CZE, SVK)

Číslování stran

Kapitoly stylem

Automatický obsah

Literatura dle abecedy

Literatura číslována

Datum citace u internetových zdrojů

Citace jsou v poznámce pod čarou

Mám připravenou prezentaci v powerpointu

Ukázky zdrojů a informací

Justice.cz

Vizuální obchodní rejstřík - <http://obchodni-rejstrik.podnikani.cz/>

Ares http://www.info.mfcr.cz/ares/ares_es.html.cz

SVI - EBSCO vyhledávání /t108

Manuál závěrečné práce – formát /t619

Manuál závěrečné práce – KPH /t72

Albertina finanční monitor O:/afm/regist32.exe