

Příklad na šarže

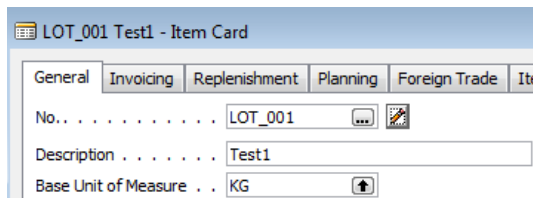
Vytvořil : Skorkovský

Datum : 3.10.2016

Kurz : PIS1,PIS2

Poznámka : principy a jejich vysvětlení jsou popsány v doprovodném PWP XV

1. Principy jsou vysvětlený v PWP číslo XV.
2. Vytvořte si nové zboží (např. z 1900-S. ->Vybrat vše, Ctrl-V, F3, Ctrl-V, přepsat číslo zboží např. na LOT_001 a doplnit s pomocí F6 jednotky- nejlépe kg. Upravit pořizovací cenu na 10, prodejní na 20 a režim doplňování na Dávka pro dávku (lot-for-lot) a Cyklus doplňování (Reorder Cycle) na 1T (1W, pokud je databáze anglická).
3. Na záložce Sledování (Item Tracking) doplňte Kód sledování (Item Tracking Code) na Vše (LotAll).



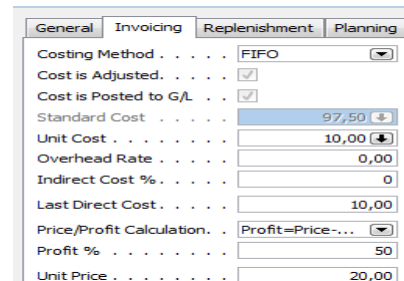
LOT_001 Test1 - Item Card

General Invoicing Replenishment Planning Foreign Trade It

No. LOT_001

Description Test1

Base Unit of Measure . . . KG



General Invoicing Replenishment Planning

Costing Method FIFO

Cost is Adjusted.

Cost is Posted to G/L . . .

Standard Cost 97,50

Unit Cost 10,00

Overhead Rate 0,00

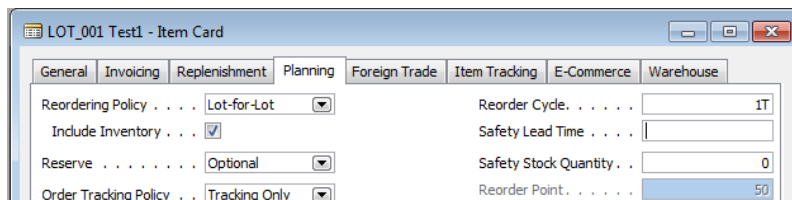
Indirect Cost % 0

Last Direct Cost 10,00

Price/Profit Calculation. . . Profit=Price-...

Profit % 50

Unit Price 20,00



LOT_001 Test1 - Item Card

General Invoicing Replenishment Planning Foreign Trade Item Tracking E-Commerce Warehouse

Reordering Policy Lot-for-Lot

Include Inventory . . .

Reserve Optional

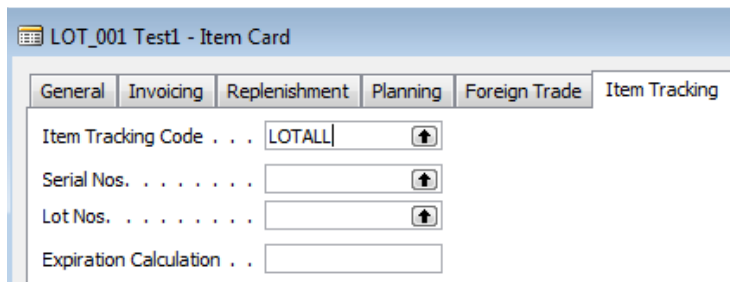
Order Tracking Policy . . Tracking Only

Reorder Cycle. 1T

Safety Lead Time

Safety Stock Quantity . . 0

Reorder Point. 50



LOT_001 Test1 - Item Card

General Invoicing Replenishment Planning Foreign Trade Item Tracking

Item Tracking Code . . . LOTALL

Serial Nos.

Lot Nos.

Expiration Calculation . .

4. Nastavení sledování nelze provést na zboží, kde již existují nějaké položky.
5. Vytvořte si novou nákupní objednávku

106079 London Postmaster - Purchase Order

General Invoicing Shipping Foreign Trade E-Commerce Prepayment

No. 106079 Posting Date 10.09.15
 Buy-from Vendor No. 10000 Order Date 10.09.15
 Buy-from Contact No. CT000066 Document Date 10.09.15
 Buy-from Vendor Name London Postmaster Quote No.
 Buy-from Address 10 North Lake Avenue Vendor Order No.
 Buy-from Address 2 Vendor Shipment No.
 Buy-from Post Code/City N12 5XY London Vendor Invoice No.
 Buy-from Contact Mrs. Carol Philips Order Address Code.
 No. of Archived Versions. 0 Purchaser Code RL
 Responsibility Center BIRMINGHAM
 Assigned User ID
 Status Open

Type	No.	Description	Location Code	Quantity	Reserved Quantity	Unit of Measure...	Direct Unit Cost Excl. VAT	Line Amount Excl. VAT
*▶ Item	LOT_001	Test1	BLUE	10			10,00	100,00

- Na tlačítku Řádek si najdete Řádky sledování zboží (Item Tracking Lines) (Shift-Ctrl-I)
- Dostanete tuto obrazovku:

LOT_001 Test1 - Item Tracking Lines

Source Item Trac... Undefined

Purchase ...

Quantity 10 0 10,00
 Qty. to Handle 10 0 10,00
 Qty. to Invoice 10 0 10,00

Item Tracking Code LOTALL Lot specific tracking

Availa... Serial No.	Serial No.	Availability, Lot No.	Lot No.	Quantity (Base)	Qty. to Handle (Base)	Qty. to Invoice (Base)
				0	0	0

- Data v této obrazovce upravíte tak, že 6 kg bude mít šarži (dávky) s kódem L100 a 4 kg šarži L200. V každém řádku pak dole na příslušném tlačítku Řádek přiřadíte informace o šarži (dávce) pro každou šarži (dávku). Z obou níže zobrazených karet se dostanete klávesou ESC.

LOT_001 Test1 - Item Tracking Lines

Source Item Trac... Undefined

Purchase ...

Quantity 10 0 10,00
 Qty. to Handle 10 0 10,00
 Qty. to Invoice 10 0 10,00

Item Tracking Code LOTALL Lot specific tracking

Availa... Serial No.	Serial No.	Availability, Lot No.	Lot No.	Quantity (Base)	Qty. to Handle (Base)	Qty. to Invoice (Base)
				0	0	0

..

9. Karta informace vypadá takto:

10. Po zaúčtování nákupní objednávky vypadají položky zboží (Karta zboží->Ctrl-F5 a zobrazit pole Dávka) takto:

Applied Entry to Adjust	Posting Date	Entry Type	Document Type	Document No.	Item No.	Lot No.	Location Code	Quantity	Invoiced Quantity	Remaining Quantity	Sales Amount (Actual)	Entry No.	Cost Amount (Actual)	Op
	10.09.15	Purchase	Purchase Receipt	107097	LOT_001	L200	BLUE	4	4	4	0,00	551	40,00	
	10.09.15	Purchase	Purchase Receipt	107097	LOT_001	L100	BLUE	6	6	6	0,00	552	60,00	

Dlužno dodat, že obě položky jsou otevřené.

11. Dalším krokem bude prodej 3 kg s šarží L100 a 3kg s šarží L200->Prodejní objednávka s jedním řádkem na 6 kg (3+3) . Zde uvádím pouze prodejní řádek s důležitým tlačítkem

Type	No.	Description	Location Code	Quantity	Reserved Quantity
Item	LOT_001	Test1	BLUE	6	

12. Tlačítko Řádek->Řádky sledování zboží doplníme šarže :

Availa... Serial No.	Serial No.	Availability, Lot No.	Lot No.	Quantity (Base)	Qty. to Handle (Base)	Qty. to Invoice (Base)
			L100	3	3	3
			L200	3	3	3

13. Po zaúčtování F11 dostaneme položky zboží takto :

Posting Date	Entry Type	Document Type	Document No.	Item No.	Lot No.	Location Code	Quantity	Invoiced Quantity	Remaining Quantity	Open
10.09.15	Purchase	Purchase Receipt	107097	LOT_001	L200	BLUE	4	4	1	✓
10.09.15	Purchase	Purchase Receipt	107097	LOT_001	L100	BLUE	6	6	3	✓
10.09.15	Sale	Sales Shipment	102089	LOT_001	L200	BLUE	-3	-3	0	
10.09.15	Sale	Sales Shipment	102089	LOT_001	L100	BLUE	-3	-3	0	

14. Přímo z položek se dostaneme na kartu šarže (batch card), kde vidíme kolik té které šarže máme stále ještě na skladě:

15. Dále je vidět co je čím vyrovnáváno (Karta zboží->Ctrl-F5->položky zboží->odskok z pole Číslo šarže s pomocí F6 na seznam všech šarží (pokud existuje informace o té které šarži)->tlačítko Číslo dávky->Sledování zboží a dostaneme :

E...	Description	Serial No.	Lot No.	Item No.	Item Description	Location Code	Quantity	Remaining Quantity
▶	Sales Shipment Header 102089		L200	LOT_001	Test1	BLUE	-3	0

Sem se jinak dostanete z menu Prodej -> Historie ->Sledování zboží .

E...	Description	Serial No.	Lot No.	Item No.	Item Description	Location Code	Quantity	Remaining Quantity
	Test1-Síran měďnatý		L200	LOT_001	Test1	BLUE	4	1
	Sales Shipment Header 102089		L200	LOT_001	Test1	BLUE	-3	0
	Test1-Síran měďnatý		L100	LOT_001	Test1	BLUE	6	3
▶	Sales Shipment Header 102089		L100	LOT_001	Test1	BLUE	-3	0

16. **Nastavení sériových čísel** : vytvořte Nové zboží (bez položek) a vytvořte pro něj nákupní objednávku. Nastavení sledování je uvedeno níže:

Nákupní řádek:

Type	No.	Description	Location Code	Quantity	Reserved Quantity	Unit of Measure...	Direct Unit Cost Excl. VAT	Line Amount Excl. VAT
Item	SER_001	SER_OO1	BLUE	5		PCS	10,00	50,00

Tlačítko Řádek->Sledování ->Funkce->přiřadit Sériové číslo:

a dostaneme

Serial No.	Availability, Lot No.	Lot No.	Quantity (Base)	Qty. to Handle (Base)
SN00106			1	1
SN00107			1	1
SN00108			1	1
SN00109			1	1
SN00110			1	1

Po zaúčtování nákupní objednávky dostaneme tyto položky

Posting Date	Entry Type	Document Type	Document No.	Item No.	Serial No.	Lot No.	Location Code	Quantity	Invoiced Quantity	Remaining Quantity	Open
10.09.15	Purchase	Purchase Receipt	107098	SER_001	SN00110		BLUE	1	1	1	✓
10.09.15	Purchase	Purchase Receipt	107098	SER_001	SN00106		BLUE	1	1	1	✓
10.09.15	Purchase	Purchase Receipt	107098	SER_001	SN00107		BLUE	1	1	1	✓
10.09.15	Purchase	Purchase Receipt	107098	SER_001	SN00108		BLUE	1	1	1	✓
10.09.15	Purchase	Purchase Receipt	107098	SER_001	SN00109		BLUE	1	1	1	✓