

Jak na Excel

MUNI

Obsah cvičení

Ověření dat

Zamykání

Pavel Lasák



Lektor, expert na Microsoft Excel, držitel prestižního ocenění
Microsoftu MVP v České republice

500

Další informace ke cvičení:

<http://office.lasakovi.com/excel/data/overeni-dat-ms-excel-2010/>

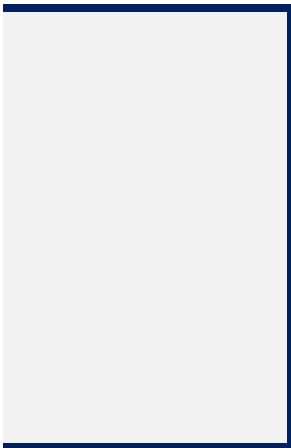


<http://office.lasakovi.com/excel/data/propojene-seznamy-overeni-dat-excel/>

<http://office.lasakovi.com/excel/prakticke-priklady/automaticke-vkladani-overeni-dat/>

<http://office.lasakovi.com/excel/prakticke-priklady/vyberovy-seznam-bez-opakovani/>

<http://office.lasakovi.com/excel/prakticke-priklady/zobrazeni-zvoleneho-obrazku/>

<http://office.lasakovi.com/excel/zaklady/on-line-kurz-zdarma/>



Ověření dat + zamykání

Jméno

Příjmení

Věk

0...120

Váha

seznam

Datum

datum

Období

seznam

Úkol:

Možnost zadávat jen požadovaná data

Možnost zadávat jen do určitých buněk

Nevidět výpočty v buňce

Výpočty

2 <<< v buňce je výpočet

2 <<< v buňce je výpočet

Úkol: využít odkaz na tabulka jako tabulka

Období

seznam

Přes středník

Období

seznam

Pomůcky

Období
jaro
léto
podzim
zima

váha
90
100
110
120
130

Období
jaro
léto
podzim
zima

Tabulka1[@Období]