

Památková péče v ČR

Vilém Pařil
Tereza Lelková
Ivana Hájková

Katedra regionální
ekonomie a správy

Ekonomicko-správní fakulta
Masarykova univerzita

eMail: vilem@mail.muni.cz

tel.: 608 177 138



Regionální rozvoj

Cestovní ruch

Management obcí a regionů

Institut pro dopravní ekonomii, geografii a politiku - člen

Institut cestovního ruchu – zakládající člen

Institut veřejné správy - člen

Institut inovací – zakládající člen

Katedra regionální
ekonomie a správy

Ekonomicko-správní fakulta
Masarykova univerzita

Vilém Pařil

eMail: vilem@mail.muni.cz

tel.: 608 177 138

environmentální a ekologická ekonomie

doprava, regionální rozvoj

veřejné finance, hodnocení dopadů projektů



Strategické a koncepční dokumenty

Název dokumentu	Časová platnost	Vybrané cíle/úkoly
Státní kulturní politika	2015-2020	Podpora vyhlášení krajinných památkových zón a rozvoje GIS
		Legislativní zajištění správy vybraných území (především památek UNESCO), vytvoření předpokladů pro její ochranu, zachování a zhodnocení
		Podpora systému ochrany kulturního dědictví při přírodních katastrofách a válečných konfliktech
Státní kulturní politika	2009-2014	Zvýšení motivace vlastníků památek ke kontinuální péči o ně
		Vytvoření krajských koordinačních orgánů pro efektivní využití památek
		Vytvoření programu na podporu uchování drobných památek
Koncepce státní památkové péče	2011-2016	Příprava nového památkového zákona
		Zvýšení vypovídací kvality Ústředního seznamu kulturních památek
		Podpora zpřístupňování památkových objektů a jejich propagace; zapojení marketingových nástrojů pro ekonomizaci kulturních památek a následné využití části výnosu na jejich obnovu

Jihomoravský kraj

Kraj	Název dokumentu	Časová platnost	Indikátory	Vybrané cíle/aktivity
Jihomoravský	<i>Strategie rozvoje JMK 2006</i>	2006-2012	Neuvedeny	Podpora zachování a obnovy KP, NKP, památek UNESCO, památkově chráněných území a památek lokálního významu
	<i>Aktualizace strategické vize Strategie JMK</i>	2012-2020	Neuvedeny	Údržba drobných památek v krajině
	<i>Program rozvoje JMK</i>	2014-2017	Počet podpořených kulturních památek	Ochrana a využití movitého a nemovitého kulturního dědictví
			Počet nově zpřístupněných památek za vstupné	
			Objem prostředků, který byl využit pro relevantní projekty	
	<i>Program rozvoje JMK</i>	2010-2013	Počet památek, ve kterých bylo rozšířeno jejich využití	Ochrana a využití movitého a nemovitého kulturního dědictví
			Počet návštěvníků těchto památkových objektů	Podpora tradičních organizací v oblasti památkové péče
			Počet realizovaných aktivit s kladným hodnocením	
			Počet účastníků aktivit zajišťovaných organizacemi	
	<i>Program rozvoje JMK</i>	2006-2009	Počet projektů obnovy KP a jejich přiměřeného využití	Zachování a obnova kulturních památek a památek lokálního významu a jejich přiměřené využití
			Počet podpořených památek se statusem NKP	
	<i>Koncepce zachování a obnovy kulturních památek JMK</i>	2005-	Neuvedeny	Stabilizace památkového fondu v trvale přijatelném stavu
				Vybudování systému cílené dotační politiky
Významnější zapojení památkové péče v oblasti cestovního ruchu				

Jihočeský

Jihočeský	<i>Program rozvoje JČK</i>	2014-2020	Počet obnovených památek s využitelností pro oblast cestovního ruchu	Ochrana a obnova nemovitých KP a zvyšování jejich atraktivity pro potřeby rozvoje cestovního ruchu
			Počet zpřístupněných památek	Podpora vyhlášení nových vesnických a krajinných památkových zón
			Počet návštěvníků památek zpřístupněných za vstupné	Ochrana památek rybníčního stavitelství a podpora jejich prohlášení za KP
	<i>Program rozvoje JČK</i>	2008-2013	Neuvedeny	Využití potenciálu kulturního dědictví pro rozvoj CR
				Zajištění spolupráce soukromého a veřejného sektoru při obnově KP
				Zapojení obyvatel do záležitostí ochrany kulturního dědictví za účelem posílení jejich sounáležitosti s regionem
	<i>Koncepce podpory památkové péče JČK</i>	2015-2020	Neuvedeny	Zajištění potřebných finančních zdrojů na opravu a zachování kulturních památek
				Vytvoření geografického informačního systému památkové péče v kraji
				Zvýšení kvalifikace v odborné i výkonné složce památkové péče

Karlovarský kraj

Název dokumentu	Časová platnost	Indikátory	Hlavní cíle/aktivity
Program rozvoje KVK	2014-2020	Počet regenerovaných nem. KP přístupných veřejnosti	Památková péče je zmíněna pouze v části analytické, v souvislosti s jejím pozitivním vlivem na rozvoj CR.
Program rozvoje KVK	2007-2013	Počet regenerovaných nem. KP přístupných veřejnosti	Zkvalitnění stavu hmotného kulturního dědictví a nalezení jeho odpovídajícího uplatnění
Koncepce kultury KVK	2013-2020	Neuvedeny	<p>Podpora obnovy památek a jejich efektivního využití</p> <p>Posílení role kraje, měst a obcí regionu v procesu podpory, zachování a tvorby kulturních hodnot - daňové pobídky pro vlastníky KP či objektů v památkově chráněných územích</p> <p>Podpora zapsání nejvýznamnějších památek na Seznam UNESCO (měst západočeského lázeňského trojúhelníku či hornické kulturní krajina Krušnohoří) a jejich využití v rozvoji CR</p>

Královéhradecký kraj

Název dokumentu	Časová platnost	Indikátory	Hlavní cíle/aktivity
Strategie rozvoje KHK	2006-2015	Výdaje veřejných rozpočtů na zachování a obnovu KP	Obnova a údržba kulturně-historických a technických památek a využití jejich potenciálu pro rozvoj CR
		Podíl veřejně přístupných památek z celkového počtu evidovaných (%)	Obnova a údržba neevidovaných památek a prvků drobné architektury na venkově
Program rozvoje KHK	2014-2016	Počet návštěvníků památkových objektů	Obnova a zachování historických památek a historicky cenných architektonických celků Podpora využití památkového fondu pro rozvoj CR
Program rozvoje KHK	2011-2013	Počet rekonstruovaných KP spolufinancovaných z krajského rozpočtu	Obnova a údržba kulturních památek, včetně jejich zpřístupnění a investic do doprovodné infrastruktury
		Počet rekonstruovaných neevidovaných objektů spolufinancovaných z KR	Obnova a údržba neevidovaných objektů historické hodnoty
Program rozvoje KHK	2008-2010	Počet zrekonstruovaných památkových objektů	Údržba a rekonstrukce kulturně-historických a technických památek za účelem jejich zpřístupnění pro návštěvníky Údržba památek a prvků drobné architektury na venkově
Koncepce péče o památkový fond KHK	2010-, aktualizace v r. 2012	Výše finančních prostředků na dotační programy	Efektivní výkon památkové péče Zkvalitnění památkového fondu prostřednictvím dotačních programů i jeho postupné revize
		Počet ohrožených - zachráněných KP	Zlepšení spolupráce se spolky zainteresovanými na ochraně památek

Název dokumentu	Časová platnost	Indikátory	Vybrané cíle a opatření
Strategie Kraje Vysočina 2020	2014-2020	Neuvedeny	Využití potenciálu hmotného kulturního dědictví pro rozvoj CR
Program rozvoje Kraje Vysočina	2015-2018	Počet KP a NKP	Systematická údržba a obnova památek a památkově chráněných území
		Počet návštěvníků památek zpřístupněných za vstupné	Využití památek v oblasti cestovního ruchu Zvýšení povědomí obyvatel o významu hmotného kulturního dědictví
Program rozvoje Kraje Vysočina	2011-2014	Neuvedeny	Zachování a obnova kulturního dědictví Propagace a prezentace kulturního dědictví Zachování památek, které určují osobitý ráz venkova
Program rozvoje Kraje Vysočina	2007-2010	Neuvedeny	Zachování a obnova kulturního dědictví
			Stimulace vlastníků k péči o památky Zvýšení atraktivity prostředí
Koncepce památkové péče v Kraji Vysočina	2013-2016	Neuvedeny	Kvalitní výkon státní památkové péče v kraji
			Komplexní zhodnocení stavu památkového fondu a podpora jeho údržby a obnovy Zvýšení povědomí obyvatel o významu kulturního dědictví

Liberecký kraj

Název dokumentu	Časová platnost	Indikátory	Hlavní cíle/aktivity
Program rozvoje KVK	2014-2020		
Strategie rozvoje LBK	2006-2020, aktualizace r. 2012	Neuvedeny	Podpora péče o kulturní a kulturně-historické dědictví a jejich šetrného využívání v rámci rozvoje CR
Strategie rozvoje LBK	2006-2020, aktualizace r. 2012	Neuvedeny	Podpora péče o kulturní a kulturně-historické dědictví a jejich šetrného využívání v rámci rozvoje CR Propagace kulturních památek a podpora doprovodného informačního vybavení
Program rozvoje LBK	2014-2020	Finanční alokace z rozpočtu kraje na obnovu KP Počet přijatých plánů ochrany území s archeologickými nálezy Počet návštěvníků KP	Finanční podpora zachování hmotného a nehmotného kulturního dědictví Prezentace a propagace kulturního dědictví (včetně podpory zapsání Horského hotelu a televizního vysílače Ještěd na Seznam světového dědictví UNESCO) Vytváření podmínek pro přeshraniční spolupráci v rámci ochrany a propagace kulturního dědictví Seznámení veřejnosti s problematikou památkové péče
Program rozvoje LBK	2007-2013	Totožné s PR LK 2014-2020	Rozšíření informovanosti o státní památkové péči a její dostupnosti Zvýšení objemu finančních příspěvků vlastníkům na hodnotu z roku 2005 Podpora vhodného využívání kulturních památek a jejich využití v CR
Koncepce účinnější podpory památkové péče v LBK	2003-	Neuvedeny	Finanční podpora obnovy a využití kulturních památek Podpora poznání památkového fondu v kraji pomocí jeho soustavné analýzy Uplatňování zájmů státní památkové péče prostřednictvím podpory rozvoje metodiky a podílení se na tvorbě nové legislativy

Pardubický kraj

Název dokumentu	Časová platnost	Indikátory	Hlavní cíle/aktivity
Program rozvoje PAK	2012-2016, s výhledem do r. 2020 (akt. verze PR PAK 2006)	Počet návštěvníků památkových objektů	Vybrané cíle/aktivity Podpora obnovy a širšího využití památek pro potřeby kultury a cestovního ruchu
Koncepce podpory státní památkové péče	2013-2016	Neuvedeny	Přebírá cíle předchozí koncepce.
Koncepce podpory státní památkové péče v PAK	2006-2012	Neuvedeny	Zvýšení důrazu na preventivní péči o kulturní památky Podpora vlastníků památek při financování jejich obnovy Spolupráce se spolky, které se podílejí na ochraně a propagaci památek Posílení povědomí veřejnosti o důležitosti zachování kulturního dědictví
Název dokumentu Program rozvoje PAK	2012-2016, s výhledem do r. 2020 (akt. verze PR PAK 2006)	Počet návštěvníků památkových objektů	Podpora obnovy a širšího využití památek pro potřeby kultury a cestovního ruchu
Koncepce podpory státní památkové péče	2013-2016	Neuvedeny	Přebírá cíle předchozí koncepce.
Koncepce podpory státní památkové péče v PAK	2006-2012	Neuvedeny	Zvýšení důrazu na preventivní péči o kulturní památky Podpora vlastníků památek při financování jejich obnovy Spolupráce se spolky, které se podílejí na ochraně a propagaci památek

Plzeňský kraj

Název dokumentu	Časová platnost	Indikátory	Vybrané cíle a opatření
Program rozvoje PLK	2014-	Neuvedeny	Obnova a zpřístupnění hodnotných památek veřejnosti Památková péče je též nepřímo zahrnuta v rámci opatření týkajícího se podpory projektu Evropské hlavní město kultury a jeho udržitelnosti.
Aktualizace programu rozvoje PLK	2008-2013	Neuvedeny	Zachování, ochrana a vhodné využití kulturního dědictví
Koncepce podpory státní památkové péče pro PLK	2013-2020	Neuvedeno	Důsledná ochrana kulturních památek ve vlastnictví kraje a vytvoření finanční rezervy pro případ krizových havarijních stavů Podpora prohlašování kulturně a historicky cenných objektů za kulturní památky Využití potenciálu projektu EHMK Plzeň 2015 jako příležitosti pro revitalizaci a nového využití kulturních památek a propagaci památkového fondu i v dalších letech Rozšíření kooperace mezi výkonnými orgány památkové péče a občanskými iniciativami

Středočeský kraj

Název dokumentu	Časová platnost	Indikátory	Středočeský kraj
Program rozvoje územního obvodu STK	2014-2020	Počet návštěvníků památkových objektů	Obnova a zachování památek a jejich zpřístupnění
		Výdaje kraje na Středočeský fond kultury a obnovy památek	Podpora vlastníků při rekonstrukci a plánování využití památek
			Obnova a údržba památkových objektů, které určují specifický ráz venkova
Program rozvoje územního obvodu STK	2006-2013	Neuvedeny	Údržba a obnova památek, jejich popularizace, zpřístupnění a využití pro cestovní ruch
			Údržba a obnova památek s lokálním významem
Koncepce podpory památkové péče ve STK	2014-2016	Neuvedeny	Zachování a obnova památkového fondu a jeho aktivní využití
			Rozvoj poznání památkového fondu a jeho ochrany

Zlínský kraj

Název dokumentu	Časová platnost	Indikátory	Vybrané cíle a opatření
Strategie rozvoje ZLK	2009-2020	Úroveň kulturního dědictví regionu (evaluační studie)	Zajištění ochrany a rozvoje kulturního dědictví
Program rozvoje územního obvodu ZLK	2013-2016	Neuvedeny	Zajištění přímé finanční pomoci vlastníkům KP či jejich dlouhodobým nájemcům Spolupráce s občanskými iniciativami a podpora dobrovolnické práce při opravách památek Specifickým opatřením je vytvoření kulturního centra 14/15 Baťova institutu, které spočívá v revitalizaci budov bývalého průmyslového areálu firmy Baťa.
Program rozvoje územního obvodu ZLK	2010-2012	Úroveň kulturního dědictví regionu (evaluační studie)	Totožné s PR ZK 2013-2016
Koncepce účinnější podpory památkové péče v ZLK	2002-		Uchování a prezentace památkového fondu Finanční podpora vlastníků památek

Hlavní město Praha

Název dokumentu	Časová platnost	Indikátory	Vybrané cíle a opatření
Strategický plán hlavního města Prahy	Akt. v r. 2016		Ochrana kulturních památek a historického jádra města za respektování jeho celosvětového významu Propojení památkových objektů se současnou živou kulturou
Koncepce kulturní politiky hlavního města Prahy	Akt. v r. 2009	Neuvedeny	Ochrana movitých a nemovitých památek v Pražské památkové rezervaci i mimo ni Propagace kulturního dědictví a osvětová činnost Revitalizace památkových objektů, které povedou k rozproštění zájmu turistů i obyvatel města mimo nejnavštěvovanější turistické oblasti
Koncepce účinnější péče o památkový fond v hl. městě Praze	2002-	Neuvedeny	Vytvoření systému zásad památkové péče společně s analyticko-regulativním popisem jednotlivých území (včetně map) Aktivní účast odborníků a občanských iniciativ v péči o památkový fond

Název dokumentu	Časová platnost	Indikátory	Vybrané cíle a opatření
Program rozvoje ÚSK	2014-2020	Počet návštěvníků zpřístupněných KP	Obnova, zachování a adekvátní využití architektonicky, historicky, kulturně i technicky cenných objektů a areálů
		Počet regenerovaných objektů	
		Tržby podpořených objektů po regeneraci/počet jejich návštěvníků	
Strategie udržitelného rozvoje ÚSK	2006-2020	Podíl investic na obnovu kulturních památek na HDP kraje (%)	Nárůst podílu investic na obnovu kulturních a technických památek měst a obcí do r. 2020
Program rozvoje ÚSK	2008-2013	Počet podpořených projektů	Podpora obnovy KP a památek lokálního a mikroregionálního významu
Koncepce rozvoje kultury a památkové péče v ÚSK	2014-2020	Neuvedeny	Zlepšení stavebně-technického stavu památek a snížení podílu nejohroženějších památek
			Využití památek industriálního a zemědělského dědictví
			Rozšíření povědomí obyvatel kraje o nezbytnosti ochrany památek
			Pokračování ve snaze o zápis kulturních památek na Seznam UNESCO (pevnost Terezín a hornická kulturní krajina Krušnohoří)

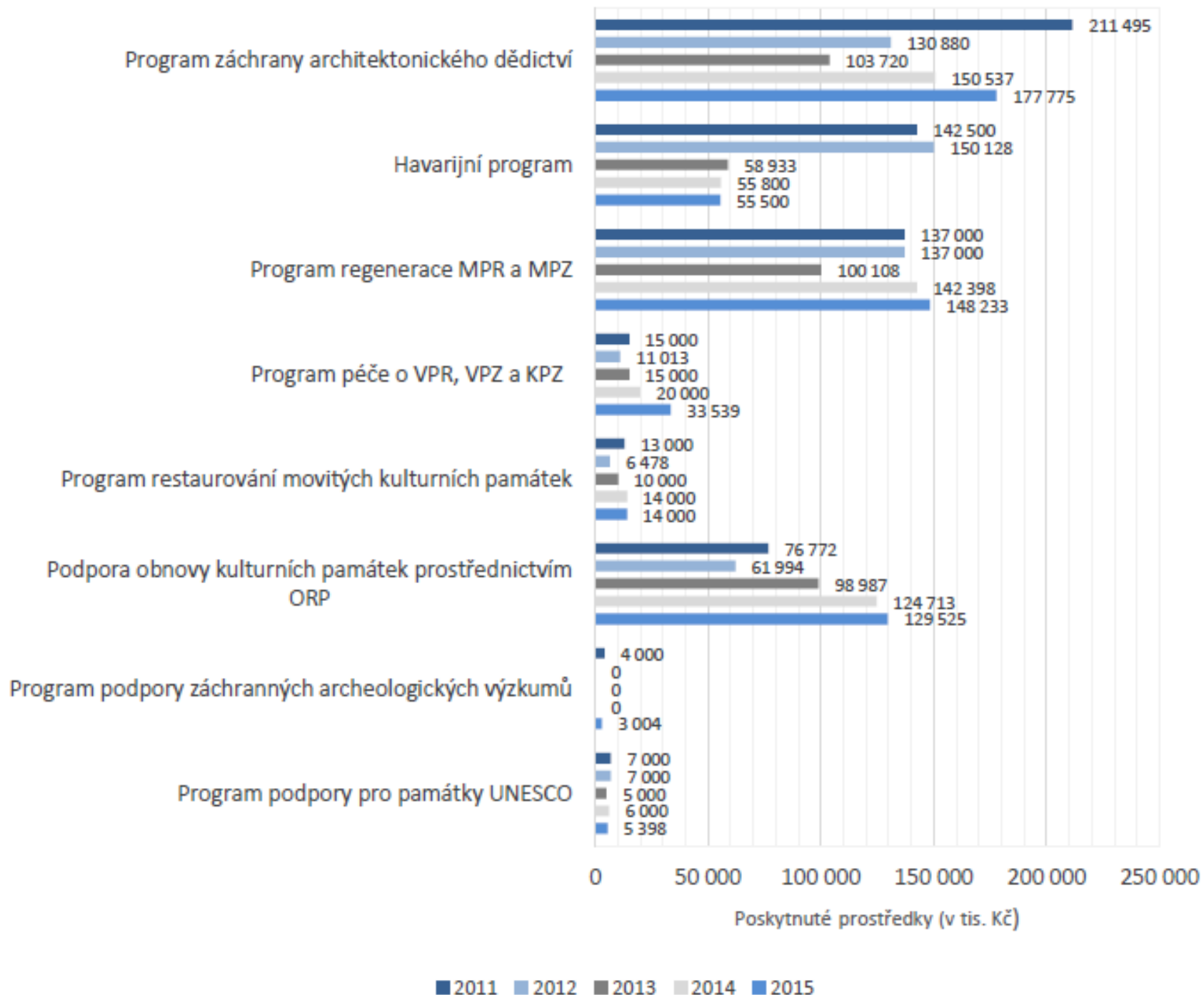
Moravskoslezský kraj

Název dokumentu	Časová platnost	Indikátory	Vybrané cíle a opatření
Strategie rozvoje MSK	2009-2020, aktualizace r. 2012	Počet realizovaných projektů	Památkovou péči zmiňuje dokument pouze v souvislosti s rozvojem lokality Karolina-Hlubina-Dolní oblast Vítkovic; konkrétně obnova NKP Dolu Hlubina a zpřístupnění a nové využití NKP Vítkovice
Program rozvoje MSK	2010-2012	-	Památkové péče se dotýká pouze v souvislosti s obnovou NKP Dolu Hlubina (součást cíle týkajícího se znovuvyužití brownfields)
Program rozvoje MSK	2006-	Neuvedeny	Ochrana a regenerace kulturních a historických památek Využití a zpřístupnění technických a průmyslových památek Zachování a obnova památkového fondu
Koncepce podpory památkové péče v MSK	2010-2020, aktualizace r. 2016	Neuvedeny	Využití potenciálu památkového fondu v rámci rozvoje kultury a CR Kvalitní výkon státní památkové péče Využití prostředků ze strukturálních fondů pro obnovu kulturních památek

Olomoucký kraj

Název dokumentu	Časová platnost	Indikátory	Vybrané cíle a opatření
Strategie rozvoje územního obvodu OLK	2015-2020	Neuvedeno	Podpora obnovy a zachování kulturních památek a drobné architektury místního významu a provádění archeologických výzkumů
Program rozvoje územního obvodu OLK	2015-2020	Neuvedeno	Podpora obnovy kulturních památek a drobné architektury místního významu
		Počet akcí zaměřených na infrastrukturu pro kulturu a PP	Podpora obnovy a využití movitých a nemovitých kulturních památek a drobných památek místního významu
Program rozvoje územního obvodu OLK	2012-2015	Finanční náročnost	Propagace kulturního dědictví v cestovním ruchu
Program rozvoje územního obvodu OLK	2006-2011	v Kč	Zachování a obnova kulturního dědictví a využití jejich potenciálu pro rozvoj cestovního ruchu
		Neuvedeny	Důraz na revitalizaci památek církevních, za účelem rozvoje nabídky církevní turistiky
Koncepce rozvoje kultury a památkové péče OLK	2009-2016	Neuvedeny	Obnova a zachování památkového fondu prostřednictvím vytvořeného dotačního systému Zvýšení propagace památkového fondu

Finanční nástroje MK (v tis. Kč)



Kraj	Běžné výdaje (v tis. Kč)			Kraj	Kapitálové výdaje (v tis. Kč)		
	Průměrná hodnota	Rozpětí hodnot	Pořadí		Průměrná hodnota	Rozpětí hodnot	Pořadí
Hl. město Praha	105 179	59 850-192 865	1.	Hl. město Praha	59 672	4 756-104 923	1.
Středočeský	35 323	13 223-55 579	2.	Kraj Vysočina	18 112	300-75 440	2.
Jihočeský	27 150	18 730-52 568	3.	Zlínský	10 053	0-46 916	3.
Jihomoravský	26 990	17 051-49 975	4.	Jihomoravský	9 575	1 518-25 183	4.
Průměr	23 486	3 520-192 865	-	Ústecký	9 485	94-34 616	5.
Kraj Vysočina	19 613	14 315-31 251	5.	Průměr	9 424	0-104 923	-
Ústecký	16 991	12 422-22 978	6.	Středočeský	8 696	1 076-23 845	6.
Pardubický	14 168	6 561-26 525	7.	Moravskoslezský	6 153	0-44 350	7.
Karlovarský	14 057	7 337-19 738	8.	Liberecký	3 761	0-14 261	8.
Olomoucký	13 648	10 004-20 009	9.	Olomoucký	3 064	0-17 460	9.
Královéhradecký	13 307	7 507-24 771	10.	Pardubický	1 504	0-7 250	10.
Plzeňský	13 231	3 520-29 026	11.	Královéhradecký	930	0-6 208	11.
Zlínský	12 609	5 321-22 828	12.	Plzeňský	511	0-1 580	12.
Moravskoslezský	9 504	5 957-14 526	13.	Karlovarský	386	93-640	13.
Liberecký	7 028	4 660-9 083	14.	Jihočeský	39	0-146	14.

Komparace krajských výdajů

- srovnání průměrných běžných a kapitálových výdajů na památkovou péči
- pododdíl 332
- období 2008–2015 (v tis. Kč)

Podíl výdajů

Kraj	Běžné výdaje (v tis. Kč)			Kraj	Kapitálové výdaje (v tis. Kč)		
	Průměrná hodnota	Rozpětí hodnot	Pořadí		Průměrná hodnota	Rozpětí hodnot	Pořadí
Karlovarský	0,2750	0,1617-0,4637	1.	Kraj Vysočina	1,3794	0,0134-6,8303	1.
Jihočeský	0,2533	0,1811-0,3859	2.	Zlínský	0,7844	0-3,9965	2.
Kraj Vysočina	0,2071	0,1821-0,2700	3.	Jihomoravský	0,5019	0,0836-1,0962	3.
Hl. město Praha	0,1891	0,1280-0,3477	4.	Ústecký	0,4583	0,0033-1,2134	4.
Středočeský	0,1863	0,0793-0,3425	5.	Středočeský	0,3820	0,0481-0,7763	5.
Průměr	0,1627	0,0371-0,4637	-	Průměr	0,3449	0-6,8303	-
Jihomoravský	0,1616	0,1163-0,2244	6.	Liberecký	0,3360	0-1,5155	6.
Pardubický	0,1611	0,0942-0,2394	7.	Hl. město Praha	0,3071	0,0274-0,4942	7.
Ústecký	0,1506	0,1084-0,2133	8.	Olomoucký	0,2117	0-1,1997	8.
Zlínský	0,1376	0,0690-0,2237	9.	Moravskoslezský	0,1536	0-1,0057	9.
Královeshradecký	0,1339	0,1029-0,1707	10.	Královeshradecký	0,1194	0-0,8554	10.
Plzeňský	0,1291	0,0430-0,1992	11.	Pardubický	0,1080	0-0,4190	11.
Olomoucký	0,1290	0,1072-0,1638	12.	Karlovarský	0,0440	0,0055-0,0987	12.
Liberecký	0,1099	0,0770-0,1245	13.	Plzeňský	0,0404	0-0,1138	13.
Moravskoslezský	0,0544	0,0371-0,0888	14.	Jihočeský	0,0028	0-0,0112	14.

Celkové výdaje

Kraj	Celkové výdaje			Kraj	Podíl výdajů na 332 na celkových výdajích (v %)		
	Průměrná hodnota	Rozpětí hodnot	Pořadí		Průměrná hodnota	Rozpětí hodnot	Pořadí
Hl. město Praha	164 852	74 679-294 683	1.	Kraj Vysočina	0,3715	0,1518-1,1110	1.
Středočeský	44 019	19 389-75 585	2.	Karlovarský	0,2253	0,1505-0,3460	2.
Jihomoravský	36 565	25 253-57 285	3.	Jihočeský	0,2229	0,1461-0,3518	3.
Kraj Vysočina	37 724	15 890-95 735	4.	Zlínský	0,2202	0,0598-0,6971	4.
Průměr	32 910	3 720-294 683	-	Hl. město Praha	0,2179	0,1219-0,3921	5.
Jihočeský	27 189	18 730-52 568	5.	Středočeský	0,2050	0,0947-0,3465	6.
Ústecký	26 476	13 123-57 594	6.	Ústecký	0,1997	0,1442-0,4226	7.
Zlínský	22 663	5 321-59 632	7.	Jihomoravský	0,1984	0,1141-0,2599	8.
Olomoucký	16 712	10 004-31 997	8.	Průměr	0,1881	0,0374-1,1110	-
Pardubický	15 672	6 725-27 001	9.	Pardubický	0,1581	0,0827-0,2163	9.
Moravskoslezský	15 657	7 451-58 876	10.	Liberecký	0,1478	0,0884-0,2705	10.
Karlovarský	14 443	7 492-20 048	11.	Olomoucký	0,1418	0,0960-0,3098	11.
Královéhradecký	14 236	7 507-24 978	12.	Královéhradecký	0,1296	0,0815-0,2058	12.
Plzeňský	13 742	3 720-29 581	13.	Plzeňský	0,1180	0,0390-0,1894	13.
Liberecký	10 789	6 104-19 612	14.	Moravskoslezský	0,0768	0,0374-0,2835	14.

Památkový fond

Kraj	KP	NKP	Památky UNESCO	Celkem	%	Z toho počet ohrožených objektů
Jihočeský	5 436	38	2	5 476	13,5	29
Jihomoravský	4 264	33	2	4 299	10,6	84
Ústecký	3 531	14	0	3 545	8,7	136
Středočeský	4 350	29	1	3 380	8,3	67
Plzeňský	3 220	22	0	3 242	8,0	80
Královéhradecký	3 034	20	0	3 054	7,5	38
Moravskoslezský	2 085	15	0	3 000	7,4	27
Kraj Vysočina	2 972	16	3	2 991	7,4	15
Liberecký	2 250	13	0	2 263	5,6	37
Olomoucký	2 211	13	1	2 225	5,5	18
Hl. město Praha	2 116	49	1	2 166	5,3	30
Pardubický	2 106	14	1	2 121	5,2	38
Karlovarský	1 421	13	0	1 434	3,5	66
Zlínský	1 405	15	1	1 421	3,5	11
Celkem	40 401	304	12	40 717	100	668



Památkový fond

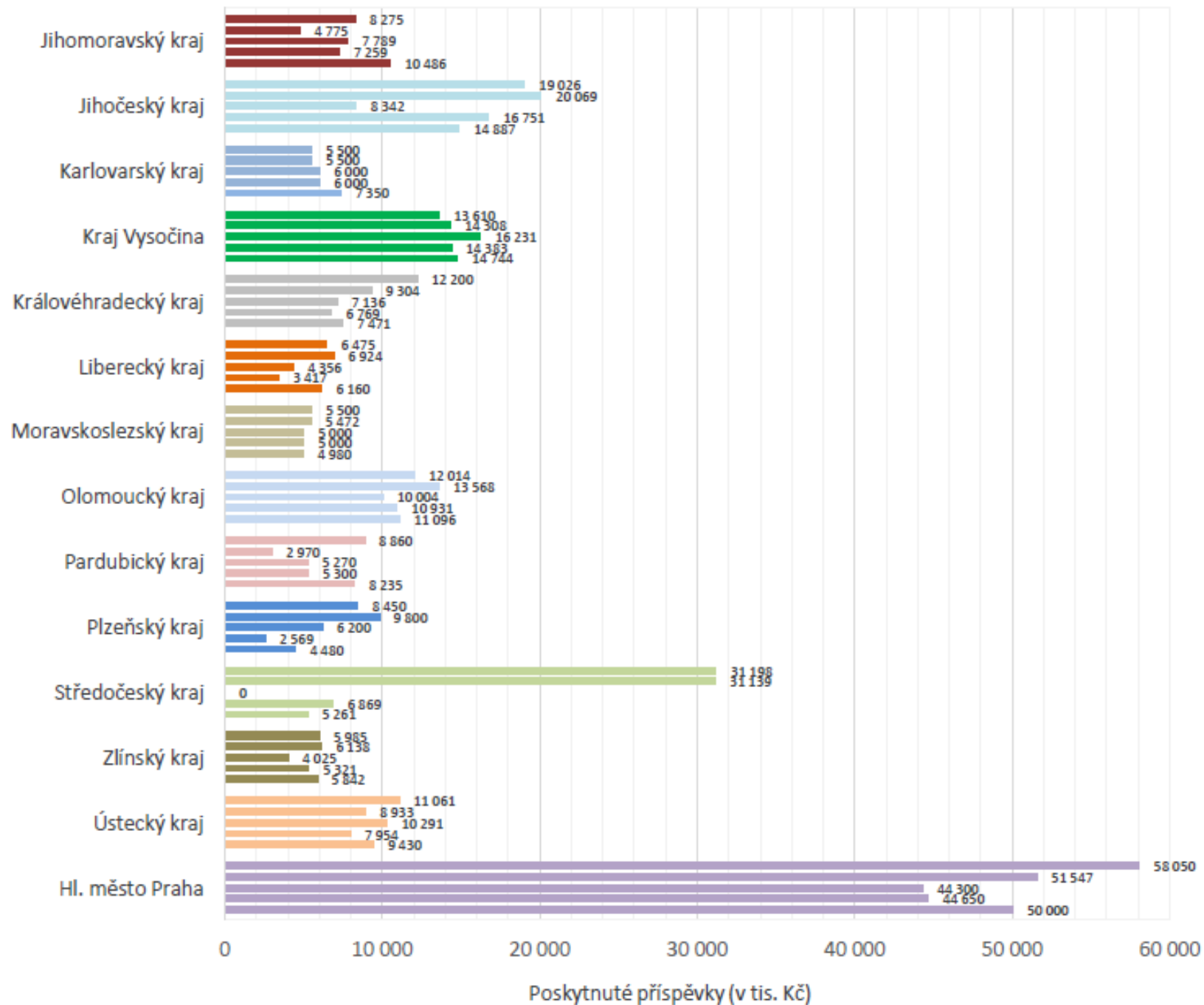
Kraj	Památkové zóny					Památkové rezervace				Plošná ochrana celkem	%
	KPZ	MPZ	VPZ	OPZ	<i>Celkem</i>	MPR	VPR	APR	<i>Celkem</i>		
Jihočeský	5	25	55	-	85	7	16	1	24	109	18,1
Středočeský	2	34	26	-	62	2	10	2	14	76	12,6
Plzeňský	2	21	44	-	67	3	5	-	8	75	12,5
Ústecký	3	17	13	-	33	5	3	1	9	42	7,0
Královéhradecký	1	20	14	1	35	4	2	-	6	41	6,8
Liberecký	2	15	10	-	27	-	8	-	8	35	5,8
Kraj Vysočina	1	22	5	-	28	3	3	-	6	34	5,6
Jihomoravský	3	12	9	1	25	3	3	2	8	33	5,5
Moravskoslezský	-	19	6	-	25	3	2	-	5	30	5,0
Karlovarský	4	11	8	-	23	3	2	1	6	29	4,8
Pardubický	2	19	3	-	24	3	1	1	5	29	4,8
Olomoucký	-	15	9	-	24	2	1	-	3	27	4,5
Hl. město Praha	-	11	7	-	18	1	2	-	3	21	3,5
Zlínský	-	14	3	-	17	1	3	-	4	21	3,5
Celkem	25	255	212	2	494	40	61	8	109	603	100

Výdaje na jednu památku

Kraj	Běžné výdaje (v Kč)			Kraj	Kapitálové výdaje (v Kč)		
	Průměrná hodnota	Rozpětí hodnot	Pořadí		Průměrná hodnota	Rozpětí hodnot	Pořadí
Hl. město Praha	48 093	27 366-88 187	1.	Hl. město Praha	27 285	2 175 – 47 976	1.
Karlovarský	9 608	5 015-13 492	2.	Zlínský	6 972	0-32 535	2.
Zlínský	8 744	3 690-15 831	3.	Kraj Vysočina	5 987	99-24 939	3.
Středočeský	7 927	2 968-12 473	4.	Moravskoslezský	2 889	0-20 822	4.
Pardubický	6 590	3 052-12 337	5.	Ústecký	2 236	22-8 160	5.
Kraj Vysočina	6 484	4 732-10 331	6.	Jihomoravský	2 210	897-5 813	6.
Jihomoravský	6 230	3 936-11 536	7.	Středočeský	1 951	242-5 351	7.
Olomoucký	6 061	4 442-8 885	8.	Liberecký	1 637	0-6 206	8.
Jihočeský	4 861	3 354-9 412	9.	Olomoucký	1 361	0-7 753	9.
Moravskoslezský	4 462	2 797-6 820	10.	Pardubický	700	0-3 372	10.
Královéhradecký	4 298	2 425-8 001	11.	Královéhradecký	300	0-2 005	11.
Ústecký	4 005	2 928-5 417	12.	Karlovarský	264	64-458	12.
Plzeňský	3 989	1 061-8 741	13.	Plzeňský	154	0-476	13.
Liberecký	3 144	2 028-3 953	14.	Jihočeský	7	0-26	14.

Finance pro vlastníky

(v tis. Kč)



Cíle podpory krajských dotačních programů

Kraj	Nemovitě kulturní památky	Movité kulturní památky	Památkově chráněné objekty	Neevidované památky místního významu
Jihomoravský	✓	✓	*	Od r. 2016
Jihočeský	✓	✓	✓	✓
Karlovarský	✓	✓	*	✓
Kraj Vysočina	✓	✓	✓	Pouze r. 2013
Královéhradecký	✓	✓	✓	*
Liberecký	✓	✓	*	*
Moravskoslezský	✓	✓	✓	*
Středočeský	✓	✓	*	✓
Pardubický	✓	✓	*	✓
Plzeňský	✓	✓	✓	✓
Olomoucký	✓	✓	*	✓
Zlínský	✓	✓	*	✓
Ústecký	✓	✓	*	✓
Hl. město Praha	✓	✓	✓	*

Výdaje souhrn

(v tis. Kč)
průměr za období
2011-2015

Kraj	Průměr běžných výdajů	Z toho dotační programy	Dotační programy jako % běžných výdajů	Průměr kapitálových výdajů	Průměr prostředků z dot. programů Ministerstva kultury ¹⁰	Finanční prostředky celkem
Středočeský	33 683	14 893	44,2	7 270	73 583	114 536
Hlavní město Praha	69 276	49 709	71,76	24 019	7 319	100 614
Kraj Vysočina	16 168	14 655	90,6	25 560	41 809	83 537
Jihomoravský	21 375	7 717	36,1	12 771	45 971	80 117
Jihočeský	20 933	15 815	75,6	62	56 304	77 299
Ústecký	15 736	9 533	60,6	3 152	43 581	62 469
Plzeňský	8 260	6 300	76,3	291	43 737	52 288
Královehradecký	10 001	8 576	85,8	1 306	39 656	50 963
Pardubický	9 508	6 127	64,4	1 572	36 794	47 874
Karlovarský	12 618	5 848	46,4	268	30 013	42 899
Zlínský	9 951	5 462	54,9	10 978	19 088	40 017
Moravskoslezský	8 585	5 200	60,6	9 535	21 082	39 202
Olomoucký	12 069	11 523	95,5	4 365	22 136	38 570
Liberecký	7 252	5 466	75,4	5 284	22 869	35 405

Příklady hodnocení kulturně historického potenciálu – ÚUR (ORP)

0 až 870 bodů	A	B	C	Ostatní
Historické městské soubory	60	30		
Historické vesnické soubory	40	20		
Zámky	65	45	15	
Hrady, tvrze, zříceniny	60	45	15	
Křesťanské sakrální památky	60	45	15	
Židovské památky	60	45	15	
Vojenské památky	55	25		
Pietní památníky	50	20		
Technické památky	55	25	10	
Archeologické památky	40	20		
Historické podzemí				40
Muzea, galerie	50	25	10	
Muzea v přírodě, skanzeny	60	30		
Lázeňská místa	75	25		
Památka UNESCO				100
	730	400	80	140

▶ Význam

▶ A

- ▶ NKP
- ▶ Rezervace
- ▶ Národní význam

▶ B

- ▶ KP
- ▶ Zóna
- ▶ Oblastní význam

▶ C

- ▶ ostatní

Příklady hodnocení kulturně historického potenciálu – Rudová (POÚ)

Kategorie	Prvky
Krajina	<ul style="list-style-type: none">• chráněné krajinné oblasti, národní parky;• maloplošná chráněná území;• lesoparky, parky, zahrady, aleje;• některé antropogenní geomorfologické tvary v krajině.
Místa	<ul style="list-style-type: none">• památníky;• významná místa bez památníku;• hřbitovy;• zaniklá sídla a objekty.
Památky	<ul style="list-style-type: none">• oficiální kulturní památky a památkově chráněná území;• památné stromy;• technické památky;• sakrální objekty.
Lidé	<ul style="list-style-type: none">• pamětní desky;• pomníky;• umělecká díla.
Aktivity	<ul style="list-style-type: none">• spolky a další sdružení;• kulturní akce;• řemeslné a výtvarné dílny, originální produkty.
Kulturní infrastruktura	<ul style="list-style-type: none">• muzea;• galerie;• divadla;• kina;• kulturní domy a podobná zařízení;• knihovny;• naučné stezky.

▶ Význam

- ▶ Lokální
- ▶ Regionální
- ▶ Národní
- ▶ Evropský
- ▶ Světový



Půdní fond ČR

Plochy	tis. ha	v %
Celková plocha	7 887	100,0%
Zemědělská půda	4 249	53,9%
Orná půda	3 032	38,4%
Trvalé travní porosty	978	12,4%
Vinice	19	0,2%
Chmelnice	11	0,1%
Ovocné sady a zahrady	209	2,6%
Nezemědělská půda	3 638	46,1%
Lesy	2 651	33,6%

- Ze zemědělské půdy tvoří půda v méně příznivých oblastech 50,1 %
-



Vlastnická struktura lesů

	1850	1880	1900	1920	1930	1950	1980	1990	2000	2005	2010
státní	2,5	0,3	0,3	4,3	12,4	70,1	91	95,8	63,1	59,8	59,95
MŽP	x	x	x	x	x	x	x	x	x	x	3,71
Lesy ČR	x	x	x	x	x	x	x	x	x	x	50,44
obecní	9,1	10,2	9,3	10	11,3	16,6	x	x	13,6	15,5	16,55
krajské	x	x	x	x	x	x	x	x	0,3	0,2	0,15
lesní družstva	x	x	1	1,2	1,8	3,2	x	x	0,9	1	1,18
soukromé	88,4	89,5	89,4	84,5	74,5	10,1	0,4	0,1	22,1	23,5	22,17
PO	9,7	8,5	7,4	8,7	8,3	0	0	0	0	0,3	2,69
vysoké školy	x	x	x	x	x	x	x	x	x	0,3	0,3
církevní	8	7,2	6,7	7,9	7,1	x	x	x	x	x	0,05
nadační	1,7	1,3	0,7	0,8	1,2	x	x	x	x	x	x
ostatní PO	x	x	x	x	x	x	x	x	x	x	2,34
FO	57,7	55,3	53,3	75,8	66,2	10,1	0,4	0,1	22,1	23,2	19,48
šlechtické	21	25,7	28,7	x	x	x	x	x	x	x	x
JZD	x	x	x	x	x	x	8,6	4,1	x	x	x

Možnosti spolupráce obcí

▶ MAS

- ▶ Obecně prospěšná společnost
- ▶ Občanské sdružení

▶ Mikroregiony

- ▶ Dobrovolné svazky obcí
- ▶ Zájmové sdružení právnických osob



Místní akční skupiny (MAS)

- ▶ Společenství lidí, kteří chtějí aktivně přispívat k rozvoji území, na kterém žijí
 - ▶ Region, mikroregion
- ▶ Sdružení partnerů
 - ▶ Min. 50 % soukromý sektor
 - ▶ Občané, firmy, podnikatelé, sdružení, spolky, neziskové organizace
 - ▶ Max. 50 % veřejný sektor
- ▶ Subregionální venkovské území
- ▶ 10 až 100 tis. obyvatel
- ▶ Mimo města nad 25 tis. obyvatel
- ▶ Vymezeno katastrálním územím všech okrajových obcí



Zapojení obcí v MAS

Kraj	Není členem	Obce v MAS	Není členem %	Obce v MAS %	Celkem
Jihočeský	169	454	27,13%	72,87%	623
Jihomoravský	273	400	40,56%	59,44%	673
Karlovarský	23	109	17,42%	82,58%	132
Královéhradecký	62	386	13,84%	86,16%	448
Liberecký	49	166	22,79%	77,21%	215
Moravskoslezský	87	212	29,10%	70,90%	299
Olomoucký	81	318	20,30%	79,70%	399
Pardubický	148	303	32,82%	67,18%	451
Plzeňský	101	400	20,16%	79,84%	501
Praha	1	0	100,00%	0,00%	1
Střední Čechy	438	707	38,25%	61,75%	1145
Ústecký	123	231	34,75%	65,25%	354
Vysočina	276	428	39,20%	60,80%	704
Zlínský	80	225	26,23%	73,77%	305
ČR	1911	4339	30,58%	69,42%	6250

Mikroregiony

- ▶ Obnova a hledání regionální identity
- ▶ Realizace programů sociálně ekonomického rozvoje
- ▶ Realizace integrovaných projektů venkovských mikroregionů
 - ▶ Obnova občanské vybavenosti
 - ▶ Technická infrastruktura
 - ▶ Aktivní politika zaměstnanosti
 - ▶ Podpora malého a středního podnikání
 - ▶ Cestovní ruch
 - ▶ Péče o krajinu a kulturní hodnoty



Zapojení obcí v mikroregionech

Kraj	Není členem	I	II	III	IV	Celkem v mikroregionech
Jihočeský	11,24%	65,01%	20,87%	2,89%	0,00%	88,76%
Jihomoravský	14,26%	65,08%	19,17%	1,49%	0,00%	85,74%
Karlovarský	23,48%	59,85%	11,36%	3,79%	1,52%	76,52%
Královéhradecký	8,71%	59,15%	30,58%	1,56%	0,00%	91,29%
Liberecký	13,95%	63,26%	22,33%	0,47%	0,00%	86,05%
Moravskoslezský	7,69%	68,56%	16,72%	7,02%	0,00%	92,31%
Olomoucký	6,52%	78,45%	14,79%	0,25%	0,00%	93,48%
Pardubický	8,20%	75,17%	15,08%	1,55%	0,00%	91,80%
Plzeňský	14,77%	69,66%	13,97%	1,60%	0,00%	85,23%
Praha	100,00%	0,00%	0,00%	0,00%	0,00%	0,00%
Střední Čechy	22,79%	67,60%	9,00%	0,61%	0,00%	77,21%
Ústecký	17,51%	73,73%	7,63%	1,13%	0,00%	82,49%
Vysočina	17,90%	73,15%	8,38%	0,57%	0,00%	82,10%
Zlínský	5,90%	53,77%	37,70%	2,62%	0,00%	94,10%
ČR	14,30%	67,89%	16,16%	1,62%	0,03%	85,70%

Souhrnné údaje za MAS a mikroregiony

- ▶ Počet MAS
 - 2008: 160
 - 2011: 140
 - 2012: 133

Ukazatel	MAS	Název MAS	Mikroregiony	Mikroregion
Počet v ČR	140	-----	535	-----
Největší výměra (v ha)	147 116	MAS Český les, o .s.	100 011	Písecko
Nejmenší výměra (v ha)	3 903	MAS CÍNOVECKO o.p.s.	929	DSO ČHP
Průměrná výměra (v ha)	38 978	-----	15 740	-----
Nejvyšší počet obyvatel	92 465	MAS Sokolovsko o.p.s.	241 455	Karvinsko
Nejnižší počet obyvatel	9 087	MAS BRÁNA PÍSECKA	392	Sedmihoří
Průměrný počet obyvatel	28 990	-----	14 422	-----
Nejvyšší hustota osídlení (ob/km ²)	331,90	MAS CÍNOVECKO o.p.s.	836,15	Karvinsko
Nejnižší hustota osídlení (ob/km ²)	20,27	Náš region	9,19	St. Sebastian
Průměrná hustota osídlení (ob/km ²)	83,72	-----	100,92	-----
Největší členská základna	98	MAS POŠUMAVÍ, Posázaví o.p.s.	55	Písecko
Nejmenší členská základna	3	MAS CÍNOVECKO o.p.s.	2	10 mikroregionů
Průměrná členská základna	31	-----	12	-----

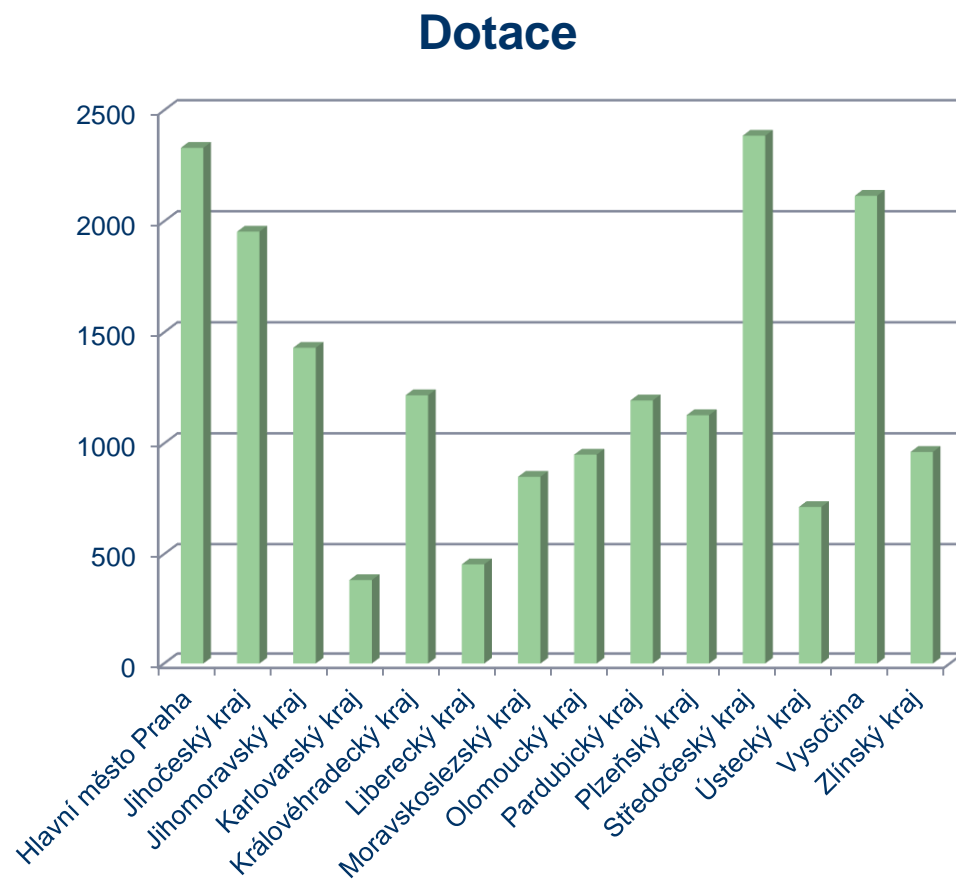
Program rozvoje venkova

- ▶ **OSA I**
 - ▶ *ZLEPŠENÍ KONKURENCESCHOPNOSTI ZEMĚDĚLSTVÍ A LESNICTVÍ*
- ▶ **OSA II**
 - ▶ *ZLEPŠOVÁNÍ ŽIVOTNÍHO PROSTŘEDÍ A KRAJINY*
- ▶ **OSA III**
 - ▶ *KVALITA ŽIVOTA VE VENKOVSKÝCH OBLASTECH A DIVERZIFIKACE HOSPODÁŘSTVÍ VENKOVA*
 - ▶ **Opatření III.2.2 Obnova a rozvoj kulturního dědictví venkova**
- ▶ **OSA IV**
 - ▶ *LEADER*
- ▶ **TECHNICKÁ POMOC**



Čerpání z PRV - kraje

Kraj	Počet dotací	Dotace z PRV
Hlavní město Praha	195	2 331 104 933
Jihočeský kraj	1 033	1 954 000 005
Jihomoravský kraj	925	1 430 874 780
Karlovarský kraj	172	381 891 589
Královéhradecký kraj	595	1 217 083 905
Liberecký kraj	299	453 562 077
Moravskoslezský kraj	526	850 141 395
Olomoucký kraj	743	949 828 681
Pardubický kraj	535	1 193 905 705
Plzeňský kraj	634	1 127 507 635
Středočeský kraj	950	2 385 951 087
Ústecký kraj	335	714 283 026
Vysočina	882	2 115 470 015
Zlínský kraj	600	961 944 875
Celkový součet	8 424	18 067 549 708



Další instituce pro rozvoj venkova

- ▶ Svaz měst a obcí ČR
- ▶ Spolek pro obnovu venkova
 - ▶ Vesnice roku
- ▶ **ARGE**
 - ▶ Evropská organizace pro rozvoj krajiny a obnovy vesnice
 - ▶ Evropská cena obnovy vesnice
 - ▶ European Village Renewal Award
 - ▶ Jednou za 2 roky
 - ▶ Vznik 1990

 - ▶ 2012 Vals



20. století

- Brno
 - <http://www.bam.brno.cz/>
- Plzeň
 - <http://pam.plzne.cz/>
- Vy
 - <http://arcg.is/1mbbTG>

Děkuji za pozornost

Katedra regionální
ekonomie a správy

Ekonomicko-správní fakulta
Masarykova univerzita

Vilém Pařil

eMail: vilem@mail.muni.cz

tel.: 608 177 138

environmentální a ekologická ekonomie

doprava, regionální rozvoj

veřejné finance, hodnocení dopadů projektů

