

Ekonomika organizací

BPH_EKOR

PODZIM 2017

Kontakt

Mgr. Ing. Martin Štěrba

martin.sterba@mail.muni.cz

Kancelář 550

Konzultační hodiny

- Vždy dopředu napište, že přijdete a co chcete konzultovat
- V pondělí po semináři

Semináře (cvičení)

Zápis do prezenčky povinný

Je potřeba:

- být připraven(a) znalostmi z předchozích přednášek
- mít přečtenou příslušnou kapitolu ze skript
- zpracovat a prezentovat seminární práci

Nechápete? – Ptejte se!

Stáhněte a vytiskněte si studijní materiál – zadání cvičení - učební materiály

Semináře (cvičení)

Nahrazování: Možnost navštívit cvičení dr. Mikuše nebo dr. Záthureckého po předchozí domluvě se mnou a za předpokladu „volné židle“.

Body za aktivitu:

Uděluje cvičící dle vlastního uvážení v rozmezí -1b. až 1b. za seminář.

Lze je získat za odpovídání, přemýšlení, Kahoot, atd...

Seminární práce

Téma dle rozpisu (bude se zpracovávat kolektivně – max. 3 studenti, kolektivní odpovědnost za kvalitu)

Rozsah 15.000 znaků (bez mezer a bez příloh)

Musí obsahovat teoretickou a praktickou část

Pokud někdo neodevzdá seminární práci v termínu a s požadovanými náležitostmi, bude hodnocen známkou „X“.

Termín prezentace se **nedá** odložit.

Bodování seminární práce

Dvě části zpracování x prezentace, za každou je možno získat 0-5 bodů

(výborně) – 5 bodů

(dobře) – 3 body

(vyhovující) – 1 bod

(nevyhověl) – 0 bodů.

Citace podle norem, viz
<http://www.econ.muni.cz/t619/>

Vložit do příslušné odevzdávárny do stanoveného termínu.

Seminární práce - struktura

1. Úvod (0,5-1 strana)

Stručně nastítnit, jakým tématem (problematikou) se práce zabývá (objasnit předmět práce) + použitý postup řešení

Cíl práce

Předmět práce vychází z názvu práce, **cíl práce** vychází z předmětu práce

2. Teoretický rámec zkoumané problematiky (1-2 strany)

V souladu s předmětem a cílem práce charakterizovat (analyzovat) příslušnou problematiku z odpovídající odborné literatury s přihlédnutím na vybraný podnik

Důsledně a jednotně uvádět **citace literatury** dle zvolené metody citování

V případě využití obrázků, grafů a tabulek uvést vždy nad objekt o co se jedná (obrázek, graf, tabulka), číslo, název a pod objekt zdroj (v případě vlastní konstrukce uvést *autor* nebo *autor dle* a uvést citaci)

3. Metodická část(0,5-1 strana)

V souladu s předmětem, cílem práce a teoretickým rámcem zkoumání problému zvolit a stručně charakterizovat (včetně zdůvodnění) použité metody zkoumání

Uvést způsob a strukturu řešení příslušné problematiky

Charakterizovat zkoumanou organizaci, základní informace – možno využít el. verze Obchodního rejstříku (na www.justice.cz), možno využít typologii organizace

4. Výsledky

Analýza podniku v souladu s předmětem a cílem práce a v souvislosti s teoretickou částí práce - čím se zabýváte v teoretické části práce se musíte zabírat i v praktické části práce a naopak.

Přehledně popište co jste zjistili.

5. Diskuze (1-2 strany)

Nejdůležitější část !!!

Širší zamyšlení se nad dosaženými výsledky ve vzájemných souvislostech a zejména v souvislostech zjištění teoretického rámce, ideálně opřené o literaturu (ať už tak, že jsou výsledky v souladu s literaturou nebo že jsou v rozporu s literaturou)

Zamyšlení se nad příčinami i důsledky dosažených výsledků (opět ideálně v konfrontaci s literaturou)

Co to znamená, proč je to důležité?

6. Závěr (0,5-1 strana)

Syntéza poznatků – teoretická část x praxe část práce-> shrnutí, závěry

Zhodnocení naplnění cíle a odůvodnění

Literatura

Doporučuji využívat vědecké články (včetně zahraničních), ev. vědecké monografie, v žádném případě **nepoužívejte skripta, učebnice ani wikipedii**

Seznam literatury musí být dle ISO 690 (včetně internetových odkazů).

<http://www.econ.muni.cz/stredisko-vedeckych-informaci/infozdroje>

Prezentace

Cca 10-15 minut, prezentace na dataprojektoru – uzpůsobte čitelnost atd., prezentují všichni.

Osnova:

- Cíl práce (co jste řešili)
- Způsob řešení (metodika)
- Výsledky (k čemu jste došli)
- Diskuse (co z výsledků plyne, ev. co je jejich příčinou)
- Závěr
- Naplnění cíle práce

Prezentace

Za funkčnost zodpovídá prezentující, ne vyučující

- *.ppt, *.pptx, *.pdf
- Prezi se snad spustí
- S jinými formáty vlastní notebook a víru, že si bude sedět s projektorem

Prezentovat zejména smysl, cíle a přínos práce, nepřednášet teorii.

Hlavně postup a zjištění, vč. Vašich úvah a doporučení ohledně dalšího vývoje

Vhodné zapojit grafické a těžko představitelné informace, omezit množství textu na slidu.

Prezentace

Nekvalitní prezentace

- Rozpadlé styly – barvy, fonty, zarovnání.
- Gramatické a stylistické chyby, vícejazyčná.
- Nekontrastní.
- Rozmazané či jinak nečitelné grafy a obrázky.
- Informace v dlouhých souvětích či celých blocích textu.
- Nedokumentované abstraktní informace (grafy, číselné údaje,...).

Prezentace za 0 b.

- Čte, neprezentuje.
- Není rozumět.
- Prezentace nemá s odevzdanou seminární prací nic moc společného.
- Přejde pozdě.

Formát odevzdávané seminární práce do ISu

Přijatelné soubory ve formátu *.doc, *.docx, *.rtf.

Nepřijatelné zejména *.pdf, linuxové formáty.

Nezabezpečujte dokument proti úpravám.

Plagiáty

Seminární práce bude kontrolována programem „Jako vejce vejci“- program odhalování plagiátů.

- ověřte si před odevzdáním jakou máte shodu!

Nekvalitní práce budou vráceny k přepracování.

Plagiáty budou postoupeny disciplinárnímu řízení.

Pokud nebudou závady odstraněny, nebude dotyčným umožněno složit zkoušku.

Jako vejce vejci

Program pro odhalování plagiátů.

Orientační vodítko pro vyučujícího.

Vaši práci (a její „míru plagiátu“) můžete zkontrolovat sami.

Pokud je % shodnosti velké a nemáte uveden odkaz na literární zdroj např. v poznámce pod čarou, JEDNÁ SE PRAVDĚPODOBNĚ O PLAGIÁT, proto nezapomínejte na odkazy!

Když už kopírujete, citujte!

Průběžné testy DVA.

První v půlce semestru, druhý na konci semestru. –
upřesním podle st. svátků

Forma – ABCD, jen jedna správná odpověď.

Test obsahuje 20 otázek.

Správná +1 bod, nesprávná -0,5 bodu, nezodpovězená 0 bodu.

Test je opravován elektronicky

Opravný termín obou testů na začátku zkouškového období.

Průběžný test

Orientační limit pro úspěšné absolvování předmětu je 60 %.

Nezbytné minimum 0 bodů.

Pokud ne, je potřeba psát opravu (jen jeden opravný pokus na konci semestru).

Pokud někdo nezvládne průběžný test, bude hodnocen známkou „-“.

Omluva z průběžného testu jedině přes Stud.Odd. vložená v IS, pokud někdo nenapíše průběžný test, bude hodnocen známkou „-“.



Opisování



Dopustí-li se student u zkoušky nedovoleného jednání jako je opisování, vynášení zadání testů, používání nedovolených pomůcek, jednání narušující průběh zkoušky a její objektivitu, přeruší učitel zkoušku a podle závažnosti přestupku udělí studentovi klasifikaci F, nebo FF, případně i FFF.

Podmínky ke zkoušce

Průběžné testy s kladným nenulovým počtem bodů (2x -10 až 20)

Aktivita na semináři (-10 až 15)

Alespoň 25.5b

Seminární práce (0 až 10)

Alespoň 5b.

Hodnocení – bodová škála

Tři části

1. Semináře (aktivita + průběžné testy)
2. Seminární práce
3. Zkouška (písemná a ústní část)

Z každé části dílčí známka A – F

Výsledná známka je průměr dílčích, žádná z nich nesmí být F!

(Příklad získáte známky A, C, E -> C)

Nutno mít z každé aktivity kladný nenulový počet bodů!

Seznam seminárních témat

Životní cyklus organizace v závislosti na její výkonnosti.

Vztah právní formy organizace k její výkonnosti.

Analýza rozdílů malých, středních a velkých organizací a jejich dopad na výkonnost.

Vztah struktury výrobních faktorů v organizaci k její výkonnosti.

Vztah vybraného nástroje nebo principu řízení k výkonnosti organizace.

Vztah plánování v organizaci k její výkonnosti.

Vztah organizační struktury v organizaci k její výkonnosti.

Vztah systému odměňování v organizaci k její výkonnosti.

Analýza vybrané funkce organizace a její vztah k výkonnosti.

Vztah sdružování organizací k jejich výkonnosti.

Témata pro seminární práci si upravte a zužte

Literatura

Novotný, J. *Nauka o podniku – výstavba podniku*. 2007, Aleš Čeněk, s.r.o.: Plzeň, 213 s. ISBN 978-80-7380-071-0

WÖHE, Günter. - KISLINGEROVÁ, Eva. *Úvod do podnikového hospodářství*. Günter Wöhe, Eva Kislingerová ;2. přeprac. a dopl. vyd. Praha : C.H. Beck, 2007. xxix, 928 s. ISBN 9788071798972.

WÖHE, Günter. *Úvod do podnikového hospodářství*. Günter Wöhe ; 1. čes. vyd., překlad 18. vyd. německého originálu. Praha : C.H. Beck, 1995. xx, 748 s. ISBN 8071790141

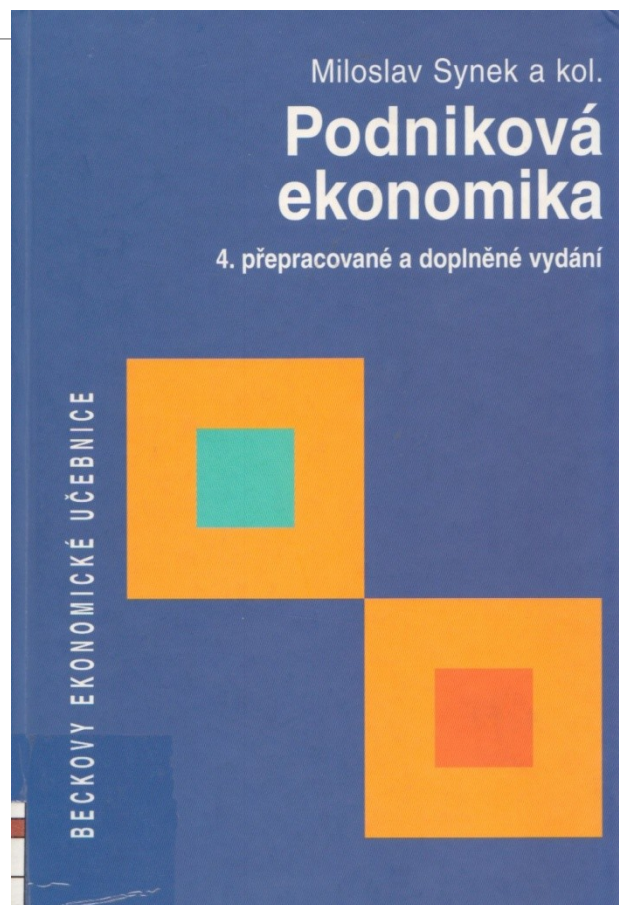
SYNEK, Miloslav. *Manažerská ekonomika*. Miloslav Synek a kolektiv. 4., aktualiz. a rozš. vyd. Praha : Grada, 2007. 452 s, il. (Expert) ISBN 9788024719924.

Literatura

ŘÍZ – 581

Synek

Podniková ekonomika

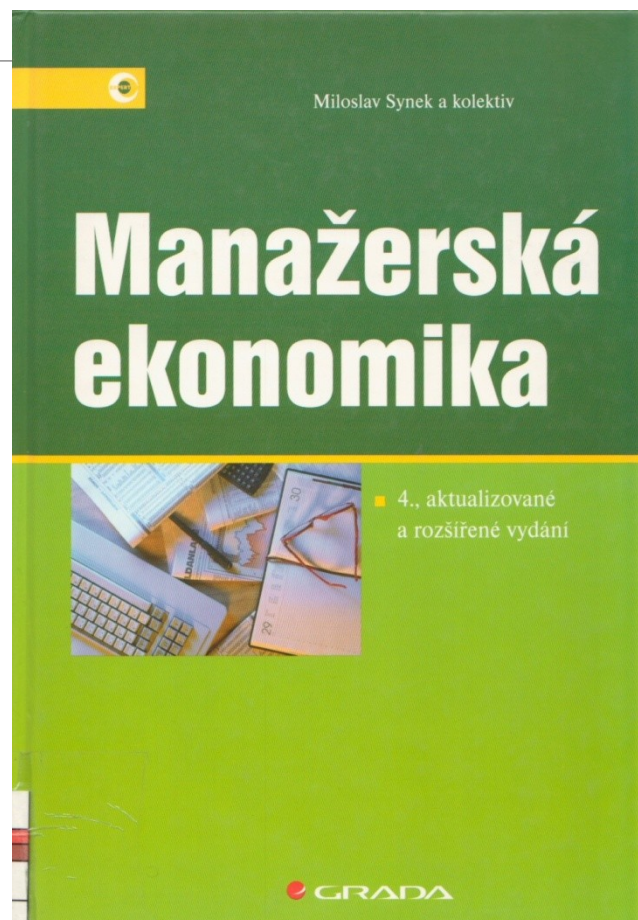


Literatura

ŘÍZ – 570

Synek

Manažerská ekonomika



Literatura

ŘÍZ – 613

Wohe, Kislíngerová

Úvod do podnikového
hospodářství

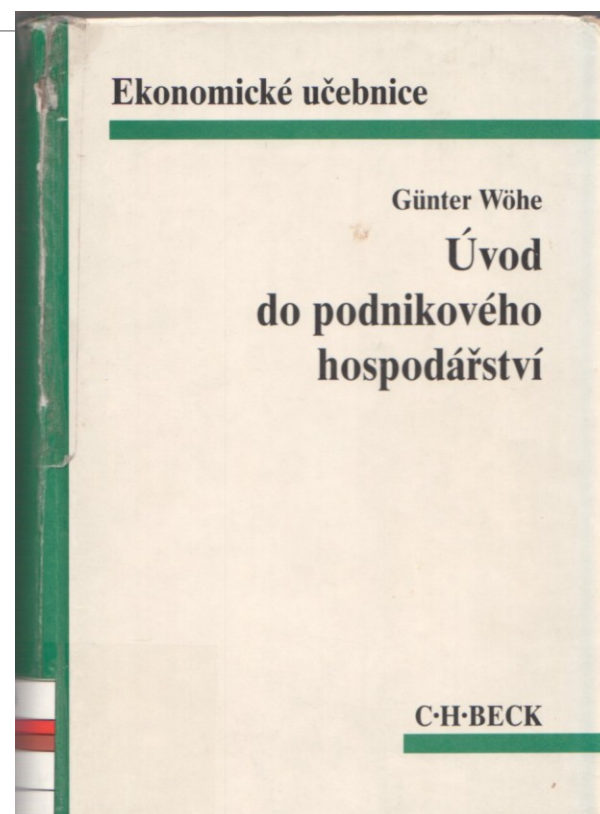


Literatura

ŘÍZ – 169

Wohe

Úvod do podnikového
hospodářství



Literatura

ŘÍZ – 611

Novotný, Suchánek

Nauka o podniku 2

ŘÍZ – 601

Novotný

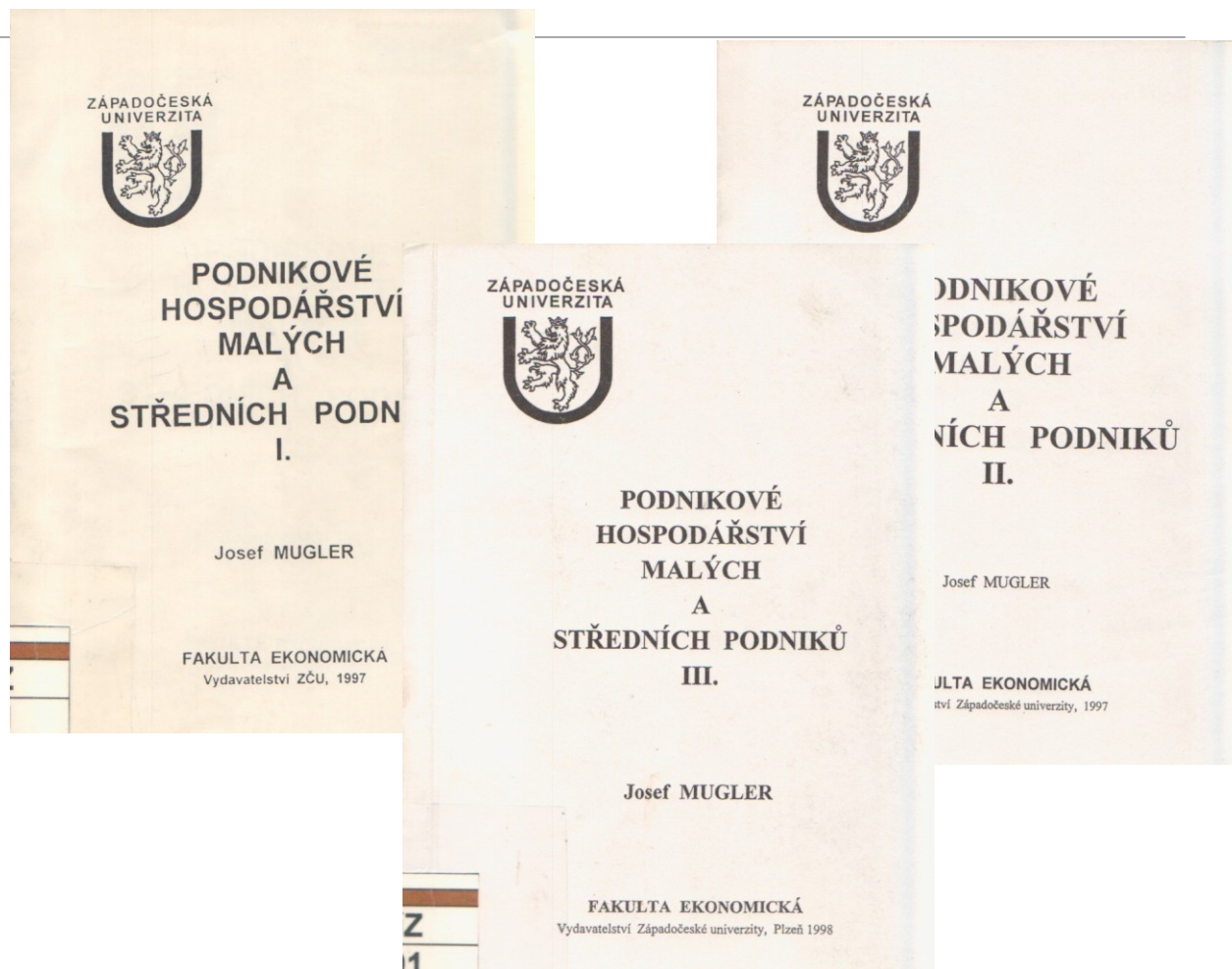
Nauka o podniku -
výstavba podniku

Literatura

ŘÍZ – 191

Mugler

PH MSP

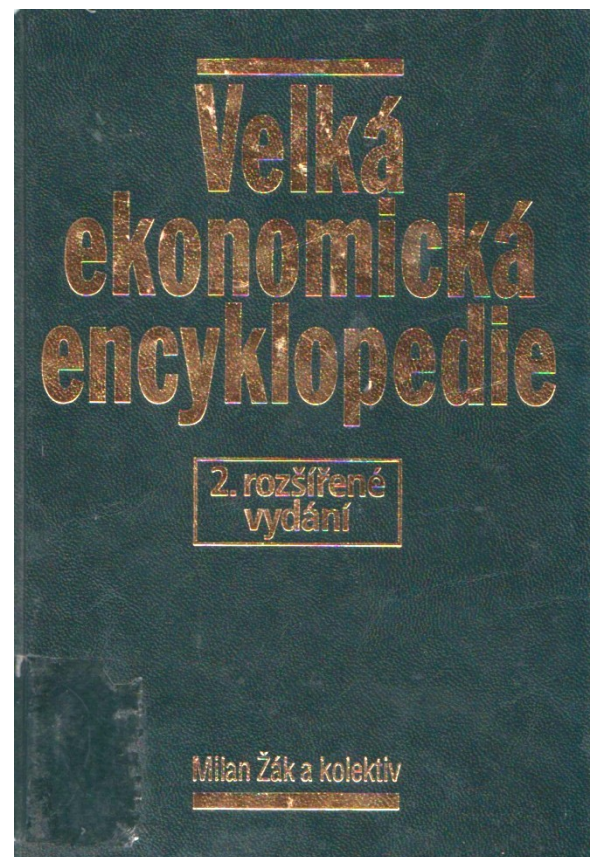


Literatura

EKV – 535

Žák

Velká ekonomická
encyklopedie




Literatura

HPO – 513

Veber

Podnikání malé a střední
firmy



Děkuji za pozornost

Check - list seminárka

Obsahuje titulní stránku

Obrázky, grafy a tabulky mají nadpis a pramen

Zarovnáno do bloku

V jednom z jazyků (CZE, SVK)

Číslování stran

Kapitoly stylem

Automatický obsah

Literatura dle abecedy

Literatura číslována

Datum citace u internetových zdrojů

Citace jsou v poznámce pod čarou

Mám připravenou prezentaci v powerpointu

Ukázky zdrojů a informací

Justice.cz

Vizuální obchodní rejstřík - <http://obchodni-rejstrik.podnikani.cz/>

Ares http://www.info.mfcr.cz/ares/ares_es.html.cz

SVI - EBSCO vyhledávání /t108

Manuál závěrečné práce – formát /t619

Manuál závěrečné práce – KPH /t72

Albertina finanční monitor O:/afm/regist32.exe