

Jak na Excel

MUNI

Obsah cvičení

Spojnicový, liniový

Šablona grafu

Druhá osa

Pavel Lasák



Lektor, expert na Microsoft Excel, držitel prestižního ocenění
Microsoftu MVP v České republice

500

Další informace ke cvičení:




<http://office.lasakovi.com/excel/grafy/spojnicovy-graf-microsoft-excel/>

<http://office.lasakovi.com/excel/grafy/xy-bodovy-graf-excel/>

<http://office.lasakovi.com/excel/grafy/netradicni-grafy-v-ms-excelu/>

<http://office.lasakovi.com/excel/grafy/prvky-v-grafu-excel/>

<http://office.lasakovi.com/excel/grafy/typy-seznam-grafu-excel/>



Graf spojnicový

<http://JakNaExcel.cz/>

Do srpna

Prodeje a zisky ve firmě XYZ

Produkt	Prodeje ks	Zisky
Leden	8	15780
Únor	10	14574
Březen	12	12470
Duben	14	10420
Květen	16	9420
Červen	16	9420
Červenec	17	8750
Srpen	18	8250

Co grafy umí

dvě osy!

dva typy

šablona

Graf

<http://JakNaExcel.cz/>

Do září

Prodeje a zisky ve firmě XYZ

Produkt	Prodeje ks	Zisky
Leden	8	15780
Únor	10	14574
Březen	12	12470
Duben	14	10420
Květen	16	9420
Červen	16	9420
Červenec	17	8750
Srpen	18	8250
Září	18	8125