

*¿tienes la palabra!*



Para ayudarte:

¿Cuál es su número de teléfono, señor Arribas?  
 El 200 43 95  
 ¿Cuál es tu número de teléfono, Miguel?  
 Mi número de teléfono es el 423 56 80  
 ¿Cuál es el teléfono de la Policía?  
 Es el 091



Pregunta el número de teléfono a cuatro compañeros/as.

NOMBRE	Nº DE TELEFONO

1.




405 12 13



205 83 43



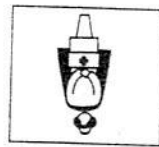
429 05 18



091



230 63 00



2. En parejas, A pregunta los siguientes números de teléfono y B contesta.  
 1) Aeropuerto  
 2) Ambulancias  
 3) Policía  
 4) Radio-Taxis  
 5) Estación de ferrocarril  
 ¿Conoces los teléfonos de los servicios de interés y urgencias de tu ciudad?

Manuel no tiene dinero. Manuel **¿No tiene Manuel dinero? No tiene Manuel dinero? No tiene Manuel dinero?** Manuel **¿No tiene Manuel dinero? No tiene Manuel dinero? No tiene Manuel dinero?**

Podobně jako v češtině, může někdy stačit i jen pouhá změna intonace bez změny slovosledu:

**¿Manolo no tiene dinero?** Manolo **¿Manolo no tiene dinero?**

## CVIČENÍ

### 1. Čtete nahlas slova

#### a) s přízvukem na poslední slabice

maná, papá, sofá, Moscú, Perú, autobús, profesión, delegación, millón, autor, doctor, director, señor, profesor, español, París, Berlín

#### b) s přízvukem na předposlední slabice

España, Cuba, Praga, Lima, Roma, Granada, Sevilla, Toledo, Salamanca, Pepe, Lola, Elena, metro, kilo, litro, Carmen, checo, eslovaco, Argentina, argentino, Chile, chileno, Rusia, ruso, señora, presidente

#### c) s přízvukem na třetí slabice od konce

teléfono, título, técnica, técnico, catedral, crítica, catástrofe, democrático, república, energético, geográfico, Málaga

#### Procvičujte výslovnost na slovech

fiel, miel, piel, cielo, ciento, quiero, miedo, tiene, peine, reina, seis, véis

bueno, puedo, luego, nuevo, pueblo, suegro, cuero puntual, intelectual, habitual, casual, igual, cuanto, cuando, cual fraile, baile, auto, aula, aura

frío, mío, tío, llo, fío, vía, mía, tía, lía, fía caí, reí, oí, ahí, fui, huí

rey, ley, doy, soy, voy, estoy, hoy, hay, buey veíamos, leíamos, creíamos, caías, traías, huías, oías, leías haya, vaya, reyes, oyes, leyes, huyes, suyo, tuyo, huyo ruina, cuida, ruido, viudo, ciudad, cuidado, cuidan

## 2. Pozdravte Marii ráno, odpoledne a večer. Odpovězte na tyto pozdravy

**Vzor:** Buenos días, María. – Muy buenos.

## 3. Doplňte sloveso tener do ...

1. Yo ... trabajo. 2. Yo ... hambre. 3. Yo no ... tiempo. 4. Tú ... buena salud. 5. ¿... (tú) pan? 6. ¿No ... (tú) también hambre? 7. Él no ... nada. 8. Pepe ... frío.

## 4. Doplňte záporný tvar slovesa tener

**Vzor:** Tengo trabajo, no tengo tiempo.

1. Tengo hambre, ... sed. 2. Tengo frío, ... calor. 3. Tienes calor, ... frío. 4. Juan tiene tiempo, ... trabajo. 5. María tiene té, ... café. 6. Él tiene sed, ... hambre. 7. Ella tiene chocolate, ... vino.

## 5. Odpovídejte podle vzoru

**a) Vzor:** ¿Tienes frío, Juan? – Sí, tengo frío.

**b) Vzor:** ¿No tienes frío, Juan? – No, no tengo frío.

1. ¿Tienes calor, Pepe? 2. ¿Tienes trabajo? 3. ¿Tienes tiempo? 4. ¿Tienes teléfono? 5. ¿Tiene Juan dinero? 6. ¿Tiene María buena salud? 7. ¿Tiene María café?

## 6. Tvořte věty a doplňte podle návodů

**Vzor:** Tengo frío, ¿y tú? – Yo no tengo frío, tengo calor.

1. Tengo calor, ¿y tú? (frío) 2. Tengo vino, ¿y tú? (café) 3. Tengo hambre, ¿y tú? (sed) 4. Tengo cacao, ¿y María? (chocolate) 5. José tiene tiempo, ¿y Juan? (trabajo)

\* Další zajímavost španělštiny: vykřičníky nebo otazníky lze oddělit i jen část věty.

Comprensión del texto:

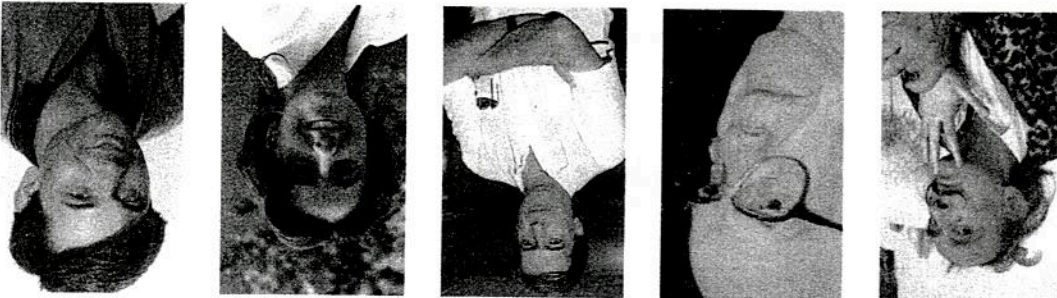
- 1) ¿Cómo se llama la directora?
- 2) ¿De dónde es?
- 3) ¿Qué estudia?
- 4) ¿Cómo es su trabajo en el banco?
- 5) ¿Qué hace los fines de semana?

Habla una directora de banco.  
 «Me llamo Felisa. Soy de Valencia. Soy directora de un banco. Mi trabajo es interesante pero duro. Trabajo muchas horas.  
 Por las tardes tengo clases particulares de inglés en mi casa. El inglés es muy importante para mí. Mi profesor es norteamericano. Las clases son muy divertidas.  
 Los fines de semana descanso y leo mucho...»



1.

2. ¿Qué sabes de estas personas? Presentálas.



2.

3. Escucha la conversación, completa el cuadro:



3.

Nombre	Profesión	¿De dónde es?	Nº de tño.	Vive en...




4.


4. Escribe una carta a tu "amigo/a por correspondencia". Le mandas esta foto de un amigo.  
 Explica quién es, su nombre, profesión, etc.



# 2 Cívicas



Luis: ¿Qué haces?, ¿estudias?, ¿trabajas?...? ¿O las dos cosas?  
 Betty: Estudio español y soy decoradora.  
 Luis: ¿Ah, sí? Pues yo soy diseñador de muebles.  
 Betty: ¿Qué acento! ¿Eres andaluz?  
 Luis: Sí, soy de Sevilla.  
 Betty: Y ¿dónde vives?, ¿en Sevilla?  
 Luis: No, vivo en Madrid.  
 Betty: Bueno...! Hasta la vista!  
 Luis: ¡Hasta pronto!



Carlos: En la fiesta de María.  
 Carlos: Hola, María, ¿qué tal?  
 María: Muy bien. ¡Mirai, te presento a una amiga.  
 Carlos: ¡Hola! Soy Carlos. ¿Cómo te llamas?  
 Simone: Me llamo Simone.  
 Carlos: Simone... Simone... ¿Eres francesa?  
 Simone: Sí, y tú, ¿de dónde eres?  
 Carlos: Soy venezolano.



# Haciendo amigos





*!tienes  
la palabra!*

Para ayudarte:

ALEMANIA alemán/alemana  
ESTADOS UNIDOS norteamericano/a  
FRANCIA francés/francesa  
ITALIA italiano/italiana  
REINO UNIDO inglés/inglesa  
camarero/camarera  
estudiante/estudiante  
profesor/profesora

UNIDAD



1.

? Como se llama la amiga de María?  
? De dónde es la amiga de María?  
? Qué nacionalidad tiene Carlos?

CONTESTA

2.

? Qué estudia Betty?  
? En qué trabaja?  
? En qué trabaja Luis?  
? De dónde es Luis?  
? Dónde vive?

PRÁCTICA

3.

A pregunta cómo se llama B.  
B contesta.  
A pregunta si B es español.  
B contesta negativamente.  
B dice su nacionalidad.  
A pregunta la profesión de B.  
B contesta.  
A pregunta en qué ciudad vive B.  
B contesta.

A: ? Cómo te llamas?  
B: Me llamo .....  
A: ? De dónde eres?  
B: Soy de .....  
A: ? Qué haces?  
B: Soy .....  
A: ? Dónde vives?  
B: Vivo en .....

# Conocer a otros

## PRESENTACIONES

En español existen diferentes formas de saludarse, presentarse y despedirse. Observa cómo lo hacen estas personas, lee los textos y completa la tabla.

- Hola, yo soy Santiago y tú, ¿cómo te llamas?
- ¡Hola!, me llamo Julia, ¿qué tal?
- Bien, gracias, ¿y tú?
- Muy bien también.



- Buenos días, me llamo Sara, ¿y usted?
- Buenos días, yo soy Ricardo, encantado.



- Buenas tardes, Sra. Martínez, ¿cómo está usted?
- Buenas tardes, muy bien, ¿y usted?
- Miré, le presento al Sr. Vargas, el director de la escuela.
- Mucho gusto.
- Encantado. Mañana en la reunión espero verla.
- Por supuesto.
- Entonces, hasta mañana.
- Hasta mañana.



- Mira, Marta, te presento a Rubén. Es mi hermano.
- ¡Hola!, Rubén, ¿qué tal?
- Muy bien, gracias, ¿y tú?
- Bien, también.



Saludar Responder a un saludo Despedirse Presentarse Presentar a alguien Responder a una presentación

Saludar

Buenos días.

Buenas tardes/noches.

¡Hola!, ¿qué tal?/¿cómo estás?

Responder a un saludo

¡Hola!

Buenos días.

Buenas tardes/noches.

Bien, gracias, ¿y tú/usted?

Bien. Y tú/usted, ¿qué tal?

Muy bien. Y tú/usted, ¿cómo está/s?

Despedirse

¡Adiós!

Adiós, buenos días.

Hasta mañana/luego/pronto/el sábado.

Presentarse

Soy Francisco.

Soy la Sra. López.

Me llamo Natalia Soriano.

Presentar a alguien

Le presento al señor Vera.

Te presento a Rubén.

Responder a una presentación

Encantado/a.

Mucho gusto.

¡Hola!, ¿qué tal?

Buenos días. Hola: Buenos días.	Hasta mañana.	Yo soy, me llamo... Me llamo...	Encantado/a. Mucho gusto. Hola, ¿qué tal?
Buenas tardes. Buenas tardes.	Hasta mañana.	Yo soy, me llamo... Me llamo...	Encantado/a. Mucho gusto. Hola, ¿qué tal?
Buenos días. Hola: Buenos días.	Hasta mañana.	Yo soy, me llamo... Me llamo...	Encantado/a. Mucho gusto. Hola, ¿qué tal?

# Jak se jmenuješ?

Zde se dovíte, jak se někoho zeptat na jméno, jak představit sebe a své přátele. Prohledněte si obrázky s připojenými texty a ověřte si, nakolik jste jim porozuměli. Potom se snažte vyluštit hádanky na protější straně.

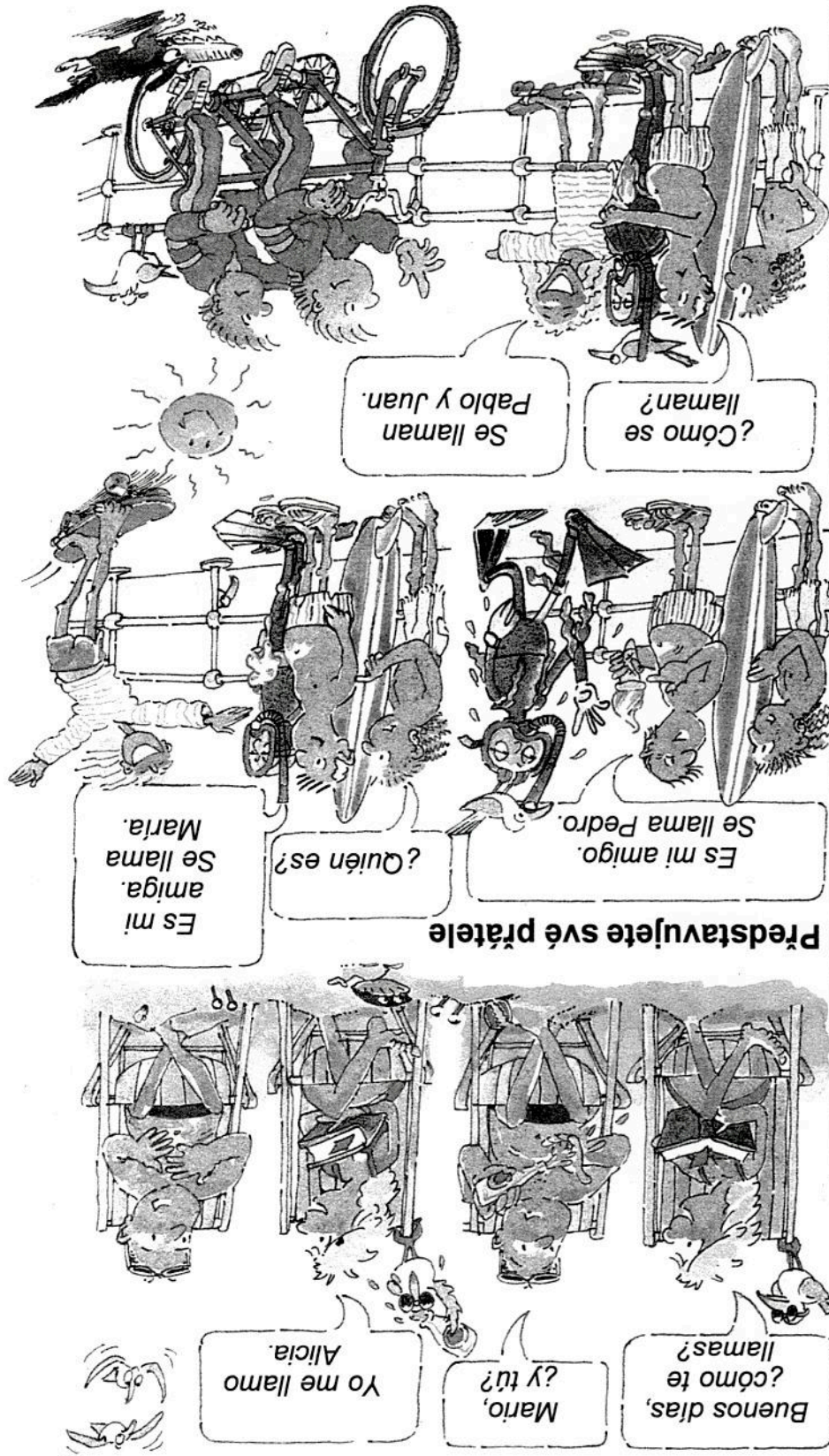
## Nová slova

yo  
tú  
él  
ella  
ellos  
ellas  
?cómo te  
llamas?  
?cómo se llama él/  
ella?  
?cómo se  
llama ella?  
?cómo se  
llaman ellos/  
ellas?

yo me llamo  
él se llama  
ella se llama  
ellos/ellas se  
llaman  
?quién es?  
es  
mi amigo  
mi amiga  
?y tú?  
sí  
no  
yo  
tú  
él  
ella  
ellos  
ellas  
?cómo se  
llama ella?  
?cómo se  
llaman ellos/  
ellas?  
?cómo se  
llama ella?  
?cómo se  
llaman ellos/  
ellas?  
?cómo se  
llama ella?  
?cómo se  
llaman ellos/  
ellas?

Španělština má pro 3. osobu množného čísla dva tvary osobních zájmen: **ellos** (jde-li o chlapce a muže) a **ellas** (jde-li o ženy a dívky).  
V případě, že mluvíme zároveň o chlapcích a dívkách nebo o mužích a ženách, použijeme zájmena **ellos**.

## Ellos a ellas



### Jak se jmenují?

Odpovězte na otázky ve španělštině.

?Cómo se llama mi amiga?  
 ?Cómo se llama?  
 ?Cómo se llaman?  
 ?Cómo te llamas?  
 ?Cómo se llama mi amiga?  
 ?Cómo se llama?  
 ?Cómo se llaman?  
 ?Cómo te llamas?

### Kdo je kdo?

Odpovězte na otázky pod obrázkem.

Hola, ¿cómo estás?  
 Bien, gracias.  
 Adiós, Nicolás.  
 ?Es Ana?  
 Sí, es Ana.  
 ?Quién es?  
 Es Juan.  
 ?Te llamas Mario?  
 No, yo me llamo Miguel.  
 Adiós.  
 ?Es Ana?  
 Sí, es Ana.  
 ?Quién es?  
 Es Juan.  
 ?Te llamas Mario?  
 No, yo me llamo Miguel.  
 Adiós.

### Zopakujte si!

Jak se někoho zeptáte na jméno?  
 Jak se sami představíte?  
 Máte přítelkyni Amálii. Jak jí představíte?  
 Jak někomu sdělíte, že váš přítel se jmenuje Daniel?  
 Kdo mluví s Juanem?  
 ?Cómo te llamas?  
 Amalia, ¿y tú?  
 Který z nich je Miguel?  
 Kdo s ním mluví?  
 Která z nich je Ana?  
 Kdo odchází domů?



# Jak se zdravíme

Nejdříve bychom se měli naučit španělsky pozdravit. Jinak se zdravíme ráno, jinak v poledne či večer. Dovíte se to na této straně. Když zdravíte neznámé lidi, tak je ve Španělsku zdvořile přídát k pozdravu výrazy **señor** (označení pro muže), **señora** (označení pro ženu) nebo **señorita** (označení pro slečnu).



## Pozdravy při setkání



Je to kamarádský pozdrav podobný českému ahoj.



To je zdvořilejší pozdrav, kterým se přeje dobrý den.\*



Když někomu přejete dobrý večer.\*\*



## Adiós znamená na shledanou (sbohem).

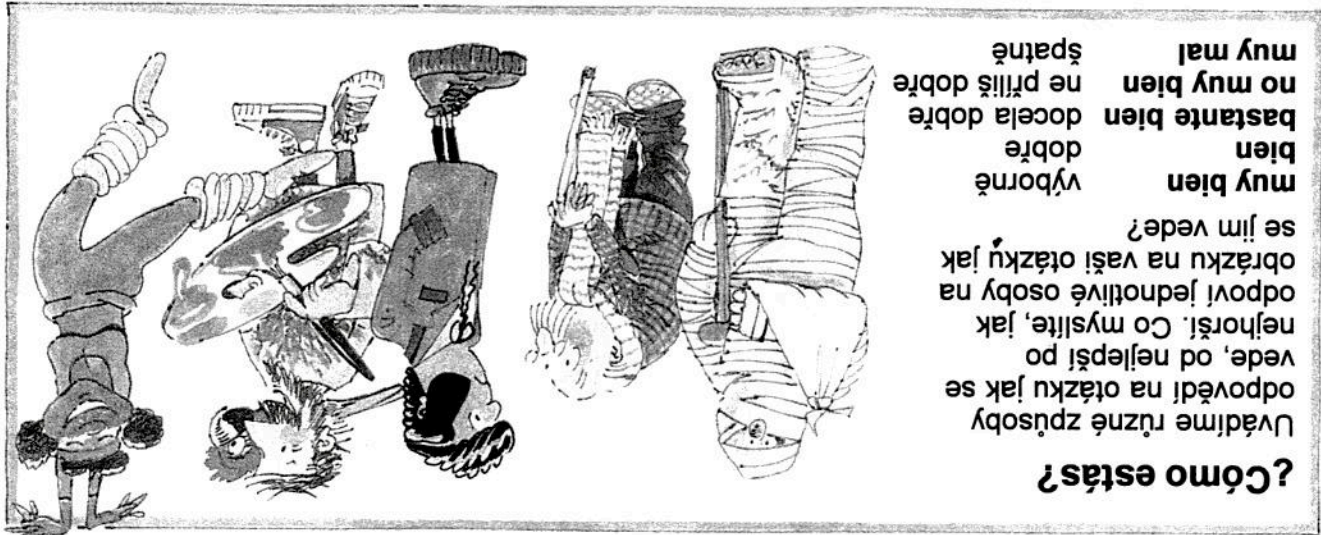


## Další způsoby pozdravu na shledanou.



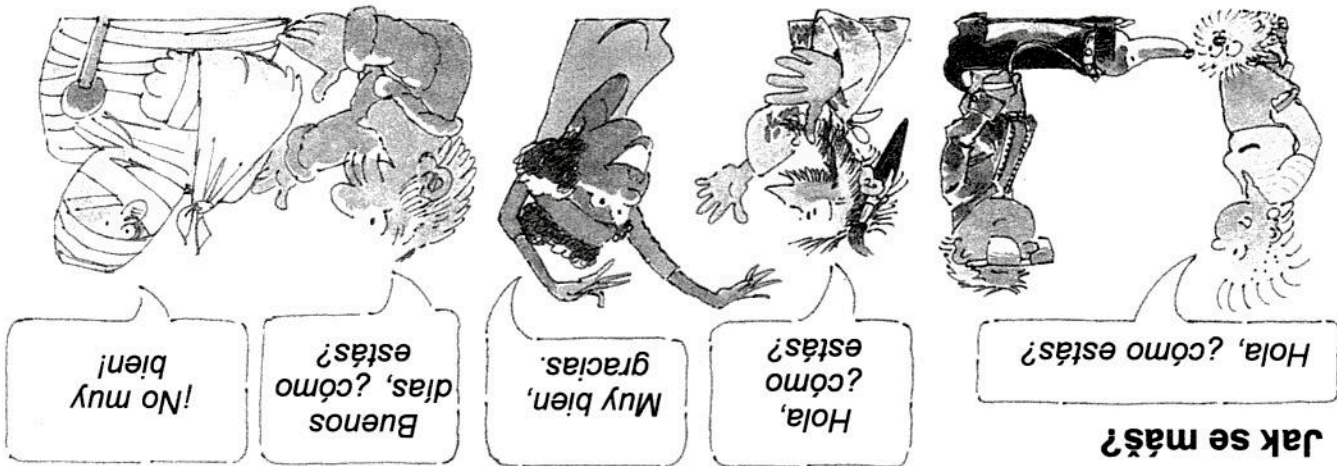
## „Buenas noches“ se říká večer a na dobrou noc.\*\*

\*Říká se pouze ráno a dopoledne. Po obědě až do setmění je třeba zdravít „Buenas tardes“.  
\*\*Spanělština nemá zvláštní označení pro večer.



**?Cómo estás?**  
 Uvádíme různé způsoby  
 odpovědi na otázku jak se  
 vede, od nejlepší po  
 nejhorší. Co myslíte, jak  
 odpoví jednotlivé osoby na  
 otázku na vaši otázku jak  
 se jim vede?  
**muy bien**  
 výborně  
**bien**  
 dobře  
**bastante bien**  
 docela dobře  
**no muy bien**  
 ne příliš dobře  
**muy mal**  
 špatně

Znamená pozdravit někoho a  
 zeptat se, jak se mu vede.  
 Osoba odpovídá, že se má  
 dobře, děkuje...  
 ...ale tato osoba říká, že se  
 nemá příliš dobře.



**Jak se máš?**


Hola, ¿cómo estás?

Hola,  
 ¿cómo  
 estás?

Muy bien,  
 gracias.

Buenos  
 días, ¿cómo  
 estás?

!No muy  
 bien!



Hola, Marsa,  
 ¿cómo  
 estás?

Muy bien,  
 gracias.

Hasta la vista, Pedro.

Hasta  
 pronto.