

MPR\_EUIP

# Evropská unie – instituce a právo

---

Jednotný vnitřní trh,  
hospodářská a měnová unie

---

Ve kterých oblastech probíhá  
v EU spolupráce?

# Politiky EU

---

Určující kritérium princip subsidiarity a politická vůle členských států

**Výlučné**

**Sdílené**

**Doplňkové, koordinační**

**Specifický režim spolupráce**

# Politiky EU ve výlučné pravomoci

---

## **Celní unie**

**Stanovení pravidel hospodářské soutěže nezbytných pro fungování vnitřního trhu**

**Měnová politika pro členské země, jejichž měnou je euro**

**Společná obchodní politika**

**Zachování biologických mořských druhů v rámci společné rybářské politiky**

# Politiky EU ve sdílené pravomoci

## Vnitřní trh

Sociální politika (v oblastech vymezených smlouvou)

Hospodářská, sociální a územní soudržnost

Životní prostředí

Ochrana spotřebitele

Zemědělství a rybolov

## Doprava

Transevropské sítě

Energetika

Prostor svobody, bezpečnosti a práva

společné otázky bezpečnosti v oblasti veřejného zdraví (v oblastech vymezených smlouvou)

# Doplňkové, koordinační politiky EU

---

**Ochrana a zlepšování  
lidského zdraví**

**Průmysl**

**Kultura**

**Cestovní ruch**

**Všeobecné vzdělávání**

**Odborné vzdělávání**

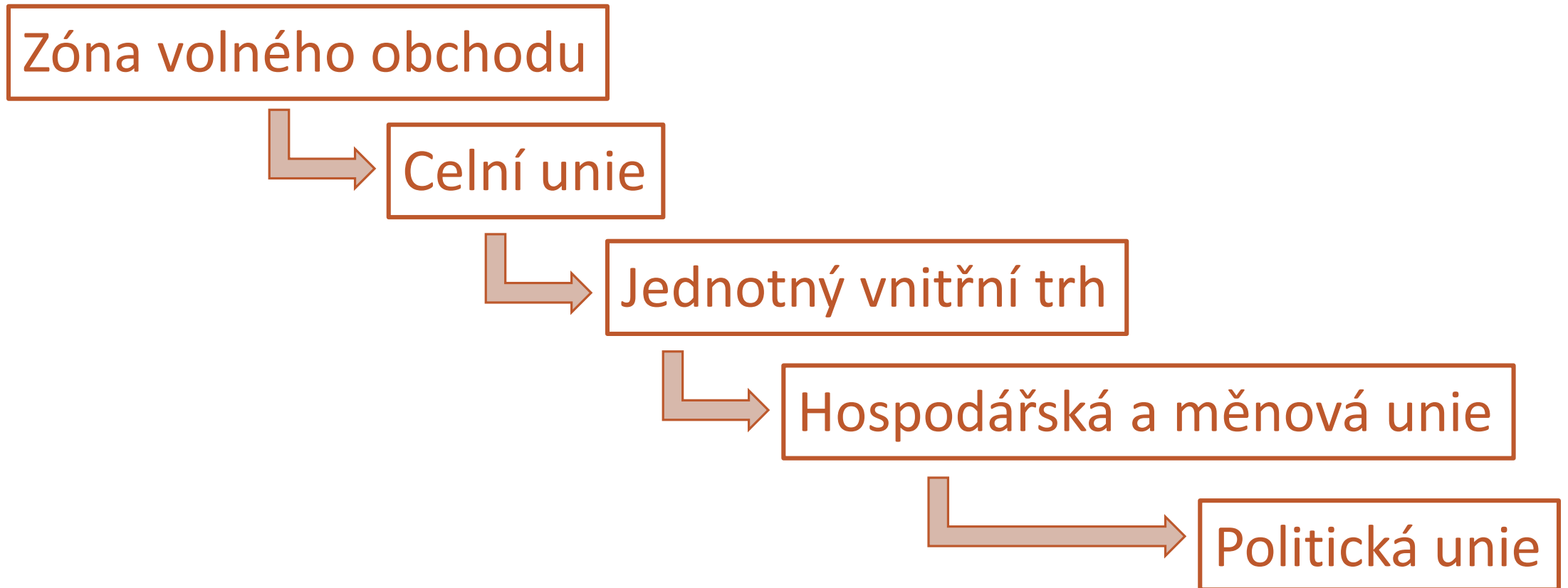
**Mládež a sport**

**Civilní ochrana**

**Správní spolupráce**

# Stadia ekonomické integrace

---



# Zóna volného obchodu

---

Nejnižší stupeň integrace

Odstraněny celní a jiné bariéry vzájemného obchodu

Všechny výrobky nebo jen některé

Obchodní vztahy upraveny samostatně vůči ostatním zemím





# Celní unie

---

ZVO + společný celní sazebník  
vůči ostatním zemím



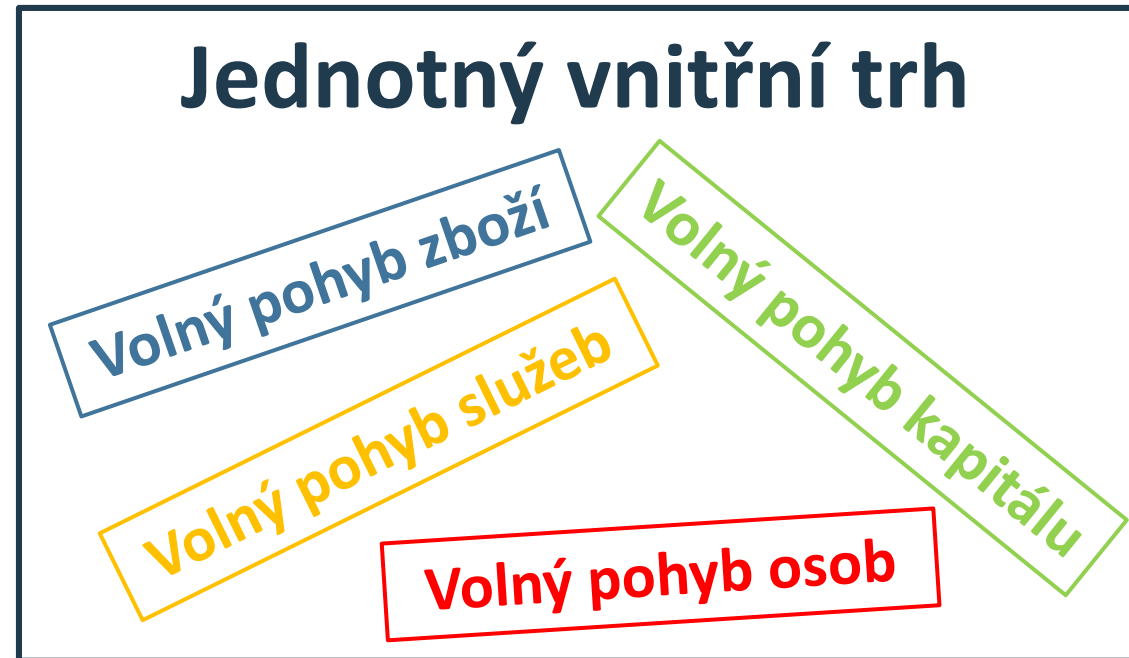
# Jednotný vnitřní trh

---

= společný trh

**Cílem** volný pohyb zboží,  
kapitálu, služeb a osob – tzv.  
**základní ekonomické svobody**

Nikdy nekončící proces



# Historie vzniku Jednotného vnitřního trhu

---

1957 – Smlouva o EHS

- cíl vytvořit vnitřní trh do 12 let

1968 – zrušení cel a kvót a zavedení společného celního sazebníku

1986 – Jednotný evropský akt

- závazek vzniku vnitřního trhu do 5 let

1993 – formální zavedení vnitřního trhu

# Typy bariér dle Bílé knihy o dokončení vnitřního trhu (1985)

---

**Fyzické bariéry** – hraniční kontroly

**Technické bariéry** – vzájemné uznávání výrobků

**Daňové bariéry** – spotřební daně, DPH, diskriminační zdanění

# Jednotný vnitřní trh

---

## Volný pohyb osob

Zaměření na mobilitu práce jako VF → volný pohyb všech občanů EU (Schengenský prostor)

Zásada stejného zacházení s příslušníky členských zemí jako s vlastními občany

- Volný pohyb pracovníků
- Právo podnikat v jiné členské zemi

# Jednotný vnitřní trh

---

## Volný pohyb zboží

- Odstranění cel, kvót a jiných bariér

## Volný pohyb služeb

- Možnost poskytovat službu z jednoho členského státu do druhého bez nutnosti zřizování provozovny
- Problém obchodovatelnosti služeb

## Volný pohyb kapitálu

- Pohyb hmotného majetku i finančního kapitálu

# Jednotný vnitřní trh – současné výzvy

---

Dokončování vnitřního trhu v sektoru služeb a využití nových technologií v dalších oborech

Požadavky znalostní ekonomiky

Reakce na globální prostředí

Reakce na rozšiřování EU

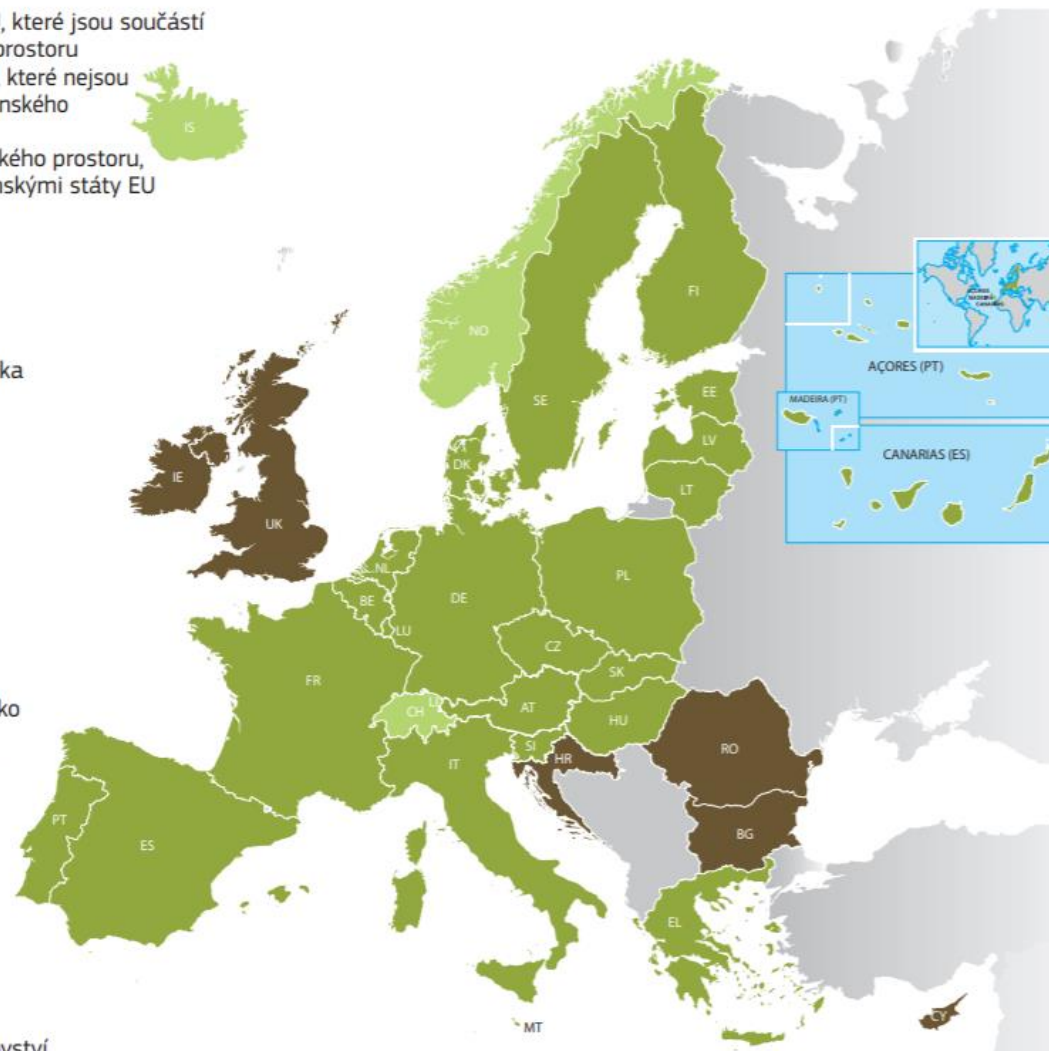
Zjednodušování a zeštíhlování legislativy vnitřního trhu

# Schengenský prostor

## Schengenský prostor

- Členské státy EU, které jsou součástí schengenského prostoru
- Členské státy EU, které nejsou součástí schengenského prostoru
- Státy schengenského prostoru, které nejsou členskými státy EU

|    |                    |
|----|--------------------|
| AT | Rakousko           |
| BE | Belgie             |
| BG | Bulharsko          |
| CH | Švýcarsko          |
| CY | Kypr               |
| CZ | Česká republika    |
| DE | Německo            |
| DK | Dánsko             |
| EE | Estonsko           |
| EL | Řecko              |
| ES | Španělsko          |
| FI | Finsko             |
| FR | Francie            |
| HR | Chorvatsko         |
| HU | Maďarsko           |
| IE | Irsko              |
| IS | Island             |
| IT | Itálie             |
| LI | Lichtenštejnsko    |
| LT | Litva              |
| LU | Lucembursko        |
| LV | Lotyšsko           |
| MT | Malta              |
| NL | Nizozemsko         |
| NO | Norsko             |
| PL | Polsko             |
| PT | Portugalsko        |
| RO | Rumunsko           |
| SE | Švédsko            |
| SI | Slovinsko          |
| SK | Slovensko          |
| UK | Spojené království |



Zdroj: [ec.europa.eu](http://ec.europa.eu)

Pozn.: K zatím poslednímu rozšíření schengenského prostoru došlo 19. prosince 2011, kdy se připojilo Lichtenštejnsko.



# Hospodářská a měnová unie

---

Soubor pravidel hospodářské a měnové politiky v rámci EU s cílem umožnit řádné fungování jednotné měny

Zahrnuje **společnou měnu, celní unii, jednotný trh, společnou obchodní politiku, koordinaci hospodářských politik**



Zdroj: euractiv.cz

# Měnová politika HMU

---

Plně přenesena na nadnárodní úroveň

Společná měna

Řízena prostřednictvím Evropské centrální banky a národních centrálních bank členských států eurozóny = **Eurosystem**

**Rada guvernérů ECB**

- Přijímá rozhodnutí o měnové politice v eurozóně

Členské státy mimo eurozónu koordinují měnovou politiku s ECB v rámci **Evropského systému centrálních bank**

Hlavním nástrojem ECB je kontrola nabídky peněz (eura) v ekonomice eurozóny

# Hospodářská politika HMU

---

Koordinace hospodářských politik (zejména rozpočtových) v kompetenci jednotlivých států

3 pilíře:

1. **Pakt stability a růstu** – dodržování fiskální kázně
2. **Koordinace hospodářských politik** – roční cykly doporučení pro členské státy ze strany EU
3. **Klausule o nepřevzetí závazků států eurozóny**

# Historie vzniku hospodářské a měnové unie

---

## První politické kroky

- Wernerova zpráva, 1970
- Zasedání Evropské rady v Hannoveru v roce 1988, tzv. Delorova zpráva z roku 1989

## EMS, 1979

## Maastrichtská smlouva

- Právní základ pro HMU
- 3 etapy zavedení HMU
- Kritéria konvergence

1999 neodvolatelné stanovení směnných kurzů

2002 zavedeny eurobankovky a euromince do oběhu

# Maastrichtská (konvergenční) kritéria

---

## Monetární kritéria

- **Cenová stabilita** – průměrná míra inflace nepřekročí o více než 1,5 procentního bodu míru inflace 3 členských států s nejlepšími výsledky
- **Dlouhodobé úrokové sazby** – úrokové sazby nepřekročí o více než 2 procentní body průměrnou úrokovou sazbu 3 členských států s nej. výsledky v oblasti cen. stability
- **Stabilita kurzu měny** – během 2 posledních let v rozpětí stanoveném mechanismem směnných kurzů EMS

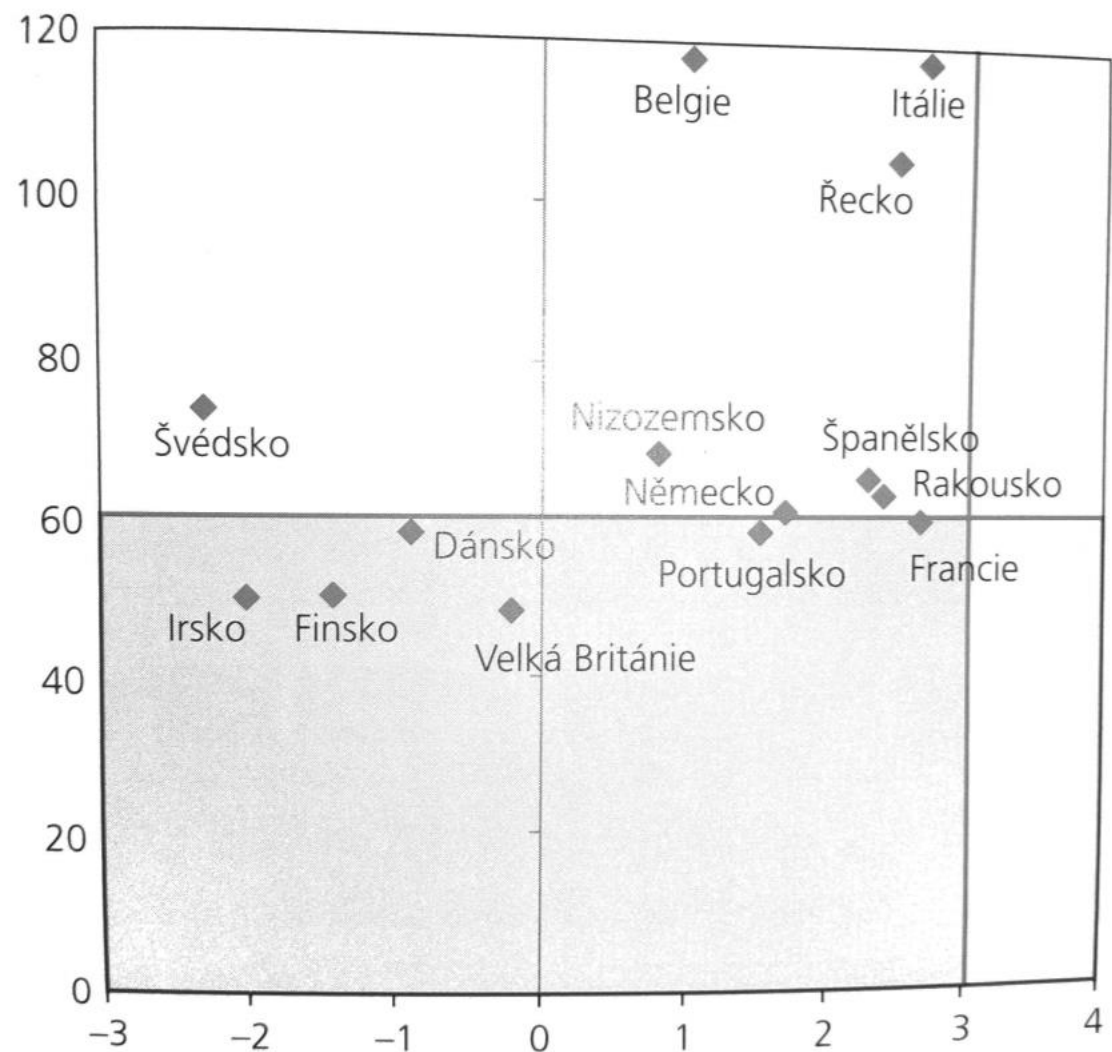
## Fiskální kritéria

- **Veřejný deficit** – schodek veřejných financí k HDP < 3 %
- **Hrubý veřejný dluh** – veřejný vládní dluh k HDP < 60 %

## Institucionální kritérium

- Nezávislost centrální banky

# Rozpočtové deficity a veřejné dluhy v roce 1998



Zdroj: [www.europa.eu](http://www.europa.eu) In Baldwin, Wyplosz (2013)

# Fiskální ukazatele v EU



[bit.ly/2GA4SWO](https://bit.ly/2GA4SWO)



[bit.ly/2GwbARM](https://bit.ly/2GwbARM)

Evropská centrální  
banka

Evropský systém  
národních bank

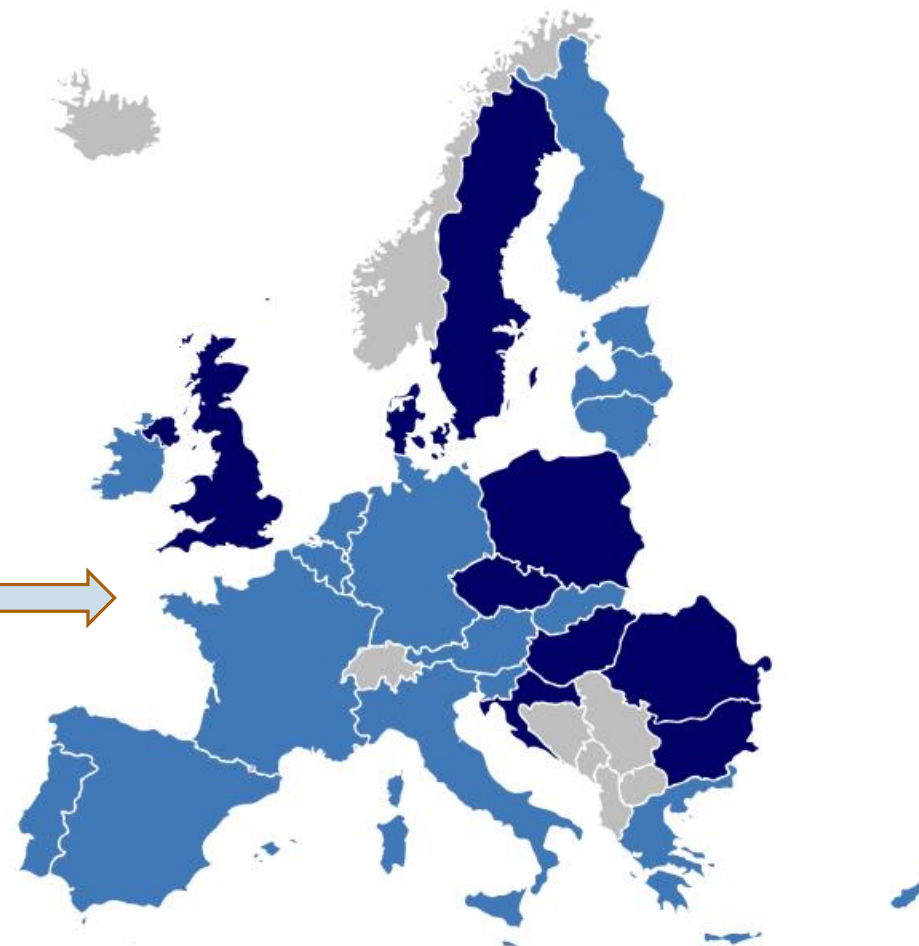
Eurosystém

Eurozóna

Euroskupina

Eurosummit

- Členský stát EU používající euro jako svou měnu
- Členský stát s jinou měnou, než je euro
- Země mimo EU



Zdroj: [ecb.europa.eu](http://ecb.europa.eu)



Jaké  
přínosy a  
náklady  
má  
zvedení  
eura?



[bit.ly/2JAYBfu](https://bit.ly/2JAYBfu)

## Přínosy společné měny

---

Odstranění nejistoty kurzového rizika

Omezení transakčních nákladů

Potenciál vyššího hospodářského růstu a větší makroekonomická stabilita


## Náklady společné měny

Ztráta autonomie měnové politiky

Různý stupeň ekonomického rozvoje, odlišná struktura výroby, odlišné preference k importní a exportní politice

# Euro mimo EU

---



[bit.ly/2GwCkRT](https://bit.ly/2GwCkRT)

# Eurobankovky, euromince

---



# Splňuje Česká republika v současnosti konvergenční kritéria?

---



[bit.ly/2qa9L2L](https://bit.ly/2qa9L2L)

# Euro a Česká republika

---

## Tisková zpráva Ministerstva financí ze dne 22. prosince 2017

Ministerstvo financí spolu s Českou národní bankou doporučily prozatím nestanovovat cílové datum přijetí eura, a tudíž v roce 2018 neusilovat o vstup do kurzového mechanismu ERM II. Toto společné doporučení, které vychází z dokumentu „Vyhodnocení plnění maastrichtských konvergenčních kritérií a stupně ekonomické sladění ČR s eurozónou“, přijala vláda na svém zasedání dne 22. prosince 2017.

# Národní plán zavedení eura

---



[bit.ly/2q5BeCG](https://bit.ly/2q5BeCG)

# Výsledky zavedení HMU

## Hlavní makroekonomické indikátory: srovnání Průměr za období

|                  |                  | Eurozóna   |            | Dánsko, Švédsko, UK |            | USA        |            |
|------------------|------------------|------------|------------|---------------------|------------|------------|------------|
|                  |                  | 1989– 1998 | 1999– 2008 | 1989– 1998          | 1999– 2008 | 1989– 1998 | 1999– 2008 |
| Reálný HDP       | % změna          | 2,2        | 2,1        | 2,0                 | 2,7        | 3,0        | 2,6        |
| Reálný HDP/ob.   | % změna          | 1,9        | 1,6        | 1,7                 | 2,2        | 1,8        | 1,6        |
| Reálný HDP/ob.   | Index, USA = 100 | 73         | 72         | 74                  | 76         | 100        | 100        |
| Nezaměstnanost   | % prac. síly     | 9,3        | 8,3        | 7,9                 | 5,2        | 5,8        | 5,0        |
| Deficit rozpočtu | % HDP            | -4,3       | -1,7       | -3,6                | -0,9       | -3,3       | -2,5       |
| Celkový dluh     | % HDP            | 68,6       | 68,6       | 48,7                | 43,0       | 67,8       | 60,7       |

Zdroj: *ec.europa.eu* In Blížkovský, Lacina, Strejček (2016)



# Výsledky zavedení HMU

## Veřejný dluh a náklady dluhové služby jako % HDP

|             | Veřejný dluh |       |      | Úrokové platby (náklady dluh. služby) |      |      |
|-------------|--------------|-------|------|---------------------------------------|------|------|
|             | 1989         | 1999  | 2008 | 1989                                  | 1999 | 2008 |
| Eurozóna    | 55,4         | 71,8  | 65,2 | 4,7                                   | 4,1  | 2,9  |
| Irsko       | 99,2         | 48,0  | 26,9 | 7,7                                   | 2,4  | 0,9  |
| Řecko       | 65,7         | 102,5 | 91,1 | 6,8                                   | 7,7  | 4,2  |
| Španělsko   | 40,9         | 61,5  | 34,6 | 3,8                                   | 3,5  | 1,5  |
| Portugalsko | 53,6         | 51,4  | 64,7 | 5,7                                   | 3,0  | 2,9  |

Zdroj: ec.europa.eu In Blížkovský, Lacina, Strejček (2016)