

# Rozpočet EU

MPR\_EUIP Evropská unie – instituce a právo

# Vlastnosti rozpočtu EU

Financování politik EU a zajištění fungování EU

Velikost rozpočtu

Rozpočet EU  $\neq$  národní rozpočet

Příjmy rozpočtu EU x Příjmy národního rozpočtu

Výdaje rozpočtu EU x Výdaje národního rozpočtu

Pravidlo vyrovnanosti

Malá flexibilita

# Příjmy rozpočtu EU

## Tradiční vlastní zdroje

Cla na zboží z dovozu ze zemí mimo EU

Zemědělské dávky

Dávky z cukru

## Vlastní zdroje založené na dani z přidané hodnoty (VAT)

0,3 % DPH každého členského státu

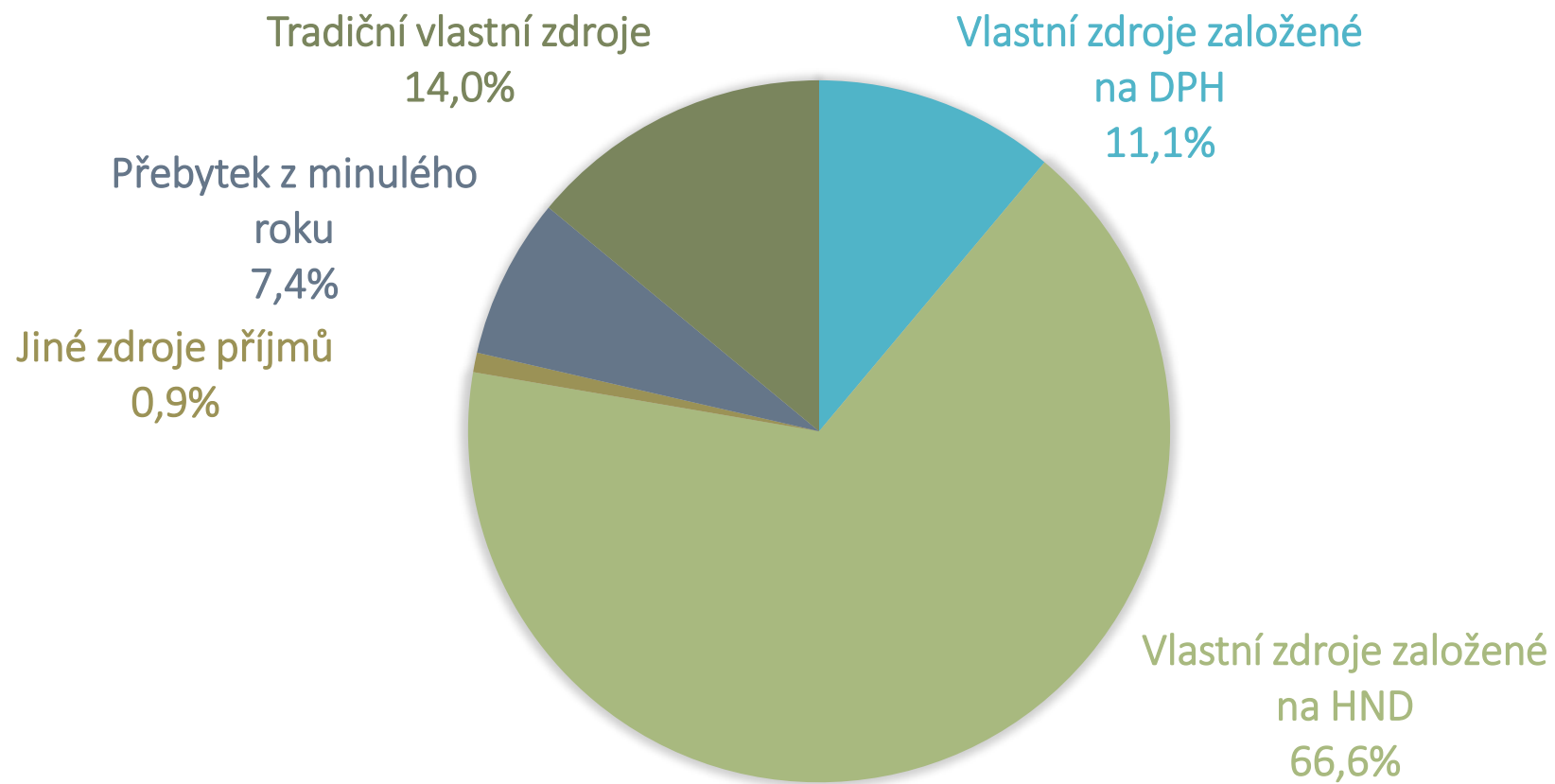
## Vlastní zdroje založené na HND

% sazba HND každého členského státu (0,5 – 0,9 %)

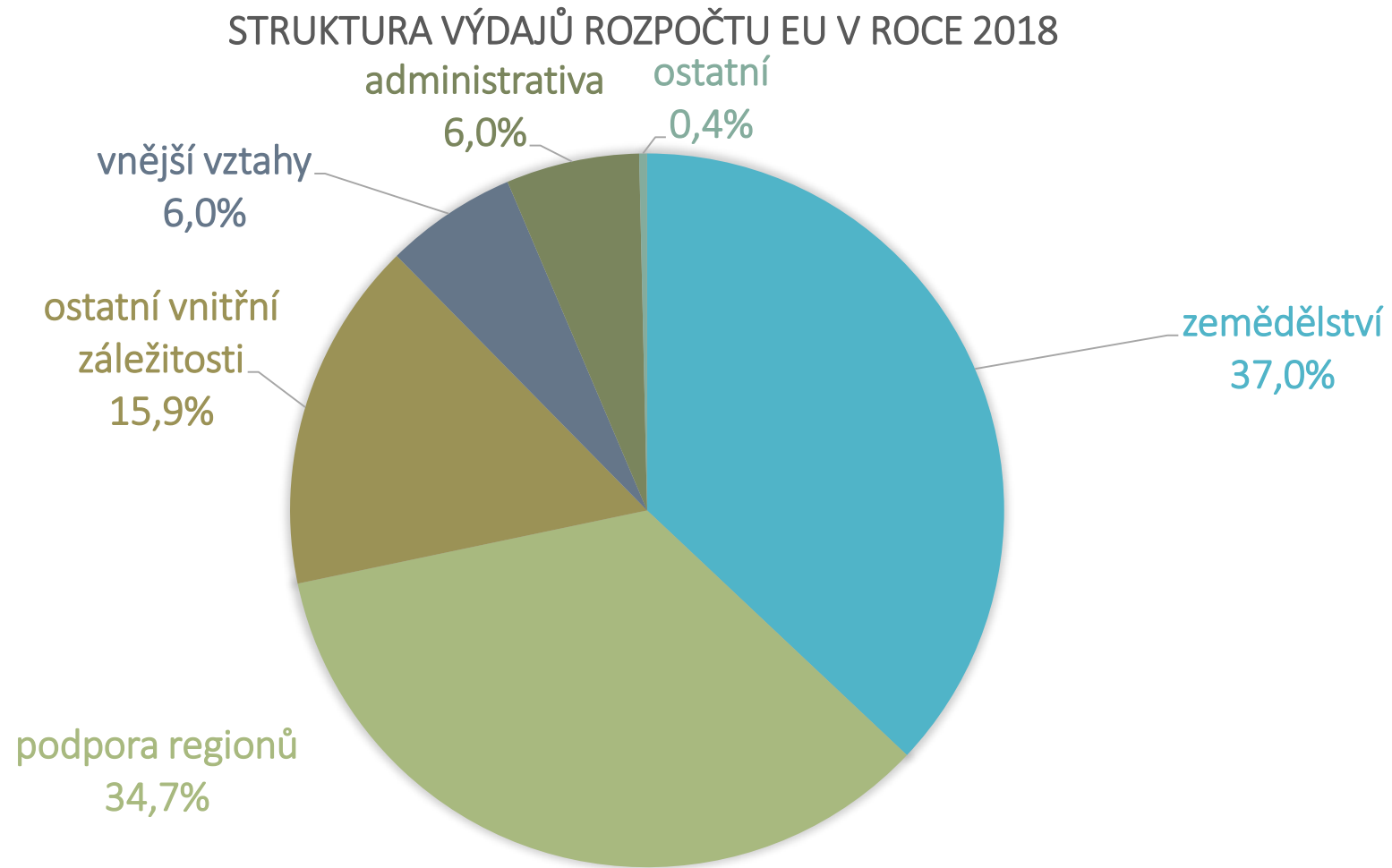
## Jiné zdroje příjmů

Daně a srážky z odměn zaměstnanců EU, bankovní úroky, příspěvky nečlenských zemí, úroky z prodlení, pokuty firmám za porušování právních předpisů v oblasti hospodářské soutěže

# Celkové příjmy EU 2016



# Výdaje rozpočtu



# Kategorie výdajů rozpočtu EU (2014 - 2020)

6 kategorií výdajů (tzv. Hlavy)

1. Inteligentní růst podporující začlenění

Konkurence pro růst a zaměstnanost

Hospodářská, sociální a územní soudržnost

2. Udržitelný růst: Přírodní zdroje

3. Bezpečnost a občanství

4. Globální Evropa

5. Správa

6. Vyrovnávací náhrady

# Víceletý finanční rámec

Na období 7 let

Specifikuje pro každý rok a každý okruh (Hlavu) přiděly na závazky (stropy) tzn. maximální částky na výdaje stanovené VFR

Závazky x platby

Současný 2014 – 2020

# Víceletý finanční rámec 2014 – 2020 (v mld. EUR)

COMMITMENT APPROPRIATIONS	2014	2015	2016	2017	2018	2019	2020	Total 2014-20
<b>1. Smart and Inclusive Growth</b>	<b>52 756</b>	<b>77 986</b>	<b>69 304</b>	<b>73 512</b>	<b>76 420</b>	<b>79 924</b>	<b>83 661</b>	<b>513 563</b>
1a: Competitiveness for growth and jobs	16 560	17 666	18 467	19 925	21 239	23 082	25 191	142 130
1b: Economic, social and territorial cohesion	36 196	60 320	50 837	53 587	55 181	56 842	58 470	371 433
<b>2. Sustainable Growth: Natural Resources</b>	<b>49 857</b>	<b>64 692</b>	<b>64 262</b>	<b>60 191</b>	<b>60 267</b>	<b>60 344</b>	<b>60 421</b>	<b>420 034</b>
of which: Market related expenditure and direct payments	43 779	44 190	43 951	44 146	44 163	44 241	44 264	308 734
<b>3. Security and citizenship</b>	<b>1 737</b>	<b>2 456</b>	<b>2 546</b>	<b>2 578</b>	<b>2 656</b>	<b>2 801</b>	<b>2 951</b>	<b>17 725</b>
<b>4. Global Europe</b>	<b>8 335</b>	<b>8 749</b>	<b>9 143</b>	<b>9 432</b>	<b>9 825</b>	<b>10 268</b>	<b>10 510</b>	<b>66 262</b>
<b>5. Administration</b>	<b>8 721</b>	<b>9 076</b>	<b>9 483</b>	<b>9 918</b>	<b>10 346</b>	<b>10 786</b>	<b>11 254</b>	<b>69 584</b>
of which: Administrative expenditure of the institutions	7 056	7 351	7 679	8 007	8 360	8 700	9 071	56 224
<b>6. Compensations</b>	<b>29</b>	<b>0</b>	<b>0</b>	<b>0</b>	<b>0</b>	<b>0</b>	<b>0</b>	<b>29</b>
<b>TOTAL COMMITMENT APPROPRIATIONS</b>	<b>121 435</b>	<b>162 959</b>	<b>154 738</b>	<b>155 631</b>	<b>159 514</b>	<b>164 123</b>	<b>168 797</b>	<b>1 087 197</b>
as a percentage of GNI	0.90%	1.17%	1.05%	1.04%	1.02%	1.01%	1.01%	1.03%
<b>TOTAL PAYMENT APPROPRIATIONS</b>	<b>135 762</b>	<b>140 719</b>	<b>130 694</b>	<b>142 906</b>	<b>154 565</b>	<b>159 235</b>	<b>162 406</b>	<b>1 026 287</b>
as a percentage of GNI	1.01%	1.02%	0.98%	0.95%	0.98%	0.98%	0.97%	0.98%
Margin available	0.22%	0.21%	0.25%	0.28%	0.22%	0.22%	0.23%	0.24%
Own Resources Ceiling as a percentage of GNI	1.23%	1.23%	1.23%	1.23%	1.20%	1.20%	1.20%	1.22%

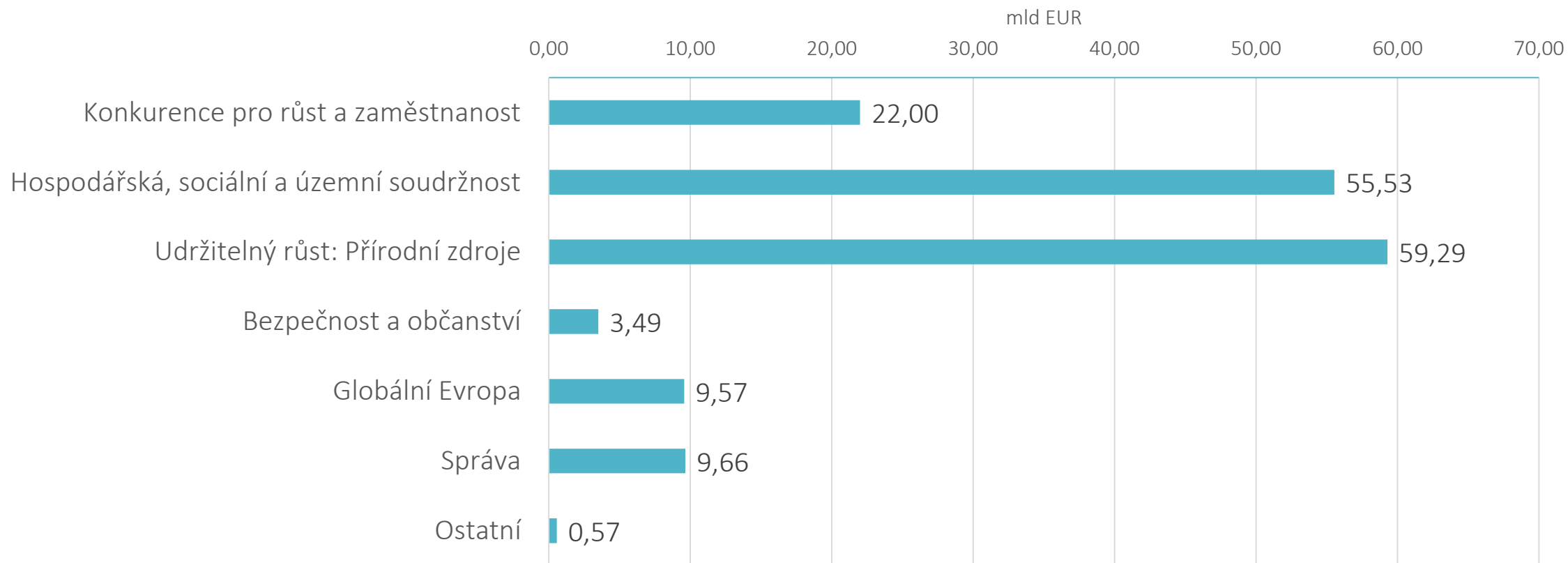
Zdroj: [ec.europa.eu](http://ec.europa.eu)



# Roční rozpočet EU

Schválený rozpočet EU na rok 2018

celkem 160,1 miliard EUR



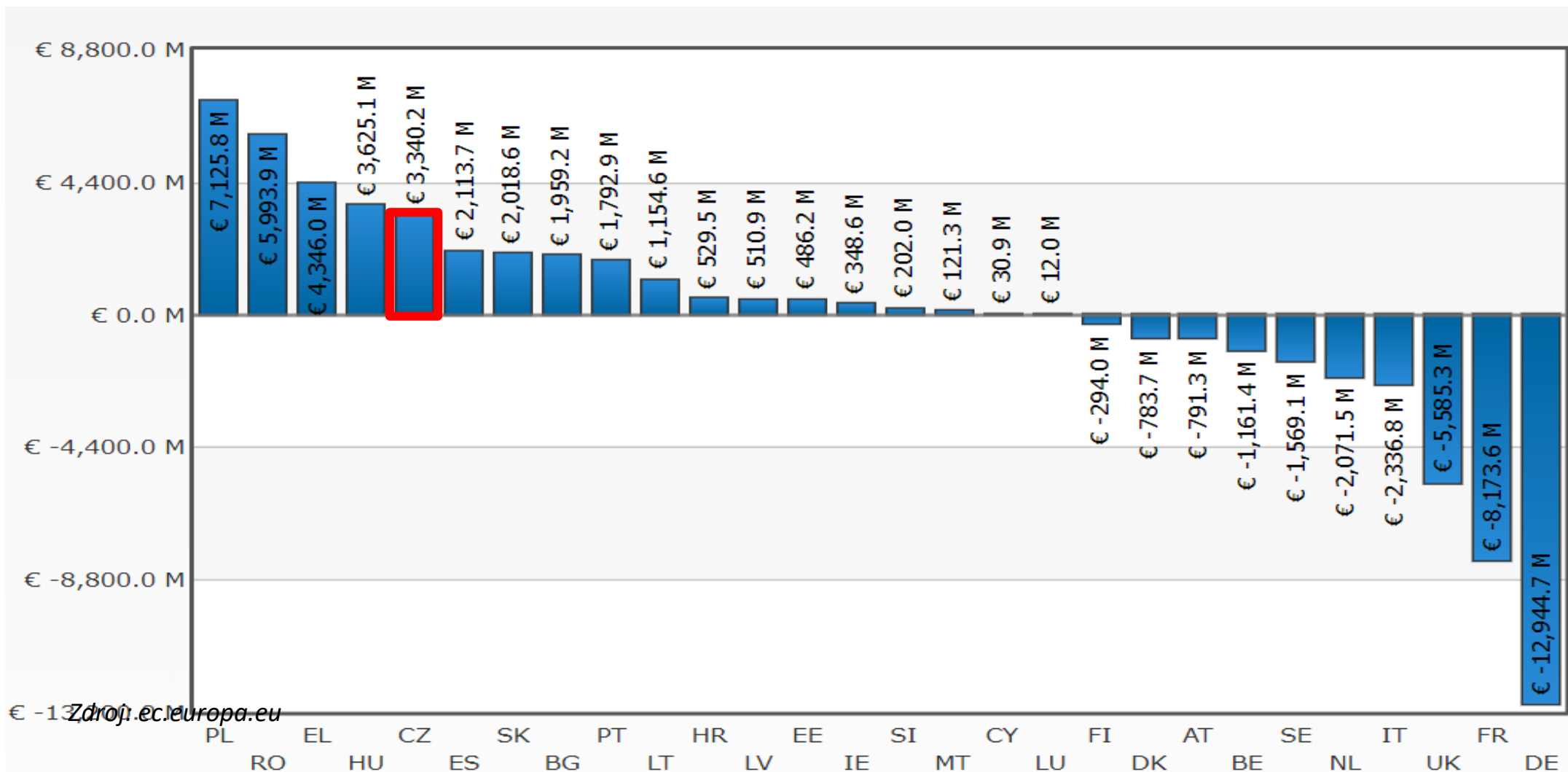
Zdroj: vlastní zpracování, [ec.europa.eu](http://ec.europa.eu)

# Schválený rozpočet na rok 2018

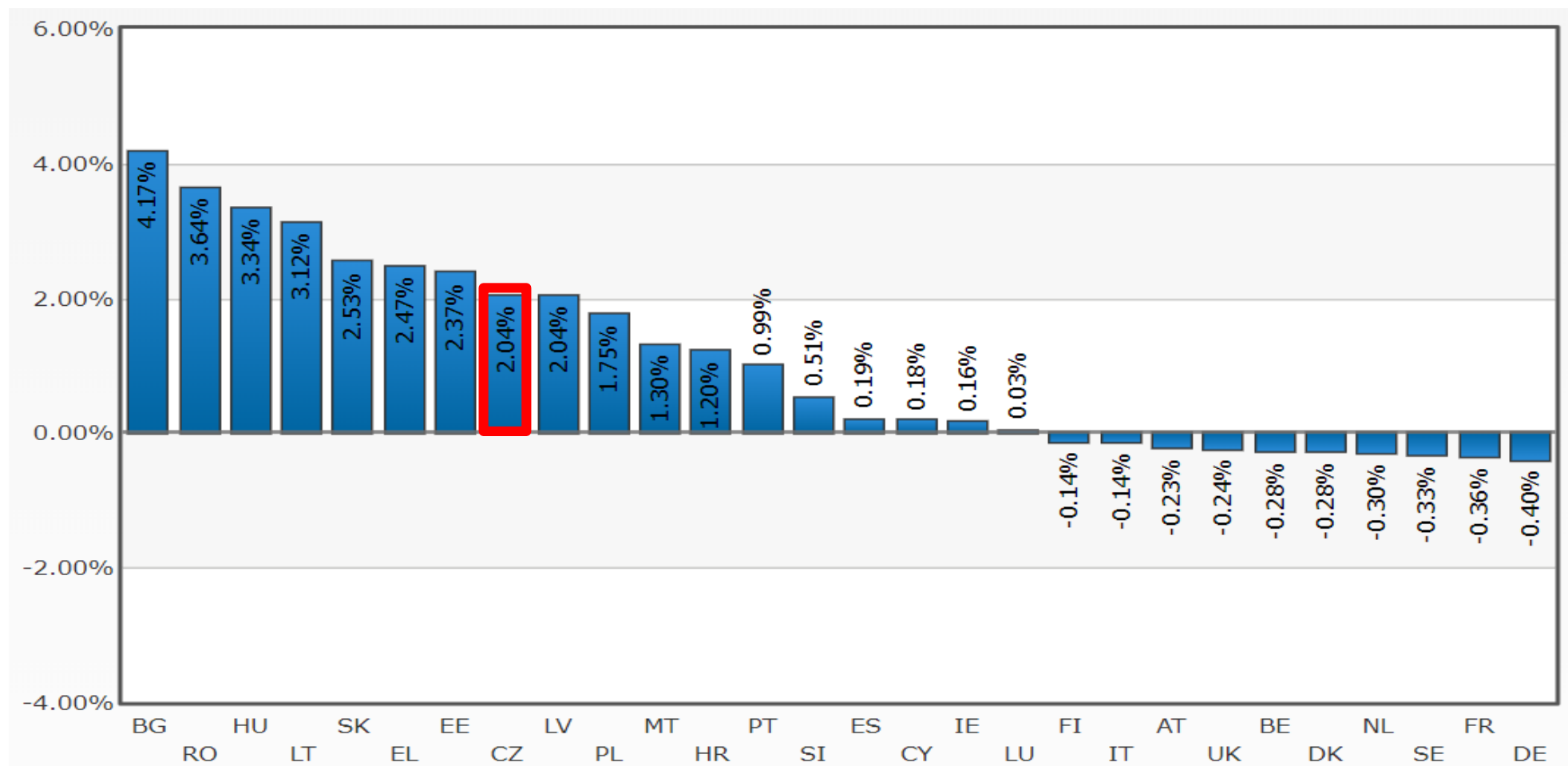


[bit.ly/2v4ksZn](https://bit.ly/2v4ksZn)

# Rozpočtová bilance členských států, 2016 (mil. EUR)




# Rozpočtová bilance členských států (% HNP), 2016 (mil. EUR)



Zdroj: ec.europa.eu

# Rozpočtový proces

1. Vypracování návrhu rozpočtu komisí
2. Vypracování postoje k návrhu rozpočtu radou
3. Čtení v parlamentu
4. Svolání dohodovacího výboru a schválení rozpočtu



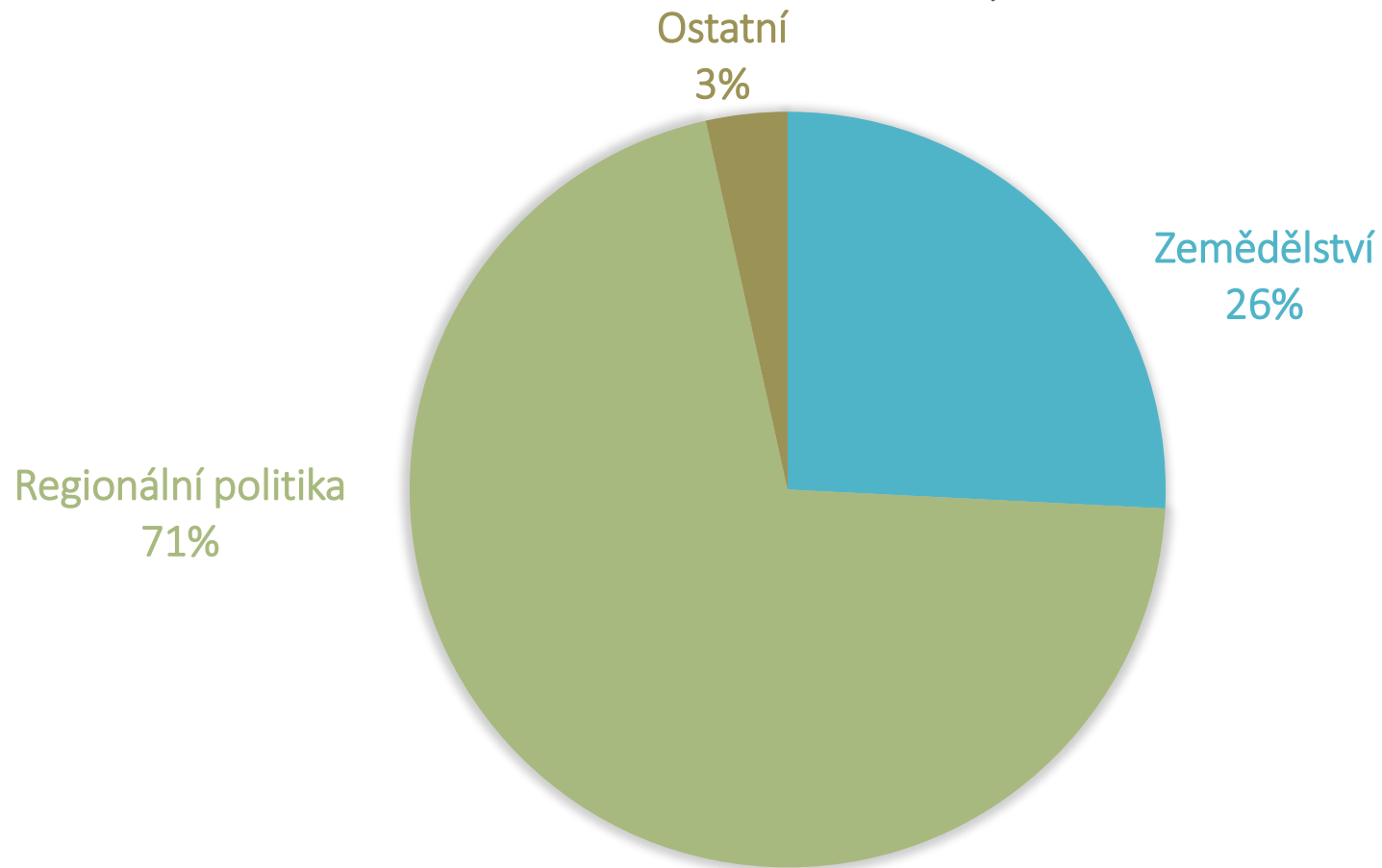
Zdroj: Arend Van Dam, voxeurop.eu



[bit.ly/2qkLOVw](https://bit.ly/2qkLOVw)

# Rozpočet EU a ČR

STRUKTURA PŘÍJMŮ ČR Z EU, 2016



# Budoucnost rozpočtu EU

*„Dohodli jsme se, že EU navýší rozpočtové prostředky na zastavení nelegální migrace, na obranu a bezpečnost, jakož i na program Erasmus+.“*

Donald Tusk, předseda Evropské rady, Neformální zasedání 27 hlav států a předsedů vlád, 23. února 2018

Sdělení EK „Nový, moderní víceletý finanční rámec pro Evropskou unii, která efektivně naplňuje své priority po roce 2020“



[bit.ly/2EqgvP5](https://bit.ly/2EqgvP5)