

Rozpočet EU

MPR_EUIP Evropská unie – instituce a právo

Vlastnosti rozpočtu EU

Financování politik EU a zajištění fungování EU

Velikost rozpočtu

Rozpočet EU \neq národní rozpočet

Příjmy rozpočtu EU x Příjmy národního rozpočtu

Výdaje rozpočtu EU x Výdaje národního rozpočtu

Pravidlo vyrovnanosti

Malá flexibilita

Příjmy rozpočtu EU

Tradiční vlastní zdroje

Cla na zboží z dovozu ze zemí mimo EU

Zemědělské dávky

Dávky z cukru

Vlastní zdroje založené na dani z přidané hodnoty (VAT)

0,3 % DPH každého členského státu

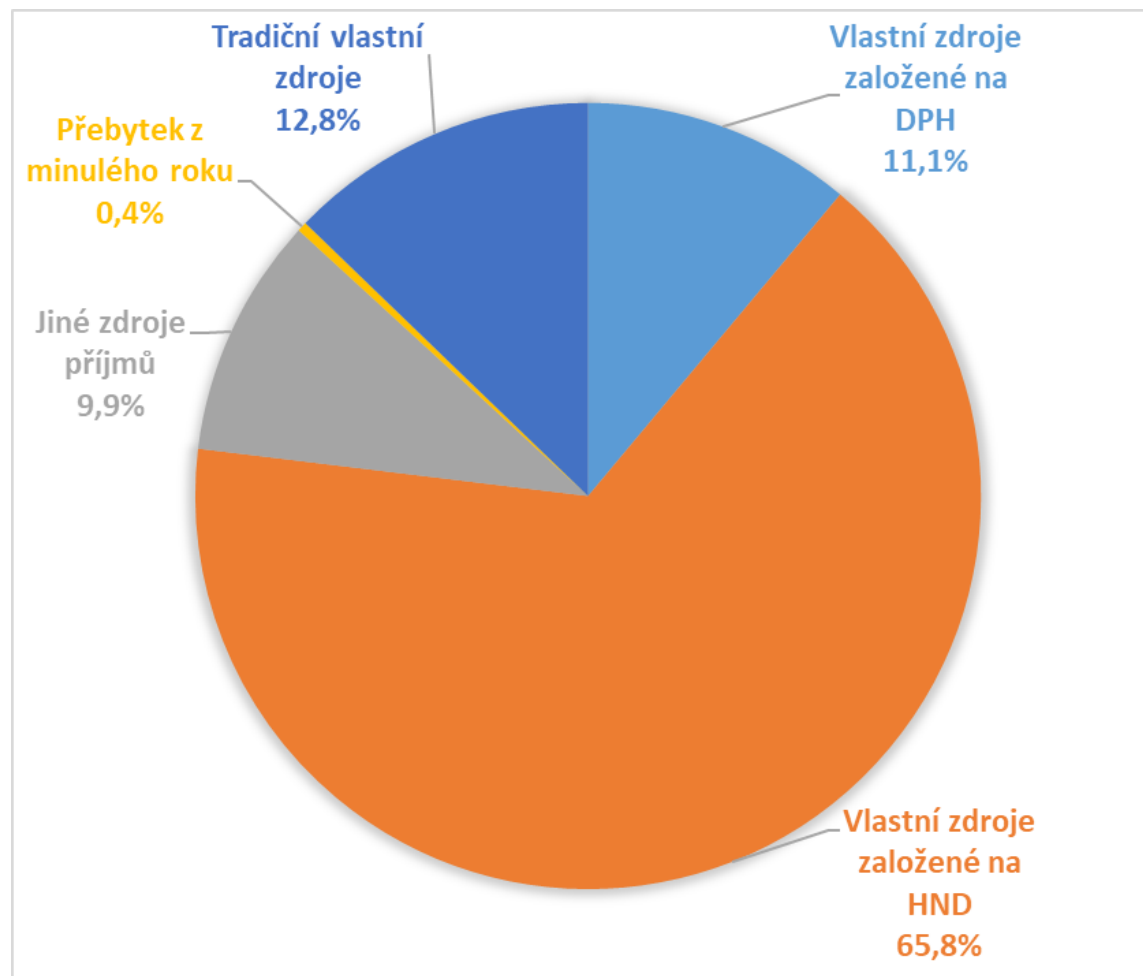
Vlastní zdroje založené na HND

% sazba HND každého členského státu (0,5 – 0,9 %)

Jiné zdroje příjmů

Daně a srážky z odměn zaměstnanců EU, bankovní úroky, příspěvky nečlenských zemí, úroky z prodlení, pokuty firmám za porušování právních předpisů v oblasti hospodářské soutěže

Celkové příjmy EU 2018



Zdroj: vlastní zpracování, ec.europa.eu

Kategorie výdajů rozpočtu EU (2014 - 2020)

6 kategorií výdajů (tzv. Hlavy)

1. Inteligentní růst podporující začlenění

Konkurence pro růst a zaměstnanost

Hospodářská, sociální a územní soudržnost

2. Udržitelný růst: Přírodní zdroje

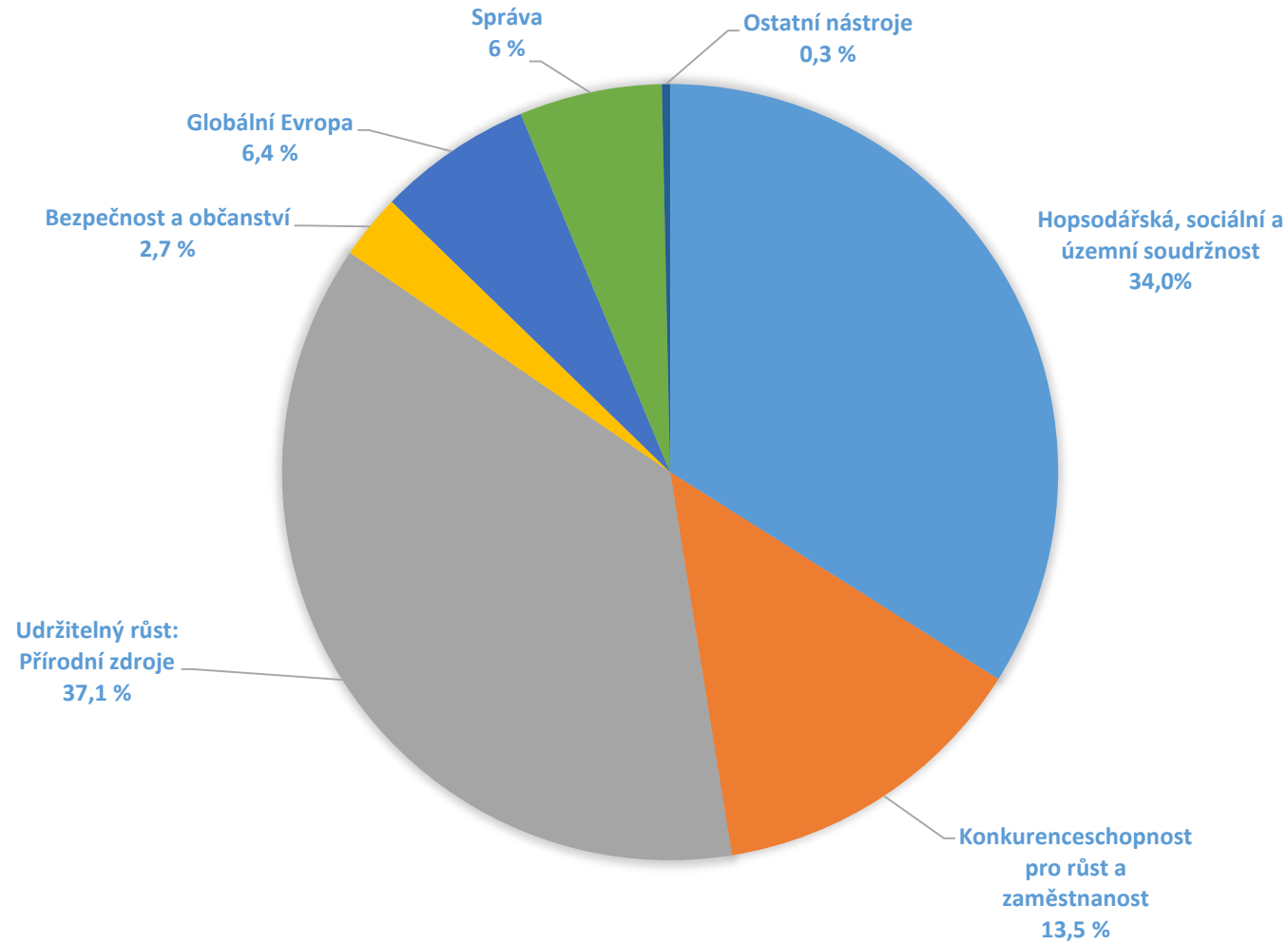
3. Bezpečnost a občanství

4. Globální Evropa

5. Správa

6. Vyrovnávací náhrady

Struktura výdajů rozpočtu - závazky, 2018



Zdroj: vlastní zpracování, ec.europa.eu

Víceletý finanční rámec

Na období 7 let

Specifikuje pro každý rok a každý okruh (Hlavu) přiděly na závazky (stropy) tzn. maximální částky na výdaje stanovené VFR

Závazky x platby

Víceletý projekt	Rok A	Rok B	Rok C	Rok D
Závazky	2 mld. EUR			
Platby	0,5 mld. EUR	0,5 mld. EUR	0,5 mld. EUR	0,5 mld. EUR

Současný 2014 – 2020

Víceletý finanční rámec 2014 – 2020 (v mld. EUR)

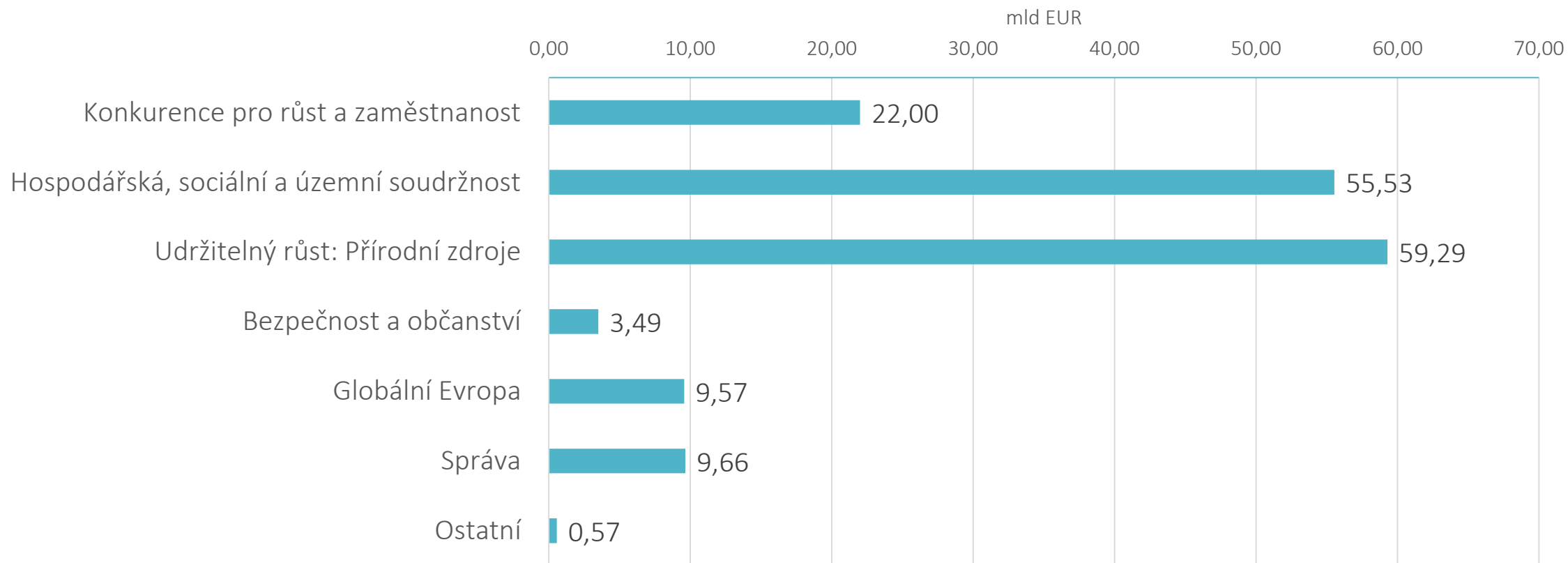
COMMITMENT APPROPRIATIONS	2014	2015	2016	2017	2018	2019	2020	Total 2014-20
1. Smart and Inclusive Growth	52 756	77 986	69 304	73 512	76 420	79 924	83 661	513 563
1a: Competitiveness for growth and jobs	16 560	17 666	18 467	19 925	21 239	23 082	25 191	142 130
1b: Economic, social and territorial cohesion	36 196	60 320	50 837	53 587	55 181	56 842	58 470	371 433
2. Sustainable Growth: Natural Resources	49 857	64 692	64 262	60 191	60 267	60 344	60 421	420 034
of which: Market related expenditure and direct payments	43 779	44 190	43 951	44 146	44 163	44 241	44 264	308 734
3. Security and citizenship	1 737	2 456	2 546	2 578	2 656	2 801	2 951	17 725
4. Global Europe	8 335	8 749	9 143	9 432	9 825	10 268	10 510	66 262
5. Administration	8 721	9 076	9 483	9 918	10 346	10 786	11 254	69 584
of which: Administrative expenditure of the institutions	7 056	7 351	7 679	8 007	8 360	8 700	9 071	56 224
6. Compensations	29	0	0	0	0	0	0	29
TOTAL COMMITMENT APPROPRIATIONS	121 435	162 959	154 738	155 631	159 514	164 123	168 797	1 087 197
as a percentage of GNI	0.90%	1.17%	1.05%	1.04%	1.02%	1.01%	1.01%	1.03%
TOTAL PAYMENT APPROPRIATIONS	135 762	140 719	130 694	142 906	154 565	159 235	162 406	1 026 287
as a percentage of GNI	1.01%	1.02%	0.98%	0.95%	0.98%	0.98%	0.97%	0.98%
Margin available	0.22%	0.21%	0.25%	0.28%	0.22%	0.22%	0.23%	0.24%
Own Resources Ceiling as a percentage of GNI	1.23%	1.23%	1.23%	1.23%	1.20%	1.20%	1.20%	1.22%

Zdroj: ec.europa.eu

Roční rozpočet EU

Schválený rozpočet EU na rok 2018

celkem 160,1 miliard EUR



Zdroj: vlastní zpracování, ec.europa.eu


Kdo předkládá návrh rozpočtu?



bit.do/ePArY

Rozpočtový proces

1. Vypracování návrhu rozpočtu komisí
2. Vypracování postoje k návrhu rozpočtu radou
3. Čtení v parlamentu
4. Svolání dohodovacího výboru a schválení rozpočtu



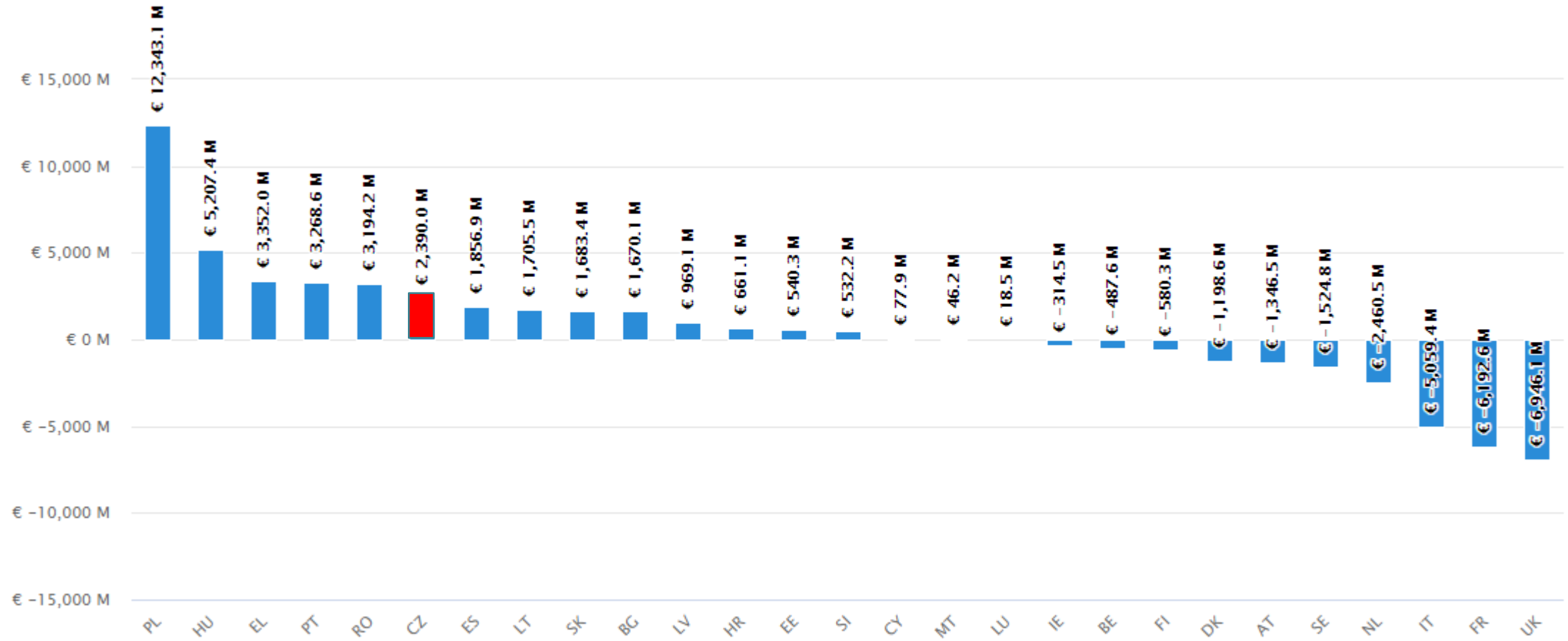
bit.ly/2qkLOVw

Schválený rozpočet na rok 2018

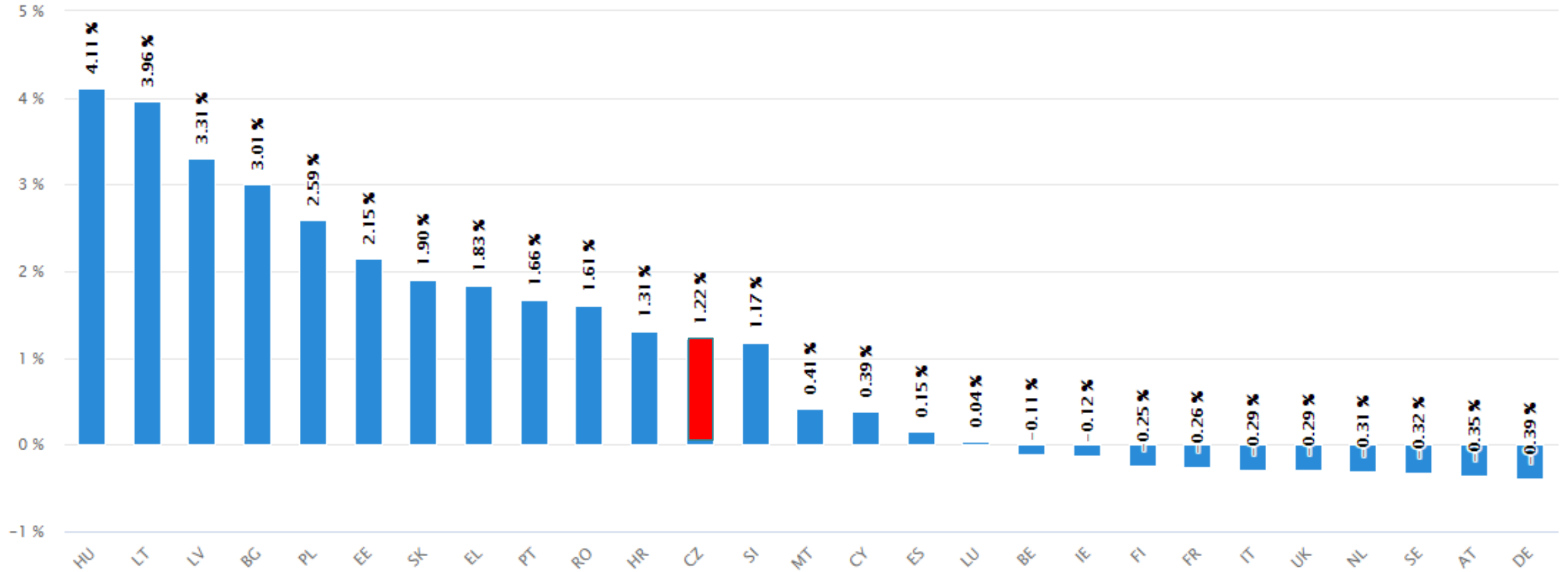


bit.ly/2v4ksZn

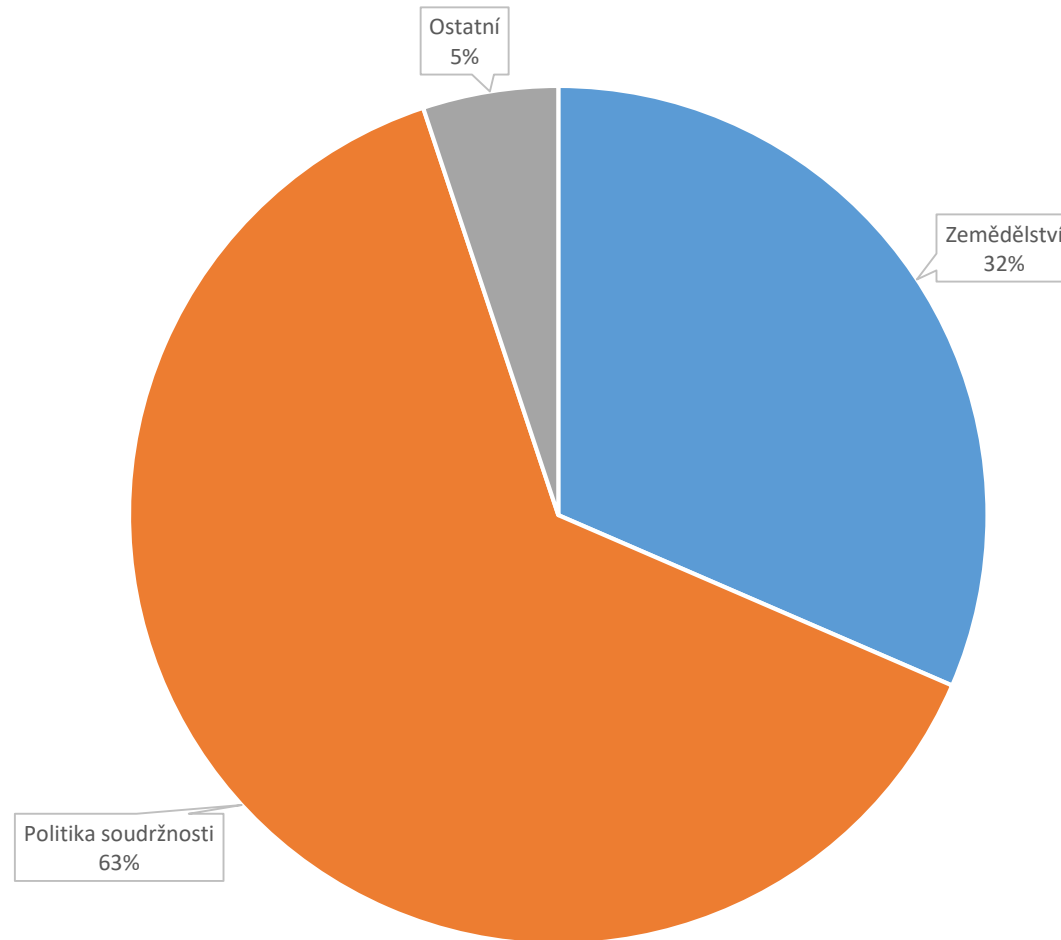
Rozpočtová bilance členských států, 2018 (mil. EUR)



Rozpočtová bilance členských států (% HND), 2018



Rozpočet EU a ČR



ČR - Vývoj příjmů z rozpočtu a odvodů do rozpočtu EU v letech 2004 - 2018

