


Daně a zdanění

Obsah

- Daně a zdanění
 - Systém daní
 - DPH
 - DPFO – Zdanění živnostníků, paušály
 - DPPO – Zdanění firem
 - Odvody sociálního a zdravotního pojištění



**NAJDĚTE SI
SPOLEHLIVOU
A ZKUŠENOU
ÚČETNÍ!!!**

Daně

- daň = je zákonem určená neúčelová a neekvivalentní povinná platba do rozpočtu státu
- platba
 - v pravidelných intervalech
 - při specifických událostech
- nedobrovolné, vynutitelné, neúčelové

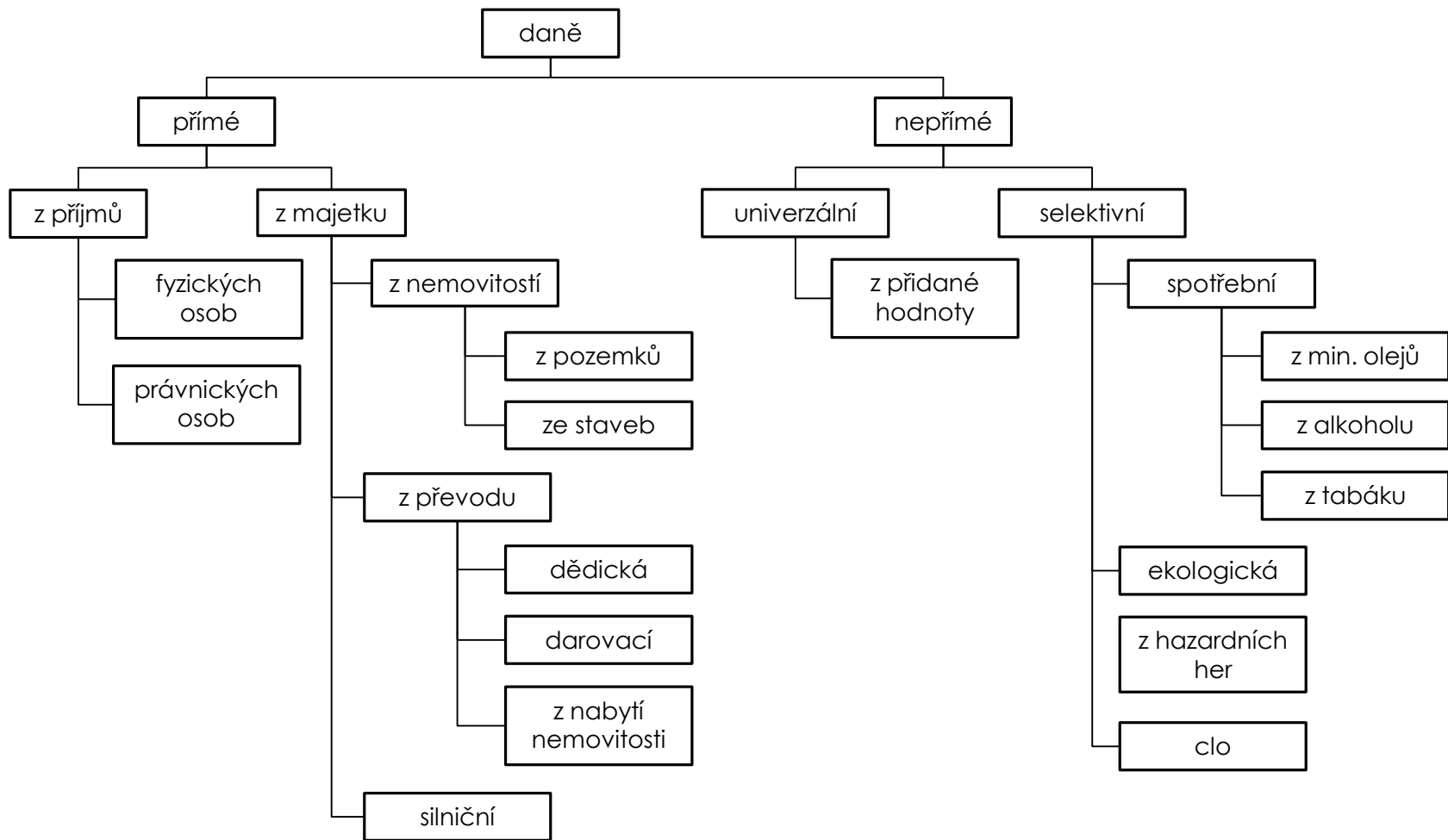
Zdanění

- konstantní
- lineární
- progresivní
- regresivní

- rovná daň?

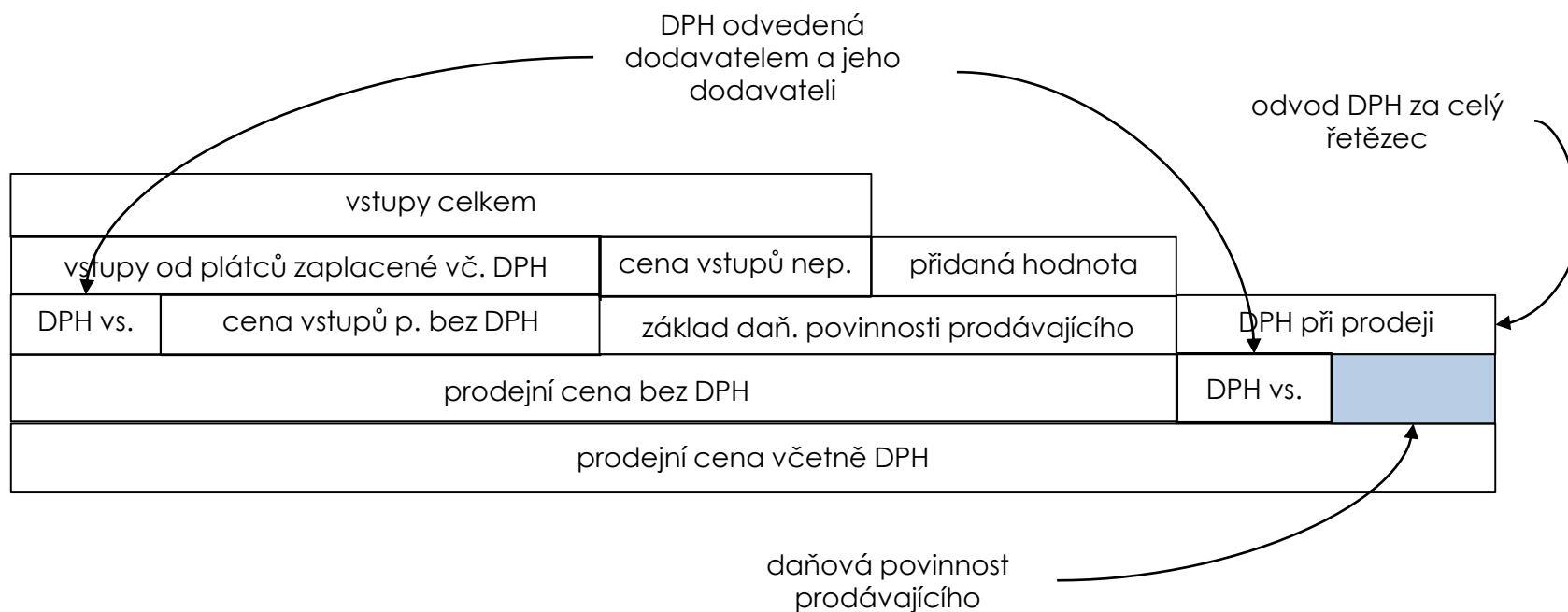
System daní

- přímé – poplatník platí sám na vlastní účet
 - daň z příjmu
 - daně majetkové
- nepřímé
 - univerzální – DPH
 - selektivní – spotřební
- sociální a zdravotní pojištění



Daň z přidané hodnoty

- registrovaný plátce odvádí procentní díl z rozdílu ceny mezi vstupy a výstupy



Pravidla DPH

- základní 21 %, snížená 15 (10 %)
- plátce – každý registrovaný subjekt
 - povinně s obratem nad zákonný limit za posledních 12 po sobě jdoucích měsíců
 - dobrovolně vlastním rozhodnutím

Kdy platit DPH

- zákazníci jsou převážně plátcí (B2B)
- vysoké vstupní náklady převážně u plátců
- expanze do zahraničí – zboží mimo EU se nakupuje bez DPH, v rámci EU se odečítá
- prestiž
- motivace

DPFO – Živnostníci a paušály

- rozdíl mezi
 - příjmy a prokazatelně doloženými výdaji na jejich dosažení, zajištění a udržení
 - příjmy a výdajovým paušálem
- platí pro
 - OSVČ
 - společníka v.o.s.
 - komplementáře k.s.

Výdajové paušály

- **80 %** z příjmů ze **zemědělské výroby, lesního a vodního hospodářství** a z příjmů z živnostenského podnikání **řemeslného**, do limitu
- **60 %** z příjmů ze **živnostenského podnikání**, do limitu
- **30 %** z příjmů z **nájmu majetku** zařazeného v obchodním majetku, do limitu
- **40 %** z **jiných příjmů** ze samostatné činnosti, s výjimkou příjmů společníka veřejné obchodní společnosti a komplementáře komanditní společnosti a příjmů autora, do limitu.

Výpočet daně

- základ daně (ztráta se odečítá následujících 5 let)
 - nezdanitelné části (dary, úroky z hypoték a stavebního spoření, penzijní připojištění,...)
 - slevy na dani (na poplatníka, invaliditu, studenta, dítě ve školce,...)
 - daňová zvýhodnění na děti ve společné domácnosti
- 15 %
- z měsíčního příjmu nad limit se zvýší daň ještě
 - 7 %

DPPO – Zdanění firem

- daň z příjmu právnických osob se vztahuje na VŠECHNY právnické osoby
- aktuální sazba daně je 19 %
- kalendářní rok / hospodářský rok

Jednatel s.r.o.

- smlouva o výkonu funkce, smlouva o příkazu (schválení valnou hromadou)
 - při částce nad 2 500,- Kč / měsíc jsou pravidla pro odvody a zdanění stejná, jako u zaměstnanců
- pracovně-právní vztah – jako zaměstnanec
- podíl na zisku – srážková daň ve výši 15 %, u pracovně-právního vztahu se všemi odvody

Sociální pojištění

- zaměstnavatel 24,8 %
 - 2,1 % na nemocenské pojištění
 - 21,5 % na důchodové pojištění
 - 1,2 % na státní politiku zaměstnanosti
- zaměstnanec 6,5 %
- OSVČ 29,2 %
 - 28 % na důchodové pojištění
 - 1,2 % na státní politiku zaměstnanosti
 - (dobrovolně 2,1 % na nemocenské poj.)
- osoby dobrovolně účastné důchodového pojištění 28 %

Zdravotní pojištění

- zaměstnavatel 9 %
- zaměstnanec 4,5 %, minimum nebo skutečné
- OSVČ 13,5 %, minimum nebo skutečné

Ostatní daně

- silniční
 - platí se za měsíce, kdy bylo auto k činnosti použito
 - platí provozovatel
 - roční sazba podle zdvihového objemu motoru, nebo denní paušální sazba
- spotřební
 - na pohonné hmoty
 - na líh
 - tabákové výrobky
 - pivo, víno