

Hospodářská politika

Role státu v ekonomice

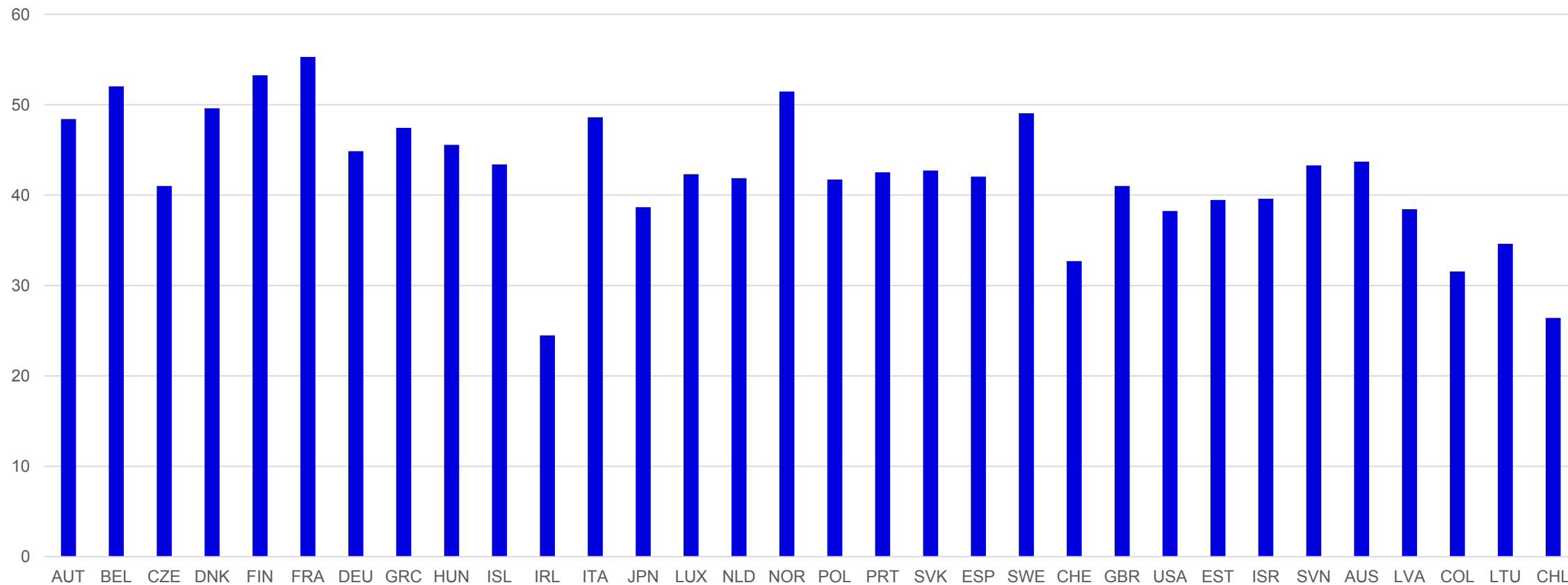
Vývoj vládních výdajů ve vybraných zemích

Tabulka 1. Vládní výdaje (v % HDP)

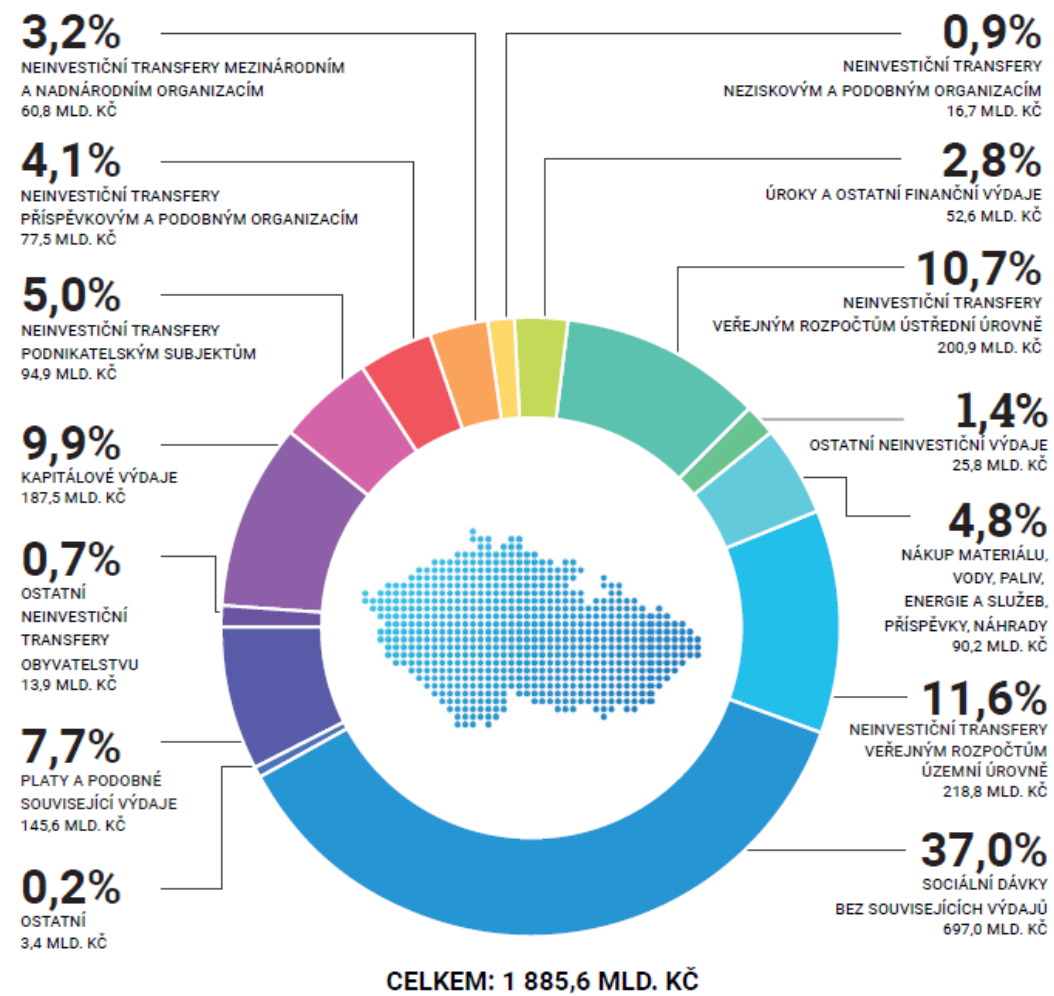
	Konec 19. st. (cca 1870)	Před WWI 1913	Po WWI 1920	Před WWII 1937	Po WWI 1960 1980	
Austrálie	18.3	16.5	19.3	14.8	21.2	34.1
Belgie	-	13.8	22.1	21.8	30.3	57.8
Francie	12.6	17.0	27.6	29.0	34.6	46.1
Irsko	-	-	18.8	25.5	28.0	48.9
Itálie	13.7	17.1	30.1	31.1	30.1	42.1
Japonsko	8.8	8.3	14.8	25.4	17.5	32.0
Kanada	-	-	16.7	25.0	28.6	38.8
Německo	10.0	14.8	25.0	34.1	32.4	47.9
Nizozemí	9.1	9.0	13.5	19.0	33.7	55.8
Norsko	5.9	9.3	16.0	11.8	29.9	43.8
Nový Zéland	-	-	24.6	25.3	26.9	38.1
Rakousko	10.5	17.0	14.7	20.6	35.7	48.1
UK	9.4	12.7	26.2	30.0	32.2	43.0
USA	7.3	7.5	12.1	19.7	27.0	31.4
Švédsko	5.7	10.4	10.9	16.5	31.0	60.1
Švýcarsko	16.5	14.0	17.0	24.1	17.2	32.8
Španělsko	-	11.0	8.3	13.2	18.8	32.2

Zdroj: Tanzi a Schuknecht (2000)

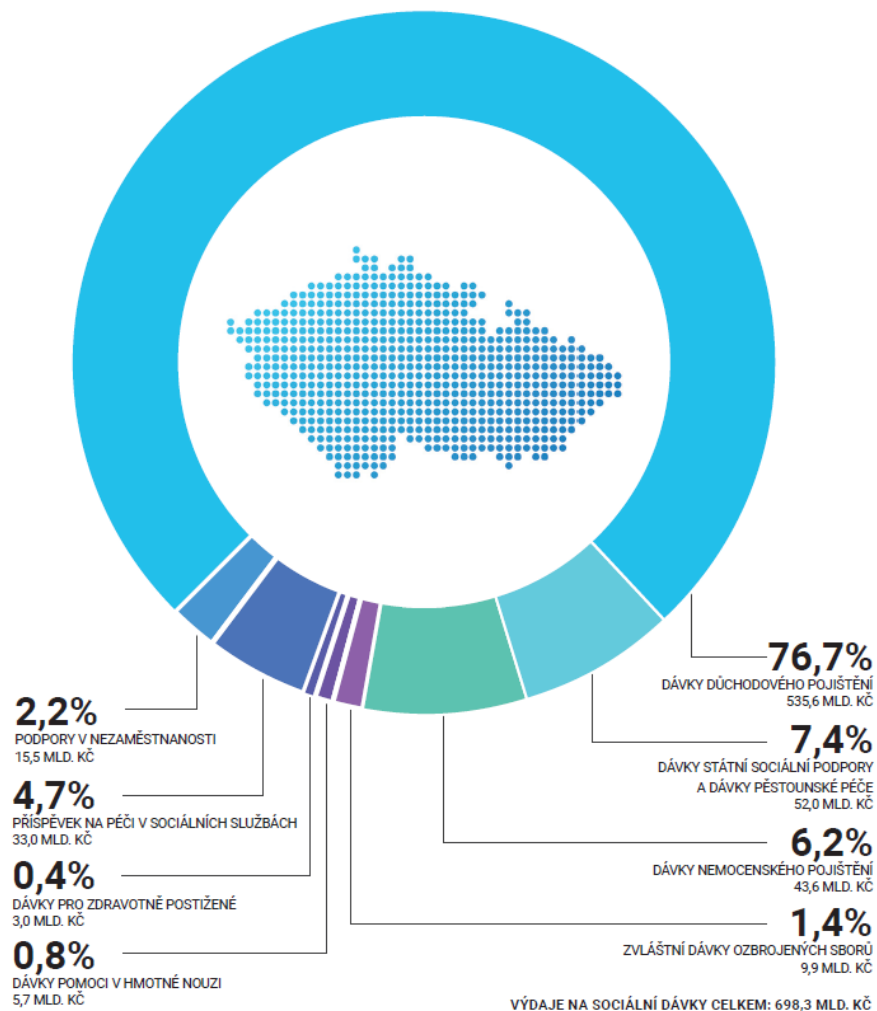
Veřejné výdaje ve vybraných zemích v % HDP (2019)



Výdaje českého státního rozpočtu v roce 2021



Výdaje na sociální dávky



MUNI
ECON