

Jak na Excel

Obsah cvičení

Výšečový graf

skrytý list

Výšečový graf 2 / jiný

Úkol

Pavel Lasák



Lektor, expert na Microsoft Excel, držitel prestižního ocenění
Microsoftu MVP v České republice



500

Další informace ke cvičení:

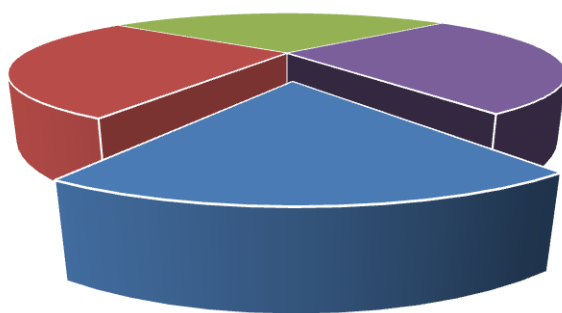
<http://office.lasakovi.com/excel/grafy/graf-vysecovy-excel-2010/>

<http://office.lasakovi.com/excel/grafy/netradicni-grafy-v-ms-excelu/>

<http://office.lasakovi.com/excel/grafy/10-tipu-pro-excelentni-sexy-grafy-excel/>



Kdo vydělal nejvíce



■ Iva ■ Ivo ■ Eva ■ Jan

Složka

Soubor

05 - Grafy

05a - graf - vysecovy.xlsx

Grafy

<https://Office.lasakovi.com/>

Složka

05 - Grafy

Soubor

05a - graf - vysecovy.

Dotazník za kvartál 03 / 2015 firmy ABCD

Muž	152
Žena	142
Nezodpovězeno	5

xlsx

Úkoly:

Vytvořit výsečový graf

Název?

Popis os

Design

Grafy

<http://office.lasakovi.com>

Dotazník za kvartál 03 / 2015 firmy ABCD

Divize	Počet osob
PR	5
HR	7
ECO	6
GR	3
Výroba	32
Servis	14
Balení	17
Ostatní	22
Ostraha	13

Divize	Počet osob
Výroba	32
Ostatní	22
Balení	17
Servis	14
Ostraha	13
HR	7
ECO	6
PR	5
GR	3

Tabulka jako tabulka

Počty pracovníků v divozích

Divize	Počet osob
Výroba	32
Ostatní	22
Balení	17
Servis	14
Ostraha	13
HR	7
ECO	6
PR	5
GR	3

Grafy - úkoly

<http://office.lasakovi.com>

Úkol: Vytvořte výsečový (koláčový graf)

Místa	Počty účastníků
Čechy	152
Morava	142
Slezsko	120

Prostor pro poznámky

