

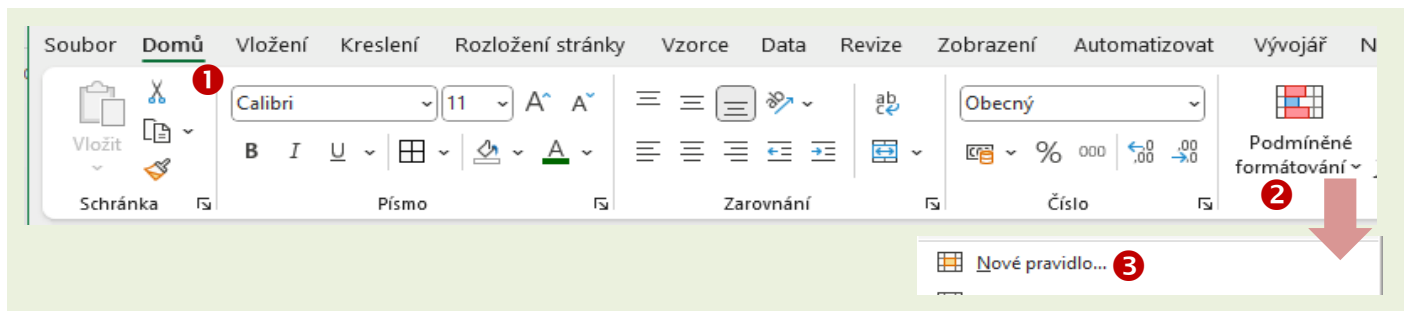
Podmíněné formátování - Conditional formatting

<http://office.lasakovi.com>

Jak na vlastní nastavení podmíněného formátování

Označit oblast pro kterou bude pravidlo plati

Pás karet **Domů (1)** > **Podmíněné formátování (2)** > **Nové pravidlo... (3)**

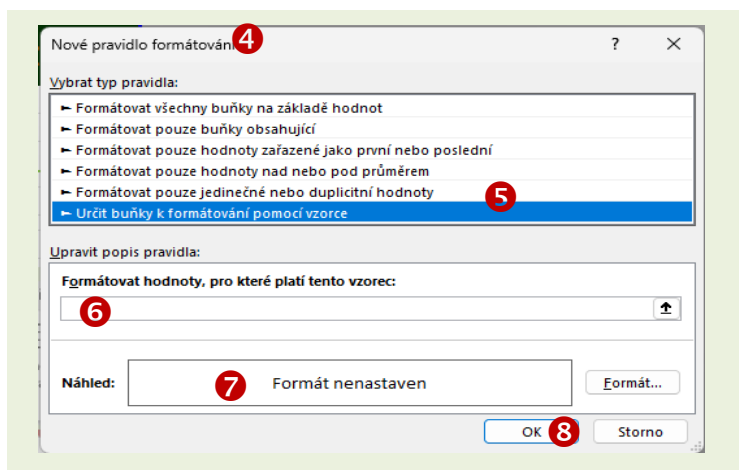


V dialogovém okně "Nové pravidlo formátování" (4) vybrat **Určit buňky k formátování pomocí vzorce (5)**

Zadat vzorec (6)

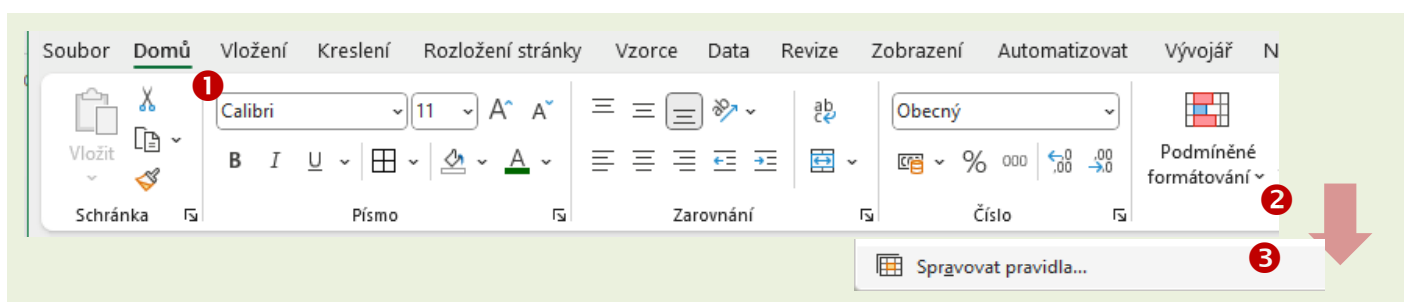
Nastavit formát - **Formát... (7)**

Potvrdit **OK (8)**



Úprava existujícího pravidla

Pás karet **Domů (1)** > **Podmíněné formátování (2)** > **Spravovat pravidla... (3)**



Vybrat pravidlo a **Upravit pravidlo...**

Tip: Zobraz pravidla formátování tento list (9)



V dialogovém okně "Nové pravidlo formátování" upravit, viz výše

<https://office.lasakovi.com>

Pavel Lasák - revize 2023

Podmíněné formátování - Conditional formatting

<http://office.lasakovi.com>

Seznam pravidel

(1) Sudá lichá

Označit sudé liché hodnoty

Označit celé řádky, při splnění pravidla sudá, lichá

(2) Minimální a maximální hodnoty

Označit minimální a maximální hodnoty

Označit x-té minimální/ maximální hodnoty

(3) Dny týdne

Označit víkendové dny

Označit vybrané dny

Označit sváteční dny

(4) Měsíce roky, období

Označit rok, měsíc

Označit období od data do data

(5) Duplicity unikáty

Označit všechny duplicity

Označit druhou a další duplicitu

(6) Texty

Obsahuje text (velikost písmen)

Začíná na text...

(7) Změna hodnoty

Označit při změně hodnoty ve sloupci

(8) V přípradě

Další ukázky

<https://office.lasakovi.com>

Pavel Lasák - revize 2023

(4) Podmíněné formátování - Conditional formatting

<http://office.lasakovi.com>

Měsíce roky

Datum1	Označit měsíce, které se nerovnájí 5 (květen)
Datum2	Označit měsíce, které se rovnají 5 (B24)
Datum3	Měsíc v B26 celý řádek označit celý řádek.
Datum4	Datum s rokem 2023
Datum5	Označit řádky dne sloupce datum spadající do období (B26 a B27)

Tip:
Bílé písmo na bílém pozadí.
"Zneviditelní"

	B	C	D	E	F	G	I	J	K	L	M	N
13	Datum1	M			Datum3	M	Pozn.		Datum4		Id5	Jméno
14	22.04.2023	4			22.04.2023				22.04.2023		22.04.2023	
15	02.05.2023	5	02.05.2023		02.05.2023	5			26.04.2024		02.05.2023	
16	12.05.2023	5	12.05.2023		12.05.2023	5			12.05.2023		12.05.2023	
17	22.05.2023	5	22.05.2023		22.05.2023	5			16.05.2024		22.05.2023	
18	01.06.2023	6	01.06.2023		01.06.2023	6			01.06.2023		01.06.2023	
19	11.06.2023	6	11.06.2023		11.06.2023	6			16.06.2022		11.06.2023	
20	21.06.2023	6	21.06.2023		21.06.2023	6			21.06.2023		21.06.2023	
21	01.07.2023	7	01.07.2023		01.07.2023	7			25.06.2024		01.07.2023	

	B	
24	5	<<< Požadovaný měsíc Datum1
25	6	<<< Požadovaný měsíc Datum2
26	02.05.2023	<<< Období od včetně
27	10.06.2023	<<< Období do včetně

Správce pravidel

Ukážu pravidel pro jednotlivé požadavky

Správce pravidel podmíněného formátování

Zobrazit pravidla formátování pro: Tento list

Nové pravidlo... Upravit pravidlo... Odstranit pravidlo Duplicitní pravidlo

Pravidlo (použito v zobrazeném pořadí)	Formát	Platí pro	Zastavit, pokud platí
Vzorec: =MĚSÍC(B14)<>5	ÁáBbČčYyŽž	=B\$14:\$B\$21	<input checked="" type="checkbox"/>
Vzorec: =MĚSÍC(E14)=B\$24	ÁáBbČčYyŽž	=E\$14:\$E\$21	<input type="checkbox"/>
Vzorec: =MĚSÍC(\$G14)=B\$25	ÁáBbČčYyŽž	=G\$14:\$I\$21	<input type="checkbox"/>
Vzorec: =ROK(K14)=2023	ÁáBbČčYyŽž	=K\$14:\$K\$21	<input type="checkbox"/>
Vzorec: =A(\$M14>=\$B\$26;\$M14<=\$B\$27)	ÁáBbČčYyŽž	=M\$14:\$N\$21	<input type="checkbox"/>

OK Storno Použít

Funkce

A (AND)	Pravda pokud všechny argumenty pravdivé
MĚSÍC (MONTH)	Měsíc z datum.
ROK (YEAR)	Rok z datum.

Tip

Viz samostatné pdf o funkcích

<https://office.lasakovi.com>

Pavel Lasák - revize 2023

(5) Podmíněné formátování - Conditional formatting

<http://office.lasakovi.com>

Duplicity unikáty

- Id1 Označit duplicitní hodnoty
- Id2 Označit druhou a další duplicitní hodnotu... **Tip:** Bílé písmo na bílém pozadí.
- Id3 Pouze unikáty nad celým řádkem
- Id4 Kontrola na základě více sloupců K a L, podbarvit celé řádky (spojit sloupce K + L)
- Id5 Kontrola na základě více sloupců K a L, nepodbarvovat unikáty K až L (spojit sloupce K + L)

	B	C	D	E	F	G	H	I	J	K	L	M	N
13	Id1		Id2		Id3	Jméno	Věk	Pozn.		Id4	Jméno	Pomoc	Vzorec
14	1		1		1					1	Eva	1Eva	=K14&L14
15	2		2		2					1	Eva	1Eva	=K15&L15
16	3		3		2					2	Iva	2Iva	=K16&L16
17	2		2		3					2	Jan	2Jan	=K17&L17
18	5		3		3					3	Pavel	3Pavel	=K18&L18
19	5		6		4					3	Pavel	3Pavel	=K19&L19
20	7		2		7					4	Pavel	4Pavel	=K20&L20
21	8		8		7					5	Pavel	5Pavel	=K21&L21

Správce pravidel

Ukáza pravidel pro jednotlivé požadavky

Správce pravidel podmíněného formátování

Zobrazit pravidla formátování pro: Tento list

Nové pravidlo... Upravit pravidlo... Odstranit pravidlo Duplicitní pravidlo

Pravidlo (použito v zobrazeném pořadí)	Formát	Platí pro	Zastavit, pokud platí
Vzorec: =COUNTIFS(\$B\$14:\$B\$21;B14)>1	ÁáBbČčYyŽž	=B\$14:B\$21	<input type="checkbox"/>
Vzorec: =COUNTIFS(\$D\$14:D14;D14)>1	ÁáBbČčYyŽž	=D\$14:D\$21	<input checked="" type="checkbox"/>
Vzorec: =COUNTIFS(\$F\$14:\$F\$21;\$F14)=1	ÁáBbČčYyŽž	=F\$14:F\$21	<input type="checkbox"/>
Vzorec: =COUNTIFS(\$M\$14:\$M\$21;\$M14)>1	ÁáBbČčYyŽž	=M\$14:M\$21	<input type="checkbox"/>
Vzorec: =COUNTIFS(\$S\$14:\$S\$21;\$S14)>1	ÁáBbČčYyŽž	=S\$14:S\$21	<input type="checkbox"/>

OK Storno Použít

Funkce

COUNTIFS (COUNTIFS)

Tip

Viz [samostatné pdf o funkcích](#)

<https://office.lasakovi.com>

Pavel Lasák - revize 2023

(6) Podmíněné formátování - Conditional formatting

<http://office.lasakovi.com>

Hrátky s texty...

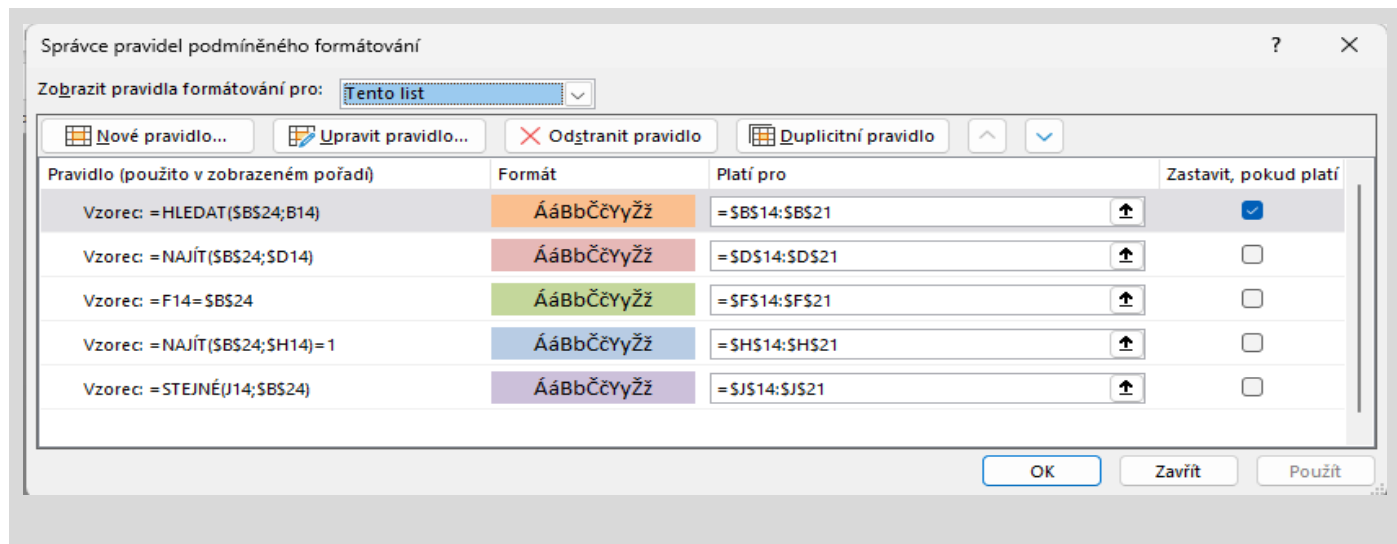
- Text1 Obsahuje slovo - nerozlišuje velká a malá písmena
- Text2 Obsahuje slovo, rozlišuje velká a malá písmena
- Text3 Slovo se shoduje se slovek v B24 (nerozlišuje velikost písmen)
- Text4 Text začíná na požadované slovo (B24) - bez rozlišování velikosti písmen
- Text5 Přesná shoda (B24)

	B	C	D	E	F	G	H	I	J
13	Text1		Text2		Text3		Text4		Text5
14	Koruna	Koruna	Koruna	Koruna	Koruna	Koruna	Koruna	Koruna	koruna
15	koruna stromu	koruna stromu	koruna stromu	koruna stromu	koruna stromu	koruna stromu	koruna stromu	koruna stromu	koruna stromu
16	korunka	Korunka	Korunka	Korunka	Korunka	Korunka	Korunka	Korunka	korunka
17	král. Koruna	král. koruna	král. koruna	král. koruna	král. koruna	král. koruna	král. koruna	král. koruna	král. koruna
18	nic	nic	nic	nic	nic	nic	nic	nic	nic
19	stokoruna	koruna	koruna	stoKoruna	koruna	Koruna	Koruna	Koruna	stokoruna
20	Koruna	Koruna	Koruna	koruna	koruna	nula	nula	nula	Koruna
21	miliarda	miliarda	miliarda	miliarda	miliarda	miliarda	miliarda	miliarda	miliarda

	B	C
24	koruna	Hledej slovo

Správce pravidel

Ukáza pravidel pro jednotlivé požadavky



Funkce

Viz [samostatné pdf o funkcích](#)

<https://office.lasakovi.com>

Pavel Lasák - revize 2023

(7) Podmíněné formátování - Conditional formatting

<http://office.lasakovi.com>

Označit při změně

- Id1 Při každé změně hodnoty ve sloupci podbarvit řádek v1
- Id2 Při každé změně hodnoty ve sloupci podbarvit řádek v2

	B	C	D	E	F	G	H
13	id1	Pomoc	Funkce	ID2	Pomoc	Funkce	
	1	PRAVDA	=MOD(SUMA(((\$B\$13:\$B\$13<>\$B\$14:\$B\$14)/1);2)=1	1	NEPRAVDA	=ISEVEN(SUMA(((\$F\$13:\$F13<>\$F\$14:\$F14)/1))	
	2	NEPRAVDA	=MOD(SUMA(((\$B\$13:\$B14<>\$B\$14:\$B15)/1);2)=1	2	PRAVDA	=ISEVEN(SUMA(((\$F\$13:\$F14<>\$F\$14:\$F15)/1))	
	2	NEPRAVDA		2	PRAVDA		
	2	NEPRAVDA		2	PRAVDA		
	3	PRAVDA		3	NEPRAVDA		
	4	NEPRAVDA		4	PRAVDA		
	a	PRAVDA		a	NEPRAVDA		
	a	PRAVDA		a	NEPRAVDA		
	b	NEPRAVDA		b	PRAVDA		
	c	PRAVDA		c	NEPRAVDA		

Správce pravidel

Ukáza pravidel pro jednotlivé požadavky

Správce pravidel podmíněného formátování

Zobrazit pravidla formátování pro: Tento list

Nové pravidlo... Upravit pravidlo... Odstranit pravidlo Duplicitní pravidlo

Pravidlo (použito v zobrazeném pořadí)	Formát	Platí pro
Vzorec: =MOD(SUMA(((\$B13:\$B\$13<>\$B14:\$B\$14)/1);2)=1	ÁáBbČčYyŽž	=B\$14:\$D\$23
Vzorec: =ISEVEN(SUMA(((\$F13:\$F\$13<>\$F14:\$F\$14)/1))	ÁáBbČčYyŽž	=F\$14:\$H\$23

Funkce

Viz samostatné pdf o funkcích

<https://office.lasakovi.com>

Pavel Lasák - revize 2023