

# **PV156 DIGITÁLNÍ FOTOGRAFIE**

Cvičení - expoziční série

**Tomáš Slavíček**  
**F I M U**  
**jaro 2008**

# Expoziční série

## Zadání

Vyfotografujte stejnou scénu s různým nastavením EV hodnot (JPEG).  
Vytvořte tak expoziční sérii (nejlépe  $-2$  EV,  $-1$  EV,  $0$  EV,  $+1$  EV,  $+2$  EV).

Ve fotoeditoru upravte snímky s  $+$  a  $-$  EV hodnotami tak, aby se přiblížily fotografii pořízené s nastavením korekce  $0$  EV.

## Výstup

Upravený snímek (jednotlivé EV hodnoty v jednom JPEG souboru, viz poslední slide)

## Odevzdat

Přes IS do Studijních materiálů – Odevzdávárna

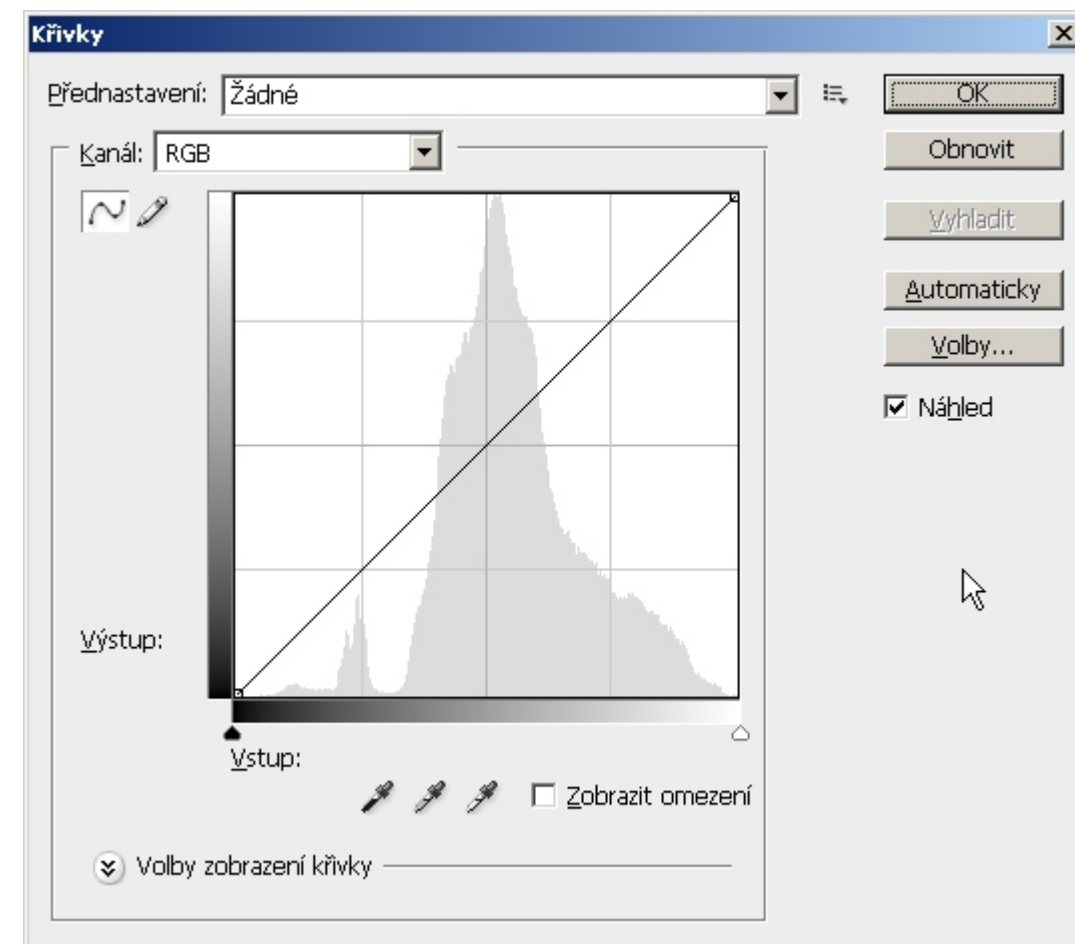
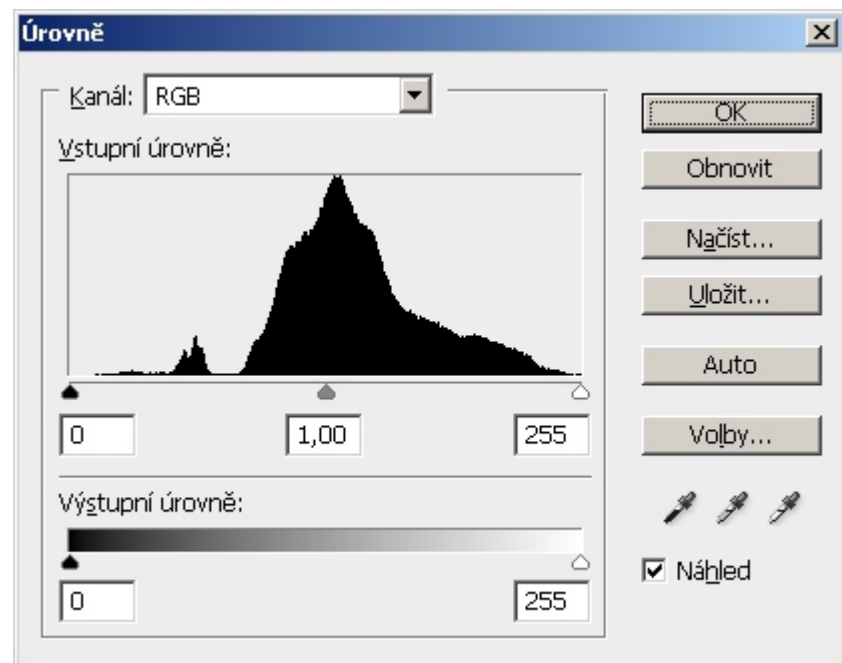
**Pozn.: Smysl cvičení?**

# Používané nástroje

Úrovně.

Případně křivky.

Případně další nástroje.



# Ukázka



-3 EV až +3 EV



0 EV

# Ukázka



-3 EV



-2 EV




-1 EV



+0 EV



+1 EV



+2 EV



+3 EV



-3 EV



-2 EV



-1 EV



+0 EV



+1 EV



+2 EV



+3 EV