

**IB013 Logické programování I**  
*(průsvitky ze cvičení)*

**Hana Rudová**

**jaro 2009**

**Backtracking, unifikace, aritmetika**

# Syntaxe logického programu

## Term:

- univerzální datová struktura (slouží také pro příkazy jazyka)
- definovaný rekurzivně
- **konstanty**: číselné, alfanumerické (začínají malým písmenem), ze speciálních znaků (operátory)
- **proměnné**: pojmenované (alfanumerické řetězce začínající velkým písmenem), anonymní (začínají podtržítkem)
- **složený term**: funktor, arita, argumenty struktury jsou opět termy

# Anatomie a sémantika logického programu

- **Program**: množina predikátů (v jednom nebo více souborech).
- **Predikát** (procedura) je seznam klauzulí s hlavou stejného jména a arity
- **Klauzule**: věty ukončené tečkou, se skládají z hlavy a těla.  
Prázdné tělo mají **fakta**, neprázdné pak **pravidla**, existují také klauzule bez hlavy – direktivy.  
Hlavu tvoří **literál (složený term)**, tělo seznam literálů.  
Literálům v těle nebo v dotazu říkáme **cíle**.  
Dotazem v prostředí interpretu se spouští programy či procedury.

## Sémantika logického programu:

procedury  $\equiv$  databáze faktů a pravidel  $\equiv$  logické formule

# Sicstus Prolog minimum I

● **Spuštění interpretu:** V unixu přidáme modul

```
module add sicstus
```

a spustíme příkazem

```
sicstus
```

Pracovním adresářem je aktuální (tam kde byl spuštěn).

V MS Windows standardně z nabídky Start/Programs nebo pomocí ikony, nastavíme pracovní adresář pomocí File/Working directory, v případě potřeby nastavíme font Settings/Font a uložíme nastavení Settings/Save settings.

# Sicstus Prolog minimum II

## ● **Načtení programu:** tzv. konzultace

Editor není integrován, takže program editujeme externě ve svém oblíbeném editoru. Pak ho načteme z příkazové řádky v interpretu příkazem

```
?- consult(jmeno).
```

nebo pomocí zkrácené syntaxe

```
?- [jmeno]. % (předpokládá se přípona .pl)
```

pokud uvádíme celé jméno případně cestu, dáváme jej do apostrofů

```
?- ['D:\prolog\moje\programy\jmeno.pl'].
```

V MS Windows lze také pomocí nabídky File/Consult

# Sicstus Prolog minimum III

- **Spouštění programů/procedur/predikátů** je zápis dotazů, př.

```
?- muj_predikat(X,Y).
```

```
?- suma(1,2,Y), vypis('Vysledek je ',Y).
```

Každý příkaz ukončujeme tečkou.

- **Přerušení a zastavení cyklícího programu:** Ctrl-C

- **Ukončení interpretu příkazem**

```
?- halt.
```

# Příklad rodokmen

rodic(petr, filip).

rodic(petr, lenka).

rodic(pavel, jan).

rodic(adam, petr).

rodic(tomas, michal).

rodic(michal, radek).

rodic(eva, filip).

rodic(jana, lenka).

rodic(pavla, petr).

rodic(pavla, tomas).

rodic(lenka, vera).

muz(petr).

muz(filip).

muz(pavel).

muz(jan).

muz(adam).

muz(tomas).

muz(michal).

muz(radek).

zena(eva).

zena(lenka).

zena(pavla).

zena(jana).

zena(vera).

otec(Otec,Dite) :- rodic(Otec,Dite), muz(Otec).



# Backtracking: příklady

V pracovním adresáři vytvořte program `rodokmen.pl`.

Načtěte program v interpretu (konzultujte).

V interpretu Sicstus Prologu pokládejte dotazy:

- Je Petr otcem Lenky?
- Je Petr otcem Jana?
- Kdo je otcem Petra?
- Jaké děti má Pavla?
- Ma Petr dceru?
- Které dvojice otec-syn známe?

# Backtracking: řešení příkladů

Středníkem si vyžádáme další řešení

```
| ?- otec(petr, lenka).
```

yes

```
| ?- otec(petr, jan).
```

no

```
| ?- otec(Kdo, petr).
```

```
Kdo = adam ? ;
```

no

```
| ?- rodic(pavla, Dite).
```

```
Dite = petr ? ;
```

```
Dite = tomas ? ;
```

no

```
| ?- otec(petr, Dcera), zena(Dcera).
```

```
Dcera = lenka ? ;
```

no

```
| ?- otec(Otec, Syn), muz(Syn).
```

```
Syn = filip,
```

```
Otec = petr ? ;
```

```
Syn = jan,
```

```
Otec = pavel ? ;
```

```
Syn = petr,
```

```
Otec = adam ? ;
```

```
Syn = michal,
```

```
Otec = tomas ? ;
```

```
Syn = radek,
```

```
Otec = michal ? ;
```

no

```
| ?-
```

# Backtracking: příklady II

Predikát potomek/2:

```
potomek(Potomek,Predek) :- rodic(Predek,Potomek).
```

```
potomek(Potomek,Predek) :- rodic(Predek,X), potomek(Potomek,X).
```

Naprogramujte predikáty

- prababicka(Prababicka,Pravnouce)

- nevlastni\_bratr(Nevlastni\_bratr,Nevlastni\_sourozenec)

# Backtracking: příklady II

Predikát potomek/2:

```
potomek(Potomek,Predek) :- rodic(Predek,Potomek).
```

```
potomek(Potomek,Predek) :- rodic(Predek,X), potomek(Potomek,X).
```

Naprogramujte predikáty

● prababicka(Prababicka,Pravnouce)

● nevlastni\_bratr(Nevlastni\_bratr,Nevlastni\_sourozenec)

Řešení:

```
prababicka(Prababicka,Pravnouce) :-  
    rodic(Prababicka,Prarodic),  
    zena(Prababicka),  
    rodic(Prarodic,Rodic),  
    rodic(Rodic,Pravnouce).
```

# Backtracking: řešení příkladů II

```
nevlastni_bratr(Bratr,Sourozenec):-
    rodic_v(X,Bratr),
    muz(Bratr),
    rodic_v(X,Sourozenec),
    /* tento test není nutný,
       ale zvyšuje efektivitu */
    Bratr \== Sourozenec,
    rodic_v(Y,Bratr),
    Y \== X,
    rodic_v(Z,Sourozenec),
    Z \== X,
    Z \== Y.
```

```
/* nevhodné umístění testu -
vypočet "bloudí" v neúspěšných větvích */
nevlastni_bratr2(Bratr,Sourozenec):-
    rodic_v(X,Bratr),
    rodic_v(X,Sourozenec),
    rodic_v(Y,Bratr),
    rodic_v(Z,Sourozenec),
    Y \== X,
    Z \== X,
    Z \== Y,
    muz(Bratr).
```

# Backtracking: prohledávání stavového prostoru

- Zkuste předem odhadnout (odvodit) pořadí, v jakem budou nalezeni potomci Pavly?
- Jaký vliv má pořadí klauzulí a cílu v predikátu `potomek/2` na jeho funkci?
- Nahrad'te ve svých programech volání predikátu `rodic/2` následujícím predikátem `rodic_v/2`

```
rodic_v(X,Y):-rodic(X,Y),print(X),print('? ').
```

Pozorujte rozdíly v délce výpočtu dotazu `nevlastni_bratr(filip,X)` při změně pořadí testů v definici predikátu `nevlastni_bratr/2`

# Backtracking: řešení III

`/* varianta 1a */`

`potomek(Potomek,Predek):-rodic(Predek,Potomek).`

`potomek(Potomek,Predek):-rodic(Predek,X),potomek(Potomek,X).`

`/* varianta 1b - jiné poradi odpovedi, neprimi potomci maji prednost */`

`potomek(Potomek,Predek):-rodic(Predek,X),potomek(Potomek,X).`

`potomek(Potomek,Predek):-rodic(Predek,Potomek).`

`/* varianta 2a - leva rekurze ve druhe klauzuli,`

`na dotaz potomek(X,pavla) vypise odpovedi, pak cykli */`

`potomek(Potomek,Predek):-rodic(Predek,Potomek).`

`potomek(Potomek,Predek):-potomek(Potomek,X),rodic(Predek,X).`

`/* varianta 2b - leva rekurze v prvni klauzuli,`

`na dotaz potomek(X,pavla) hned cykli */`

`potomek(Potomek,Predek):-potomek(Potomek,X),rodic(Predek,X).`

`potomek(Potomek,Predek):-rodic(Predek,Potomek).`

```
| ?- nevlastni_bratr(X,Y).
```

```
petr? petr? petr? petr? eva? petr? jana?
```

```
X = filip,
```

```
Y = lenka ? ;
```

```
petr? pavel? pavel? adam? adam? tomas? tomas? michal? michal? eva? eva? jana?
```

```
pavla? pavla? pavla? adam? pavla? pavla? pavla? pavla? pavla? pavla? lenka?
```

```
no
```

```
| ?- nevlastni_bratr2(X,Y).
```

```
petr? petr? petr? petr? eva? eva? petr? eva? petr? petr? petr? jana? eva? petr? jana?
```

```
X = filip,
```

```
Y = lenka ? ;
```

```
petr? petr? petr? petr? eva? jana? petr? eva? petr? petr? petr? jana? jana? petr?
```

```
jana? pavel? pavel? pavel? pavel? adam? adam? adam? adam? pavla? pavla? adam?
```

```
pavla? tomas? tomas? tomas? tomas? michal? michal? michal? michal? eva? eva? petr?
```

```
petr? eva? eva? petr? eva? jana? jana? petr? petr? jana? jana? petr? jana? pavla?
```

```
pavla? adam? adam? pavla? pavla? adam? pavla? pavla? adam? pavla? pavla? pavla?
```

```
pavla? pavla? pavla? adam? pavla? pavla? pavla? pavla? lenka? lenka? lenka? lenka?
```

```
no
```



# Unifikace:příklady

Které unifikace jsou korektní, které ne a proč?

Co je výsledkem provedených unifikací?

1.  $a(X)=b(X)$

2.  $X=a(Y)$

3.  $a(X)=a(X,X)$

4.  $X=a(X)$

5.  $jmeno(X,X)=jmeno(Petr,plus)$

6.  $s(1,a(X,q(w)))=s(Y,a(2,Z))$

7.  $s(1,a(X,q(X)))=s(W,a(Z,Z))$

8.  $X=Y, P=R, s(1,a(P,q(R)))=s(Z,a(X,Y))$

# Unifikace:příklady

Které unifikace jsou korektní, které ne a proč?

Co je výsledkem provedených unifikací?

1.  $a(X)=b(X)$

2.  $X=a(Y)$

3.  $a(X)=a(X,X)$

4.  $X=a(X)$

5.  $jmeno(X,X)=jmeno(Petr,plus)$

6.  $s(1,a(X,q(w)))=s(Y,a(2,Z))$

7.  $s(1,a(X,q(X)))=s(W,a(Z,Z))$

8.  $X=Y, P=R, s(1,a(P,q(R)))=s(Z,a(X,Y))$

Neuspěje volání 1) a 3), ostatní ano, cyklické struktury vzniknou v případech 4),7)

a 8) přestože u posledních dvou mají levá a pravá strana unifikace disjunktní

množiny jmen proměnných.

# Mechanismus unifikace I

Unifikace v průběhu dokazování predikátu odpovídá předávání parametrů při provádění procedury, ale je důležité uvědomit si rozdíly. Celý proces si ukážeme na příkladu predikátu `suma/3`.

```
suma(0,X,X).                /*klauzule A*/  
suma(s(X),Y,s(Z)):-suma(X,Y,Z).  /*klauzule B*/
```

pomocí substitučních rovnic při odvozování odpovědi na dotaz

?- `suma(s(0),s(0),X0)`.

# Mechanismus unifikace II

$\text{suma}(0, X, X) . /*A*/$

$\text{suma}(s(X), Y, s(Z)) : -\text{suma}(X, Y, Z) . /*B*/$

?-  $\text{suma}(s(0), s(0), X0) .$

1. dotaz unifikujeme s hlavou klauzule B, s A nejde unifikovat (1. argument)

$\text{suma}(s(0), s(0), X0) = \text{suma}(s(X1), Y1, s(Z1))$

$\implies X1 = 0, Y1 = s(0), s(Z1) = X0$

$\implies \text{suma}(0, s(0), Z1)$

2. dotaz (nový podcíl) unifikujeme s hlavou klauzule A, klauzuli B si poznačíme jako další možnost

$\text{suma}(0, s(0), Z1) = \text{suma}(0, X2, X2)$

$X2 = s(0), Z1 = s(0)$

$\implies X0 = s(s(0))$

$X0 = s(s(0)) ;$

2' dotaz z kroku 1. nejde unifikovat s hlavou klauzule B (1. argument)

no

# Vícesměrnost predikátů

Logický program lze využít vícesměrně, například jako

- výpočet kdo je otcem Petra? ?- otec(X, petr) .  
kolik je 1+1? ?- suma(s(0), s(0), X) .
- test je Jan otcem Petra? ?- otec(jan, petr) .  
Je 1+1 2? ?- suma(s(0), s(0), s( (0))) .
- generátor které dvojice otec-dítě známe? ?-otec(X, Y) .  
Které X a Y dávají v součtu 2? ?- suma(X, Y, s(s(0))) .

... ale pozor na levou rekurzi, volné proměnné, asymetrii, a jiné záležitosti

Následující dotazy

?-suma(X, s(0), Z) .

?-suma(s(0), X, Z) .

nedávají stejné výsledky. Zkuste si je odvodit pomocí substitučních rovnic.

# Aritmetika

Zavádíme z praktických důvodů, ale aritmetické predikáty již nejsou vícesměrné, protože v každém aritmetickém výrazu musí být všechny proměnné instaciovány číselnou konstantou.

Důležitý rozdíl ve vestavěných predikátech  $is/2$  vs.  $=/2$  vs.  $:=/2$

**$is/2$** :  $\langle \text{konstanta nebo proměnná} \rangle is \langle \text{aritmetický výraz} \rangle$

výraz na pravé straně je nejdříve aritmeticky vyhodnocen a pak unifikován s levou stranou

**$=/2$** :  $\langle \text{libovolný term} \rangle = \langle \text{libovolný term} \rangle$

levá a pravá strana jsou unifikovány

**$:=/2$**   **$=\backslash=/2$**   **$>=/2$**   **$=</2$**

$\langle \text{aritmetický výraz} \rangle := \langle \text{aritmetický výraz} \rangle$

$\langle \text{aritmetický výraz} \rangle =\backslash= \langle \text{aritmetický výraz} \rangle$

$\langle \text{aritmetický výraz} \rangle =\langle \langle \text{aritmetický výraz} \rangle$

$\langle \text{aritmetický výraz} \rangle >= \langle \text{aritmetický výraz} \rangle$

levá i pravá strana jsou nejdříve aritmeticky vyhodnoceny a pak porovnány

# Aritmetika: příklady

Jak se liší následující dotazy (na co se kdy ptáme)? Které uspějí (kladná odpověď), které neuspějí (záporná odpověď), a které jsou špatně (dojde k chybě)? Za jakých předpokladů by ty neúspěšné případně špatně uspěly?

1.  $X = Y + 1$

2.  $X \text{ is } Y + 1$

3.  $X = Y$

4.  $X == Y$

5.  $1 + 1 = 2$

6.  $2 = 1 + 1$

7.  $1 + 1 = 1 + 1$

8.  $1 + 1 \text{ is } 1 + 1$

9.  $1 + 2 ::= 2 + 1$

10.  $X \backslash == Y$

11.  $X = \backslash = Y$

12.  $1 + 2 = \backslash = 1 - 2$

13.  $1 \leq 2$

14.  $1 = < 2$

15.  $\sin(X) \text{ is } \sin(2)$

16.  $\sin(X) = \sin(2+Y)$

17.  $\sin(X) ::= \sin(2+Y)$

Nápověda: '='/2 unifikace, '=='/2 test na identitu, '::='/2 aritmetická rovnost, '\=='/2 negace testu na identitu, '= \=' /2 aritmetická nerovnost

# Aritmetika: příklady II

Jak se liší predikáty  $s1/3$  a  $s2/3$ ? Co umí  $s1/3$  navíc oproti  $s2/3$  a naopak?

$s1(0, X, X)$ .

$s1(s(X), Y, s(Z)) :- s1(X, Y, Z)$ .

$s2(X, Y, Z) :- Z \text{ is } X + Y$ .



# Aritmetika: příklady II

Jak se liší predikáty  $s1/3$  a  $s2/3$ ? Co umí  $s1/3$  navíc oproti  $s2/3$  a naopak?

$s1(0, X, X)$ .

$s1(s(X), Y, s(Z)) : -s1(X, Y, Z)$ .

$s2(X, Y, Z) :- Z \text{ is } X + Y$ .

$s1/3$  je vícesměrný - umí sčítat, odečítat, generovat součty, ale pracuje jen s nezápornými celými čísly

$s2/3$  umí pouze sčítat, ale také záporná a reálná čísla

# Operátory

Definice operátorů umožňuje přehlednější infixový zápis binárních a unárních predikátů, příklad: definice `op(1200,Y,':-')` umožňuje zápis

```
a:-print(s(s(0))),b,c).
```

pro výraz

```
:-(a,,(print(s(s(0))),,(b,c))).
```

Prefixovou notaci lze získat predikátem `display/1`. Vyzkoušejte

```
display((a:-print(s(s(0))),b,c)).
```

```
display(a+b+c-d-e*f*g-h+i).
```

```
display([1,2,3,4,5]).
```

Definice standardních operátorů najdete na konci manuálu.

# Závěr

Dnešní látku jste pochopili dobře, pokud víte

- jaký vliv má pořadí klauzulí a cílu v predikátu potomek/2 na jeho funkci,
- jak umisťovat testy, aby byl prohledávaný prostor co nejmenší (příklad nevlastni\_bratr/2),
- k čemu dojde po unifikaci  $X=a(X)$ ,
- proč neuspěje dotaz ?-  $X=2$ ,  $\sin(X)$  is  $\sin(2)$ .
- za jakých předpokladů uspějí tyto cíle  $X=Y$ ,  $X==Y$ ,  $X:=Y$ ,
- a umíte odvodit pomocí substitučních rovnic odpovědi na dotazy  $\text{suma}(X,s(0),Z)$  a  $\text{suma}(s(0),X,Z)$ .

**Seznamy, řez**

# Seznamy a append

```
append( [], S, S ).
```

```
append( [X|S1], S2, [X|S3] ) :- append( S1, S2, S3 ).
```

Napište následující predikáty pomocí append/3:

● last( X, S ) :-

```
append([3,2], [6], [3,2,6]).      X=6, S=[3,2,6]
```

# Seznamy a append

```
append( [], S, S ).
```

```
append( [X|S1], S2, [X|S3] ) :- append( S1, S2, S3 ).
```

Napište následující predikáty pomocí append/3:

```
● last( X, S ) :- append( _S1, [X], S ).
```

```
append([3,2], [6], [3,2,6]).      X=6, S=[3,2,6]
```

# Seznamy a append

`append( [], S, S ).`

`append( [X|S1], S2, [X|S3] ) :- append( S1, S2, S3 ).`

Napište následující predikáty pomocí `append/3`:

● `last( X, S ) :- append( _S1, [X], S ).`

`append([3,2], [6], [3,2,6]).`      `X=6, S=[3,2,6]`

● `prefix( S1, S2 ) :-`

`DÚ: suffix(S1,S2)`

# Seznamy a append

`append( [], S, S ).`

`append( [X|S1], S2, [X|S3] ) :- append( S1, S2, S3 ).`

Napište následující predikáty pomocí `append/3`:

● `last( X, S ) :- append( _S1, [X], S ).`

`append([3,2], [6], [3,2,6]).`      `X=6, S=[3,2,6]`

● `prefix( S1, S2 ) :- append( S1, _S3, S2 ).`

DÚ: `suffix(S1,S2)`



# Seznamy a append

`append( [], S, S ).`

`append( [X|S1], S2, [X|S3] ) :- append( S1, S2, S3 ).`

Napište následující predikáty pomocí `append/3`:

● `last( X, S ) :- append( _S1, [X], S ).`

`append([3,2], [6], [3,2,6]).`      `X=6, S=[3,2,6]`

● `prefix( S1, S2 ) :- append( S1, _S3, S2 ).`

DÚ: `suffix(S1,S2)`

● `member( X, S ) :-`

`append([3,4,1], [2,6], [3,4,1,2,6]).`      `X=2, S=[3,4,1,2,6]`

DÚ: `adjacent(X,Y,S)`

# Seznamy a append

`append( [], S, S ).`

`append( [X|S1], S2, [X|S3] ) :- append( S1, S2, S3 ).`

Napište následující predikáty pomocí `append/3`:

● `last( X, S ) :- append( _S1, [X], S ).`

`append([3,2], [6], [3,2,6]).`      `X=6, S=[3,2,6]`

● `prefix( S1, S2 ) :- append( S1, _S3, S2 ).`

DÚ: `suffix(S1,S2)`

● `member( X, S ) :- append( S1, [X|S2], S ).`

`append([3,4,1], [2,6], [3,4,1,2,6]).`      `X=2, S=[3,4,1,2,6]`

DÚ: `adjacent(X,Y,S)`

# Seznamy a append

```
append( [], S, S ).
```

```
append( [X|S1], S2, [X|S3] ) :- append( S1, S2, S3 ).
```

Napište následující predikáty pomocí append/3:

● `last( X, S ) :- append( _S1, [X], S ).`

`append([3,2], [6], [3,2,6]).`      `X=6, S=[3,2,6]`

● `prefix( S1, S2 ) :- append( S1, _S3, S2 ).`

DÚ: `suffix(S1,S2)`

● `member( X, S ) :- append( S1, [X|S2], S ).`

`append([3,4,1], [2,6], [3,4,1,2,6]).`      `X=2, S=[3,4,1,2,6]`

DÚ: `adjacent(X,Y,S)`

● `% sublist(+S,+ASB)`

`sublist(S,ASB) :-`

# Seznamy a append

`append( [], S, S ).`

`append( [X|S1], S2, [X|S3] ) :- append( S1, S2, S3 ).`

Napište následující predikáty pomocí `append/3`:

● `last( X, S ) :- append( _S1, [X], S ).`

`append([3,2], [6], [3,2,6]).`      `X=6, S=[3,2,6]`

● `prefix( S1, S2 ) :- append( S1, _S3, S2 ).`

DÚ: `suffix(S1,S2)`

● `member( X, S ) :- append( S1, [X|S2], S ).`

`append([3,4,1], [2,6], [3,4,1,2,6]).`      `X=2, S=[3,4,1,2,6]`

DÚ: `adjacent(X,Y,S)`

● `% sublist(+S,+ASB)`

`sublist(S,ASB) :- append( AS, B, ASB ),`

`append( A, S, AS ).`

**POZOR** na efektivitu, bez `append` lze často napsat efektivněji

# Seznamy a delete

`delete( X, [X|S], S ).`

`delete( X, [Y|S], [Y|S1] ) :- delete(X,S,S1).`

Napište predikát `delete(X,S,S1)`, který odstraní všechny výskyty `X` (pokud se `X` v `S` nevyskytuje, tak predikát uspěje).

# Seznamy a delete

```
delete( X, [X|S], S ).
```

```
delete( X, [Y|S], [Y|S1] ) :- delete(X,S,S1).
```

Napište predikát `delete(X,S,S1)`, který odstraní všechny výskyty `X` (pokud se `X` v `S` nevyskytuje, tak predikát uspěje).

```
delete( _X, [], [] ).
```

```
delete( X, [X|S], S1 ) :- !, delete(X,S,S1).
```

```
delete( X, [Y|S], [Y|S1] ) :- delete(X,S,S1).
```

# Optimalizace posledního volání

## ● Last Call Optimization (LCO)

● Implementační technika snižující nároky na paměť

● Mnoho vnořených rekurzivních volání je náročné na paměť

● Použití LCO umožňuje vnořenou rekurzi s konstantními pamětovými nároky

● Typický příklad, kdy je možné použití LCO:

● procedura musí mít pouze jedno rekurzivní volání: **v posledním cíli poslední klauzule**

● cíle předcházející tomuto rekurzivnímu volání musí být **deterministické**

● `p( ... ) :- ...` % žádné rekurzivní volání v těle klauzule

`p( ... ) :- ...` % žádné rekurzivní volání v těle klauzule

...

`p(... ) :- ..., !, p( ... ).` % řez zajišťuje determinismus

● Tento typ **rekurze lze převést na iteraci**

# LCO a akumulátor

- Reformulace rekurzivní procedury, aby umožnila LCO
- Výpočet délky seznamu `length( Seznam, Deřka )`

`length( [], 0 )`.

`length( [ H | T ], Deřka ) :- length( T, Deřka0 ), Deřka is 1 + Deřka0.`



# LCO a akumulátor

- Reformulace rekurzivní procedury, aby umožnila LCO
- Výpočet délky seznamu `length( Seznam, DeĽka )`

`length( [], 0 ).`

`length( [ H | T ], DeĽka ) :- length( T, DeĽka0 ), DeĽka is 1 + DeĽka0.`

- Upravená procedura, tak aby umožnila LCO:

```
% length( Seznam, ZapocitanaDeĽka, CelkovaDeĽka ):
```

```
%           CelkovaDeĽka = ZapocitanaDeĽka + ,,počet prvků v Seznam''
```

# LCO a akumulátor

- Reformulace rekurzivní procedury, aby umožnila LCO
- Výpočet délky seznamu `length( Seznam, Delka )`

```
length( [], 0 ).
```

```
length( [ H | T ], Delka ) :- length( T, Delka0 ), Delka is 1 + Delka0.
```

- Upravená procedura, tak aby umožnila LCO:

```
% length( Seznam, ZapocitanaDelka, CelkovaDelka ):
```

```
%           CelkovaDelka = ZapocitanaDelka + „počet prvků v Seznam“
```

```
length( Seznam, Delka ) :- length( Seznam, 0, Delka ). % pomocný predikát
```

```
length( [], Delka, Delka ). % celková délka = započítaná délka
```

```
length( [ H | T ], A, Delka ) :- A0 is A + 1, length( T, A0, Delka ).
```

- Příkladový argument se nazývá **akumulátor**

# Akumulátor a `sum_list(S, Sum)`

?- `sum_list( [2,3,4], Sum )`.

bez akumulátoru:

# Akumulátor a `sum_list(S, Sum)`

```
?- sum_list( [2,3,4], Sum ).
```

bez akumulátoru:

```
sum_list( [], 0 ).
```

```
sum_list( [H|T], Sum ) :- sum_list( T, SumT ),  
                          Sum is H + SumT.
```

s akumulátorem:

```
sum_list( S, Sum ) :- sum_list( S, 0, Sum ).
```

```
sum_list( [], Sum, Sum ).
```

```
sum_list( [H|T], A, Sum ) :- A1 is A + H,  
                             sum_list( T, A1, Sum).
```

# Výpočet faktoriálu $\text{fact}(N, F)$

s akumulátorem:

# Výpočet faktoriálu $\text{fact}(N, F)$

s akumulátorem:

```
fact( N, F ) :- fact ( N, 1, F ).  
fact( 1, F, F ) :- !.  
fact( N, A, F ) :- N > 1,  
                    A1 is N * A,  
                    N1 is N - 1,  
                    fact( N1, A1, F ).
```

```
r(X):-write(r1).
r(X):-p(X),write(r2).
r(X):-write(r3).

p(X):-write(p1).
p(X):-a(X),b(X),!,
      c(X),d(X),write(p2).
p(X):-write(p3).

a(X):-write(a1).
a(X):-write(a2).

b(X):- X > 0, write(b1).
b(X):- X < 0, write(b2).

c(X):- X mod 2 == 0, write(c1).
c(X):- X mod 3 == 0, write(c2).

d(X):- abs(X) < 10, write(d1).
d(X):- write(d2).
```

Prozkoumejte trasy výpočtu a navracení např. pomocí následujících dotazů (vždy si středníkem vyžádejte navracení):

- |                  |                    |
|------------------|--------------------|
| (1) $X=1, r(X).$ | (2) $X=3, r(X).$   |
| (3) $X=0, r(X).$ | (4) $X= -6, r(X).$ |

```

r(X):-write(r1).
r(X):-p(X),write(r2).
r(X):-write(r3).

p(X):-write(p1).
p(X):-a(X),b(X),!,
        c(X),d(X),write(p2).
p(X):-write(p3).

a(X):-write(a1).
a(X):-write(a2).

b(X):- X > 0, write(b1).
b(X):- X < 0, write(b2).

c(X):- X mod 2 == 0, write(c1).
c(X):- X mod 3 == 0, write(c2).

d(X):- abs(X) < 10, write(d1).
d(X):- write(d2).

```

Prozkoumejte trasy výpočtu a navracení např. pomocí následujících dotazů (vždy si středníkem vyžádejte navracení):

- (1)  $X=1, r(X)$ .      (2)  $X=3, r(X)$ .  
(3)  $X=0, r(X)$ .      (4)  $X=-6, r(X)$ .

- řez v predikátu  $p/1$  neovlivní alternativy predikátu  $r/1$
- dokud nebyl proveden řez, alternativy predikátu  $a/1$  se uplatňují, př. neúspěch  $b/1$  v dotazu (3)
- při neúspěchu cíle za řezem se výpočet navrácí až k volající proceduře  $r/1$ , viz (1)
- alternativy vzniklé po provedení řezu se zachovávají - další možnosti predikátu  $c/1$  viz (2) a (4)



r(X):-write(r1).

r(X):-p(X),write(r2).

r(X):-write(r3).

p(X):-write(p1).

p(X):-a(X),b(X),!,

    c(X),d(X),write(p2).

p(X):-write(p3).

a(X):-write(a1).

a(X):-write(a2).

b(X):- X > 0, write(b1).

b(X):- X < 0, write(b2).

c(X):- X mod 2 == 0, write(c1).

c(X):- X mod 3 == 0, write(c2).

d(X):- abs(X) < 10, write(d1).

d(X):- write(d2).

| ?- X=1,r(X).

r(X):-write(r1).

r(X):-p(X),write(r2).

r(X):-write(r3).

p(X):-write(p1).

p(X):-a(X),b(X),!,

    c(X),d(X),write(p2).

p(X):-write(p3).

a(X):-write(a1).

a(X):-write(a2).

b(X):- X > 0, write(b1).

b(X):- X < 0, write(b2).

c(X):- X mod 2 == 0, write(c1).

c(X):- X mod 3 == 0, write(c2).

d(X):- abs(X) < 10, write(d1).

d(X):- write(d2).

| ?- X=1,r(X).

r1

X = 1 ? ;

r(X):-write(r1).

r(X):-p(X),write(r2).

r(X):-write(r3).

p(X):-write(p1).

p(X):-a(X),b(X),!,

c(X),d(X),write(p2).

p(X):-write(p3).

a(X):-write(a1).

a(X):-write(a2).

b(X):- X > 0, write(b1).

b(X):- X < 0, write(b2).

c(X):- X mod 2 == 0, write(c1).

c(X):- X mod 3 == 0, write(c2).

d(X):- abs(X) < 10, write(d1).

d(X):- write(d2).

| ?- X=1,r(X).

r(X):-write(r1).

r1

r(X):-p(X),write(r2).

X = 1 ? ;

r(X):-write(r3).

p1r2

p(X):-write(p1).

X = 1 ? ;

p(X):-a(X),b(X),!,

c(X),d(X),write(p2).

p(X):-write(p3).

a(X):-write(a1).

a(X):-write(a2).

b(X):- X > 0, write(b1).

b(X):- X < 0, write(b2).

c(X):- X mod 2 == 0, write(c1).

c(X):- X mod 3 == 0, write(c2).

d(X):- abs(X) < 10, write(d1).

d(X):- write(d2).

r(X):-write(r1).	?- X=1,r(X).
r(X):-p(X),write(r2).	r1
r(X):-write(r3).	X = 1 ? ;
p(X):-write(p1).	p1r2
p(X):-a(X),b(X),!,	X = 1 ? ;
c(X),d(X),write(p2).	a1b1r3
p(X):-write(p3).	X = 1 ? ;
a(X):-write(a1).	
a(X):-write(a2).	
b(X):- X > 0, write(b1).	
b(X):- X < 0, write(b2).	
c(X):- X mod 2 == 0, write(c1).	
c(X):- X mod 3 == 0, write(c2).	
d(X):- abs(X) < 10, write(d1).	
d(X):- write(d2).	

r(X):-write(r1).	?- X=1,r(X).
r(X):-p(X),write(r2).	r1
r(X):-write(r3).	X = 1 ? ;
p(X):-write(p1).	p1r2
p(X):-a(X),b(X),!,	X = 1 ? ;
c(X),d(X),write(p2).	a1b1r3
p(X):-write(p3).	X = 1 ? ;
a(X):-write(a1).	no
a(X):-write(a2).	
b(X):- X > 0, write(b1).	
b(X):- X < 0, write(b2).	
c(X):- X mod 2 == 0, write(c1).	
c(X):- X mod 3 == 0, write(c2).	
d(X):- abs(X) < 10, write(d1).	
d(X):- write(d2).	

r(X):-write(r1).	?- X=1,r(X).
r(X):-p(X),write(r2).	r1
r(X):-write(r3).	X = 1 ? ;
	p1r2
p(X):-write(p1).	X = 1 ? ;
p(X):-a(X),b(X),!,	a1b1r3
c(X),d(X),write(p2).	X = 1 ? ;
p(X):-write(p3).	no
a(X):-write(a1).	?- X=0,r(X).
a(X):-write(a2).	
b(X):- X > 0, write(b1).	
b(X):- X < 0, write(b2).	
c(X):- X mod 2 ::= 0, write(c1).	
c(X):- X mod 3 ::= 0, write(c2).	
d(X):- abs(X) < 10, write(d1).	
d(X):- write(d2).	

r(X):-write(r1).	?- X=1,r(X).
r(X):-p(X),write(r2).	r1
r(X):-write(r3).	X = 1 ? ;
	p1r2
p(X):-write(p1).	X = 1 ? ;
p(X):-a(X),b(X),!,	a1b1r3
c(X),d(X),write(p2).	X = 1 ? ;
p(X):-write(p3).	no
a(X):-write(a1).	?- X=0,r(X).
a(X):-write(a2).	r1
b(X):- X > 0, write(b1).	X = 0 ? ;
b(X):- X < 0, write(b2).	
c(X):- X mod 2 ::= 0, write(c1).	
c(X):- X mod 3 ::= 0, write(c2).	
d(X):- abs(X) < 10, write(d1).	
d(X):- write(d2).	



r(X):-write(r1).	?- X=1,r(X).
r(X):-p(X),write(r2).	r1
r(X):-write(r3).	X = 1 ? ;
	p1r2
p(X):-write(p1).	X = 1 ? ;
p(X):-a(X),b(X),!,	a1b1r3
c(X),d(X),write(p2).	X = 1 ? ;
p(X):-write(p3).	no
a(X):-write(a1).	?- X=0,r(X).
a(X):-write(a2).	r1
b(X):- X > 0, write(b1).	X = 0 ? ;
b(X):- X < 0, write(b2).	p1r2
	X = 0 ? ;
c(X):- X mod 2 ::= 0, write(c1).	
c(X):- X mod 3 ::= 0, write(c2).	
d(X):- abs(X) < 10, write(d1).	
d(X):- write(d2).	

r(X):-write(r1).	?- X=1,r(X).
r(X):-p(X),write(r2).	r1
r(X):-write(r3).	X = 1 ? ;
	p1r2
p(X):-write(p1).	X = 1 ? ;
p(X):-a(X),b(X),!,	a1b1r3
c(X),d(X),write(p2).	X = 1 ? ;
p(X):-write(p3).	no
a(X):-write(a1).	?- X=0,r(X).
a(X):-write(a2).	r1
b(X):- X > 0, write(b1).	X = 0 ? ;
b(X):- X < 0, write(b2).	p1r2
	X = 0 ? ;
c(X):- X mod 2 == 0, write(c1).	a1a2p3r2
c(X):- X mod 3 == 0, write(c2).	X = 0 ? ;
d(X):- abs(X) < 10, write(d1).	
d(X):- write(d2).	

r(X):-write(r1).	?- X=1,r(X).
r(X):-p(X),write(r2).	r1
r(X):-write(r3).	X = 1 ? ;
	p1r2
p(X):-write(p1).	X = 1 ? ;
p(X):-a(X),b(X),!,	a1b1r3
c(X),d(X),write(p2).	X = 1 ? ;
p(X):-write(p3).	no
a(X):-write(a1).	?- X=0,r(X).
a(X):-write(a2).	r1
b(X):- X > 0, write(b1).	X = 0 ? ;
b(X):- X < 0, write(b2).	p1r2
	X = 0 ? ;
c(X):- X mod 2 ::= 0, write(c1).	a1a2p3r2
c(X):- X mod 3 ::= 0, write(c2).	X = 0 ? ;
d(X):- abs(X) < 10, write(d1).	r3
d(X):- write(d2).	X = 0 ? ;

r(X):-write(r1).	?- X=1,r(X).
r(X):-p(X),write(r2).	r1
r(X):-write(r3).	X = 1 ? ;
	p1r2
p(X):-write(p1).	X = 1 ? ;
p(X):-a(X),b(X),!,	a1b1r3
c(X),d(X),write(p2).	X = 1 ? ;
p(X):-write(p3).	no
a(X):-write(a1).	?- X=0,r(X).
a(X):-write(a2).	r1
b(X):- X > 0, write(b1).	X = 0 ? ;
b(X):- X < 0, write(b2).	p1r2
	X = 0 ? ;
c(X):- X mod 2 == 0, write(c1).	a1a2p3r2
c(X):- X mod 3 == 0, write(c2).	X = 0 ? ;
d(X):- abs(X) < 10, write(d1).	r3
d(X):- write(d2).	X = 0 ? ;
	no

r(X):-write(r1).	?- X=1,r(X).	
r(X):-p(X),write(r2).	r1	
r(X):-write(r3).	X = 1 ? ;	
p(X):-write(p1).	p1r2	?- X=3,r(X).
p(X):-a(X),b(X),!,	X = 1 ? ;	
c(X),d(X),write(p2).	a1b1r3	
p(X):-write(p3).	X = 1 ? ;	
	no	
a(X):-write(a1).	?- X=0,r(X).	
a(X):-write(a2).	r1	
b(X):- X > 0, write(b1).	X = 0 ? ;	
b(X):- X < 0, write(b2).	p1r2	
c(X):- X mod 2 == 0, write(c1).	X = 0 ? ;	
c(X):- X mod 3 == 0, write(c2).	a1a2p3r2	
d(X):- abs(X) < 10, write(d1).	X = 0 ? ;	
d(X):- write(d2).	r3	
	X = 0 ? ;	
	no	

r(X):-write(r1).

r(X):-p(X),write(r2).

r(X):-write(r3).

p(X):-write(p1).

p(X):-a(X),b(X),!,  
c(X),d(X),write(p2).

p(X):-write(p3).

a(X):-write(a1).

a(X):-write(a2).

b(X):- X > 0, write(b1).

b(X):- X < 0, write(b2).

c(X):- X mod 2 == 0, write(c1).

c(X):- X mod 3 == 0, write(c2).

d(X):- abs(X) < 10, write(d1).

d(X):- write(d2).

| ?- X=1,r(X).

r1

X = 1 ? ;

p1r2

X = 1 ? ;

a1b1r3

X = 1 ? ;

no

| ?- X=3,r(X).

r1

X = 3 ? ;

| ?- X=0,r(X).

r1

X = 0 ? ;

p1r2

X = 0 ? ;

a1a2p3r2

X = 0 ? ;

r3

X = 0 ? ;

no

r(X):-write(r1).

r(X):-p(X),write(r2).

r(X):-write(r3).

p(X):-write(p1).

p(X):-a(X),b(X),!,  
c(X),d(X),write(p2).

p(X):-write(p3).

a(X):-write(a1).

a(X):-write(a2).

b(X):- X > 0, write(b1).

b(X):- X < 0, write(b2).

c(X):- X mod 2 == 0, write(c1).

c(X):- X mod 3 == 0, write(c2).

d(X):- abs(X) < 10, write(d1).

d(X):- write(d2).

| ?- X=1,r(X).

r1

X = 1 ? ;

p1r2

X = 1 ? ;

a1b1r3

X = 1 ? ;

no

| ?- X=3,r(X).

r1

X = 3 ? ;

p1r2

X = 3 ? ;

| ?- X=0,r(X).

r1

X = 0 ? ;

p1r2

X = 0 ? ;

a1a2p3r2

X = 0 ? ;

r3

X = 0 ? ;

no

r(X):-write(r1).

r(X):-p(X),write(r2).

r(X):-write(r3).

p(X):-write(p1).

p(X):-a(X),b(X),!,  
c(X),d(X),write(p2).

p(X):-write(p3).

a(X):-write(a1).

a(X):-write(a2).

b(X):- X > 0, write(b1).

b(X):- X < 0, write(b2).

c(X):- X mod 2 == 0, write(c1).

c(X):- X mod 3 == 0, write(c2).

d(X):- abs(X) < 10, write(d1).

d(X):- write(d2).

| ?- X=1,r(X).

r1

X = 1 ? ;

p1r2

X = 1 ? ;

a1b1r3

X = 1 ? ;

no

| ?- X=0,r(X).

r1

X = 0 ? ;

p1r2

X = 0 ? ;

a1a2p3r2

X = 0 ? ;

r3

X = 0 ? ;

no

| ?- X=3,r(X).

r1

X = 3 ? ;

p1r2

X = 3 ? ;

a1b1c2d1p2r2

X = 3 ? ;



r(X):-write(r1).

r(X):-p(X),write(r2).

r(X):-write(r3).

p(X):-write(p1).

p(X):-a(X),b(X),!,  
c(X),d(X),write(p2).

p(X):-write(p3).

a(X):-write(a1).

a(X):-write(a2).

b(X):- X > 0, write(b1).

b(X):- X < 0, write(b2).

c(X):- X mod 2 == 0, write(c1).

c(X):- X mod 3 == 0, write(c2).

d(X):- abs(X) < 10, write(d1).

d(X):- write(d2).

| ?- X=1,r(X).

r1

X = 1 ? ;

p1r2

X = 1 ? ;

a1b1r3

X = 1 ? ;

no

| ?- X=0,r(X).

r1

X = 0 ? ;

p1r2

X = 0 ? ;

a1a2p3r2

X = 0 ? ;

r3

X = 0 ? ;

no

| ?- X=3,r(X).

r1

X = 3 ? ;

p1r2

X = 3 ? ;

a1b1c2d1p2r2

X = 3 ? ;

d2p2r2

X = 3 ? ;

r(X):-write(r1).

r(X):-p(X),write(r2).

r(X):-write(r3).

p(X):-write(p1).

p(X):-a(X),b(X),!,  
c(X),d(X),write(p2).

p(X):-write(p3).

a(X):-write(a1).

a(X):-write(a2).

b(X):- X > 0, write(b1).

b(X):- X < 0, write(b2).

c(X):- X mod 2 == 0, write(c1).

c(X):- X mod 3 == 0, write(c2).

d(X):- abs(X) < 10, write(d1).

d(X):- write(d2).

| ?- X=1,r(X).

r1

X = 1 ? ;

p1r2

X = 1 ? ;

a1b1r3

X = 1 ? ;

no

| ?- X=0,r(X).

r1

X = 0 ? ;

p1r2

X = 0 ? ;

a1a2p3r2

X = 0 ? ;

r3

X = 0 ? ;

no

| ?- X=3,r(X).

r1

X = 3 ? ;

p1r2

X = 3 ? ;

a1b1c2d1p2r2

X = 3 ? ;

d2p2r2

X = 3 ? ;

r3

X = 3 ? ;

r(X):-write(r1).

r(X):-p(X),write(r2).

r(X):-write(r3).

p(X):-write(p1).

p(X):-a(X),b(X),!,  
c(X),d(X),write(p2).

p(X):-write(p3).

a(X):-write(a1).

a(X):-write(a2).

b(X):- X > 0, write(b1).

b(X):- X < 0, write(b2).

c(X):- X mod 2 == 0, write(c1).

c(X):- X mod 3 == 0, write(c2).

d(X):- abs(X) < 10, write(d1).

d(X):- write(d2).

| ?- X=1,r(X).

r1

X = 1 ? ;

p1r2

X = 1 ? ;

a1b1r3

X = 1 ? ;

no

| ?- X=0,r(X).

r1

X = 0 ? ;

p1r2

X = 0 ? ;

a1a2p3r2

X = 0 ? ;

r3

X = 0 ? ;

no

| ?- X=3,r(X).

r1

X = 3 ? ;

p1r2

X = 3 ? ;

a1b1c2d1p2r2

X = 3 ? ;

d2p2r2

X = 3 ? ;

r3

X = 3 ? ;

no

r(X):-write(r1).

r(X):-p(X),write(r2).

r(X):-write(r3).

p(X):-write(p1).

p(X):-a(X),b(X),!,  
c(X),d(X),write(p2).

p(X):-write(p3).

a(X):-write(a1).

a(X):-write(a2).

b(X):- X > 0, write(b1).

b(X):- X < 0, write(b2).

c(X):- X mod 2 == 0, write(c1).

c(X):- X mod 3 == 0, write(c2).

d(X):- abs(X) < 10, write(d1).

d(X):- write(d2).

| ?- X=1,r(X).

r1

X = 1 ? ;

p1r2

X = 1 ? ;

a1b1r3

X = 1 ? ;

no

| ?- X=0,r(X).

r1

X = 0 ? ;

p1r2

X = 0 ? ;

a1a2p3r2

X = 0 ? ;

r3

X = 0 ? ;

no

| ?- X= -6, r(X).

| ?- X=3,r(X).

r1

X = 3 ? ;

p1r2

X = 3 ? ;

a1b1c2d1p2r2

X = 3 ? ;

d2p2r2

X = 3 ? ;

r3

X = 3 ? ;

no

r(X):-write(r1).	?- X=1,r(X).	
r(X):-p(X),write(r2).	r1	?- X= -6, r(X).
r(X):-write(r3).	X = 1 ? ;	r1
p(X):-write(p1).	p1r2	?- X=3,r(X).
p(X):-a(X),b(X),!,	X = 1 ? ;	X = -6 ? ;
c(X),d(X),write(p2).	a1b1r3	r1
p(X):-write(p3).	X = 1 ? ;	X = 3 ? ;
a(X):-write(a1).	no	p1r2
a(X):-write(a2).	?- X=0,r(X).	X = 3 ? ;
b(X):- X > 0, write(b1).	r1	a1b1c2d1p2r2
b(X):- X < 0, write(b2).	X = 0 ? ;	X = 3 ? ;
c(X):- X mod 2 ::= 0, write(c1).	p1r2	d2p2r2
c(X):- X mod 3 ::= 0, write(c2).	X = 0 ? ;	X = 3 ? ;
d(X):- abs(X) < 10, write(d1).	a1a2p3r2	r3
d(X):- write(d2).	X = 0 ? ;	X = 3 ? ;
	no	no

r(X):-write(r1).	?- X=1,r(X).	
r(X):-p(X),write(r2).	r1	?- X= -6, r(X).
r(X):-write(r3).	X = 1 ? ;	r1
p(X):-write(p1).	p1r2	?- X=3,r(X).
p(X):-a(X),b(X),!,	X = 1 ? ;	X = -6 ? ;
c(X),d(X),write(p2).	a1b1r3	p1r2
p(X):-write(p3).	X = 1 ? ;	X = -6 ? ;
	no	p1r2
a(X):-write(a1).		X = 3 ? ;
a(X):-write(a2).	?- X=0,r(X).	a1b1c2d1p2r2
	r1	X = 3 ? ;
b(X):- X > 0, write(b1).	X = 0 ? ;	d2p2r2
b(X):- X < 0, write(b2).	p1r2	X = 3 ? ;
	X = 0 ? ;	r3
c(X):- X mod 2 ::= 0, write(c1).	a1a2p3r2	X = 3 ? ;
c(X):- X mod 3 ::= 0, write(c2).	X = 0 ? ;	no
d(X):- abs(X) < 10, write(d1).	r3	
d(X):- write(d2).	X = 0 ? ;	
	no	

r(X):-write(r1).	?- X=1,r(X).	
r(X):-p(X),write(r2).	r1	?- X= -6, r(X).
r(X):-write(r3).	X = 1 ? ;	r1
p(X):-write(p1).	p1r2	?- X=3,r(X).
p(X):-a(X),b(X),!,	X = 1 ? ;	X = -6 ? ;
c(X),d(X),write(p2).	a1b1r3	p1r2
p(X):-write(p3).	X = 1 ? ;	X = -6 ? ;
	no	a1b2c1d1p2r2
a(X):-write(a1).	?- X=0,r(X).	X = 3 ? ;
a(X):-write(a2).	r1	d2p2r2
b(X):- X > 0, write(b1).	X = 0 ? ;	X = 3 ? ;
b(X):- X < 0, write(b2).	p1r2	r3
c(X):- X mod 2 ::= 0, write(c1).	X = 0 ? ;	X = 3 ? ;
c(X):- X mod 3 ::= 0, write(c2).	a1a2p3r2	no
d(X):- abs(X) < 10, write(d1).	X = 0 ? ;	
d(X):- write(d2).	r3	
	X = 0 ? ;	
	no	

r(X):-write(r1).	?- X=1,r(X).	
r(X):-p(X),write(r2).	r1	?- X= -6, r(X).
r(X):-write(r3).	X = 1 ? ;	r1
p(X):-write(p1).	p1r2	?- X=3,r(X).
p(X):-a(X),b(X),!,	X = 1 ? ;	X = -6 ? ;
c(X),d(X),write(p2).	a1b1r3	p1r2
p(X):-write(p3).	X = 1 ? ;	X = -6 ? ;
	no	a1b2c1d1p2r2
a(X):-write(a1).	?- X=0,r(X).	X = 3 ? ;
a(X):-write(a2).	r1	a1b1c2d1p2r2
	X = 0 ? ;	d2p2r2
b(X):- X > 0, write(b1).	p1r2	X = 3 ? ;
b(X):- X < 0, write(b2).	X = 0 ? ;	r3
	a1a2p3r2	X = 3 ? ;
c(X):- X mod 2 ::= 0, write(c1).	X = 0 ? ;	no
c(X):- X mod 3 ::= 0, write(c2).	r3	
	X = 0 ? ;	
d(X):- abs(X) < 10, write(d1).	no	
d(X):- write(d2).		



r(X):-write(r1).	?- X=1,r(X).	
r(X):-p(X),write(r2).	r1	?- X= -6, r(X).
r(X):-write(r3).	X = 1 ? ;	r1
p(X):-write(p1).	p1r2	?- X=3,r(X).
p(X):-a(X),b(X),!,	X = 1 ? ;	X = -6 ? ;
c(X),d(X),write(p2).	a1b1r3	p1r2
p(X):-write(p3).	X = 1 ? ;	X = -6 ? ;
	no	a1b2c1d1p2r2
a(X):-write(a1).		X = 3 ? ;
a(X):-write(a2).	?- X=0,r(X).	a1b1c2d1p2r2
	r1	d2p2r2
b(X):- X > 0, write(b1).	X = 0 ? ;	X = 3 ? ;
b(X):- X < 0, write(b2).	p1r2	X = -6 ? ;
	X = 0 ? ;	r3
c(X):- X mod 2 ::= 0, write(c1).	a1a2p3r2	X = 3 ? ;
c(X):- X mod 3 ::= 0, write(c2).	X = 0 ? ;	no
d(X):- abs(X) < 10, write(d1).	r3	
d(X):- write(d2).	X = 0 ? ;	
	no	

r(X):-write(r1).	?- X=1,r(X).	
r(X):-p(X),write(r2).	r1	?- X= -6, r(X).
r(X):-write(r3).	X = 1 ? ;	r1
p(X):-write(p1).	p1r2	?- X=3,r(X).
p(X):-a(X),b(X),!,	X = 1 ? ;	X = -6 ? ;
c(X),d(X),write(p2).	a1b1r3	p1r2
p(X):-write(p3).	X = 1 ? ;	X = -6 ? ;
	no	a1b2c1d1p2r2
a(X):-write(a1).	?- X=0,r(X).	X = 3 ? ;
a(X):-write(a2).	r1	X = -6 ? ;
b(X):- X > 0, write(b1).	X = 0 ? ;	d2p2r2
b(X):- X < 0, write(b2).	p1r2	X = -6 ? ;
c(X):- X mod 2 ::= 0, write(c1).	X = 0 ? ;	r3
c(X):- X mod 3 ::= 0, write(c2).	a1a2p3r2	d2p2r2
d(X):- abs(X) < 10, write(d1).	X = 0 ? ;	X = -6 ? ;
d(X):- write(d2).	r3	
	X = 0 ? ;	
	no	

r(X):-write(r1).	?- X=1,r(X).	
r(X):-p(X),write(r2).	r1	?- X= -6, r(X).
r(X):-write(r3).	X = 1 ? ;	r1
p(X):-write(p1).	p1r2	?- X=3,r(X).
p(X):-a(X),b(X),!,	X = 1 ? ;	X = -6 ? ;
c(X),d(X),write(p2).	a1b1r3	p1r2
p(X):-write(p3).	X = 1 ? ;	X = -6 ? ;
	no	a1b2c1d1p2r2
a(X):-write(a1).	?- X=0,r(X).	X = 3 ? ;
a(X):-write(a2).	r1	X = -6 ? ;
b(X):- X > 0, write(b1).	X = 0 ? ;	d2p2r2
b(X):- X < 0, write(b2).	p1r2	X = -6 ? ;
c(X):- X mod 2 ::= 0, write(c1).	X = 0 ? ;	r3
c(X):- X mod 3 ::= 0, write(c2).	a1a2p3r2	X = 3 ? ;
	X = 0 ? ;	no
d(X):- abs(X) < 10, write(d1).	r3	r3
d(X):- write(d2).	X = 0 ? ;	X = -6 ? ;
	no	

r(X):-write(r1).	?- X=1,r(X).	
r(X):-p(X),write(r2).	r1	?- X= -6, r(X).
r(X):-write(r3).	X = 1 ? ;	r1
p(X):-write(p1).	p1r2	X = -6 ? ;
p(X):-a(X),b(X),!,	X = 1 ? ;	p1r2
c(X),d(X),write(p2).	a1b1r3	X = -6 ? ;
p(X):-write(p3).	X = 1 ? ;	a1b2c1d1p2r2
	no	X = -6 ? ;
a(X):-write(a1).	?- X=0,r(X).	a1b1c2d1p2r2
a(X):-write(a2).	r1	d2p2r2
b(X):- X > 0, write(b1).	X = 0 ? ;	X = -6 ? ;
b(X):- X < 0, write(b2).	p1r2	c2d1p2r2
c(X):- X mod 2 ::= 0, write(c1).	X = 0 ? ;	X = -6 ? ;
c(X):- X mod 3 ::= 0, write(c2).	a1a2p3r2	d2p2r2
d(X):- abs(X) < 10, write(d1).	X = 0 ? ;	X = -6 ? ;
d(X):- write(d2).	r3	r3
	X = 0 ? ;	X = -6 ? ;
	no	no

# Řez: maximum

Je tato definice predikátu max/3 korektní?

$\text{max}(X, Y, X) : -X \geq Y, ! .$

$\text{max}(X, Y, Y) .$

# Řez: maximum

Je tato definice predikátu max/3 korektní?

$\text{max}(X, Y, X) : -X \geq Y, ! .$

$\text{max}(X, Y, Y) .$

Není, následující dotaz uspěje: ?-  $\text{max}(2, 1, 1) .$

Uved'te dvě možnosti opravy, se zachováním použití řezu a bez.

# Řez: maximum

Je tato definice predikátu max/3 korektní?

$\text{max}(X, Y, X) : -X \geq Y, ! .$

$\text{max}(X, Y, Y) .$

Není, následující dotaz uspěje: ?-  $\text{max}(2, 1, 1) .$

Uved'te dvě možnosti opravy, se zachováním použití řezu a bez.

$\text{max}(X, Y, X) : -X \geq Y .$

$\text{max}(X, Y, Z) : -X \geq Y, !, Z=X .$

$\text{max}(X, Y, Y) : -Y > X .$

$\text{max}(X, Y, Y) .$

Problém byl v definici, v první verzi se tvrdilo:  $X=Z \wedge X \geq Y \Rightarrow Z=X$

správná definice je:  $X \geq Y \Rightarrow Z=X$

Při použití řezu je třeba striktně oddělit vstupní podmínky od výstupních unifikací a výpočtu.

## Řez: member

Jaký je rozdíl mezi následujícími definicemi predikátů member/2. Ve kterých odpovědích se budou lišit? Vyzkoušejte např. pomocí member( X, [1,2,3] ).

```
mem1(H, [H|_]).
```

```
mem1(H, [_|T]) :- mem1(H,T).
```

```
mem2(H, [H|_]) :- !.
```

```
mem2(H, [_|T]) :- mem2(H,T).
```

```
mem3(H, [K|_]) :- H==K.
```

```
mem3(H, [K|T]) :- H\==K, mem3(H,T).
```



# Řez: member

Jaký je rozdíl mezi následujícími definicemi predikátů member/2. Ve kterých odpovědích se budou lišit? Vyzkoušejte např. pomocí member( X, [1,2,3] ).

```
mem1(H, [H|_]) .
```

```
mem1(H, [_|T]) :- mem1(H,T) .
```

```
mem2(H, [H|_]) :- ! .
```

```
mem2(H, [_|T]) :- mem2(H,T) .
```

```
mem3(H, [K|_]) :- H==K .
```

```
mem3(H, [K|T]) :- H\==K, mem3(H,T) .
```

- mem1/2 vyhledá všechny výskyty, při porovnávání hledaného prvku s prvky seznamu může dojít k vázání proměnných (může sloužit ke generování všech prvků seznamu)

# Řez: member

Jaký je rozdíl mezi následujícími definicemi predikátů member/2. Ve kterých odpovědích se budou lišit? Vyzkoušejte např. pomocí member( X, [1,2,3] ).

```
mem1(H, [H|_]) .
```

```
mem1(H, [_|T]) :- mem1(H,T) .
```

```
mem2(H, [H|_]) :- ! .
```

```
mem2(H, [_|T]) :- mem2(H,T) .
```

```
mem3(H, [K|_]) :- H==K .
```

```
mem3(H, [K|T]) :- H\==K, mem3(H,T) .
```

- mem1/2 vyhledá všechny výskyty, při porovnávání hledaného prvku s prvky seznamu může dojít k vázání proměnných (může sloužit ke generování všech prvků seznamu)
- mem2/2 najde jenom první výskyt, taky váže proměnné

# Řez: member

Jaký je rozdíl mezi následujícími definicemi predikátů member/2. Ve kterých odpovědích se budou lišit? Vyzkoušejte např. pomocí member( X, [1,2,3] ).

```
mem1(H, [H|_]) .
```

```
mem1(H, [_|T]) :- mem1(H,T) .
```

```
mem2(H, [H|_]) :- ! .
```

```
mem2(H, [_|T]) :- mem2(H,T) .
```

```
mem3(H, [K|_]) :- H==K .
```

```
mem3(H, [K|T]) :- H\==K, mem3(H,T) .
```

- mem1/2 vyhledá všechny výskyty, při porovnávání hledaného prvku s prvky seznamu může dojít k vázání proměnných (může sloužit ke generování všech prvků seznamu)
- mem2/2 najde jenom první výskyt, taky váže proměnné
- mem3/2 najde jenom první výskyt, proměnné neváže (hledá pouze identické prvky)

Dokážete napsat variantu, která hledá jenom identické prvky a přitom najde všechny výskyty?

# Řez: member

Jaký je rozdíl mezi následujícími definicemi predikátů member/2. Ve kterých odpovědích se budou lišit? Vyzkoušejte např. pomocí member( X, [1,2,3] ).

mem1(H, [H|\_]) .

mem1(H, [\_|T]) :- mem1(H,T) .

mem2(H, [H|\_]) :- ! .

mem3(H, [K|\_]) :- H==K .

mem2(H, [\_|T]) :- mem2(H,T) .

mem3(H, [K|T]) :- H\==K, mem3(H,T) .

- mem1/2 vyhledá všechny výskyty, při porovnávání hledaného prvku s prvky seznamu může dojít k vázání proměnných (může sloužit ke generování všech prvků seznamu)
- mem2/2 najde jenom první výskyt, taky váže proměnné
- mem3/2 najde jenom první výskyt, proměnné neváže (hledá pouze identické prvky)

Dokážete napsat variantu, která hledá jenom identické prvky a přitom najde všechny výskyty?

mem4(H,[K|\_]) :- H==K. mem4(H,[K|T]) :- mem4(H,T).

# Seznamy: $\text{intersection}(A, B, C)$

DÚ: Napište predikát pro výpočet průniku dvou seznamů.

Nápověda: využijte predikát `member/2`

DÚ: Napište predikát pro výpočtu rozdílu dvou seznamů. Nápověda: využijte predikát `member/2`

**Všetchna řešení,  
třídění, rozdílové seznamy**

# Všechna řešení

```
% z(Jmeno,Prijmeni ,Pohlavi ,Vek ,Prace ,Firma)
```

```
z(petr,novak,m,30,skladnik,skoda). z(pavel,novy,m,40,mechanik,skoda).
```

```
z(rostislav,lucensky,m,50,technik,skoda). z(alena,vesela,z,25,sekretarka,skoda).
```

```
z(jana,dankova,z,35,asistentka,skoda). z(lenka,merinska,z,35,ucetni,skoda).
```

```
z(roman,maly,m,35,manazer,cs). z(alena,novotna,z,40,ucitelka,zs_stara).
```

```
z(david,novy,m,30,ucitel,zs_stara). z(petra,spickova,z,45,uklizecka,zs_stara).
```

● Najděte jméno a příjmení všech lidí.

```
?- findall(Jmeno-Prijmeni, z(Jmeno,Prijmeni,_,_,_,_),L).
```

```
?- bagof( Jmeno-Prijmeni, [S,V,Pr,F] ^ z(Jmeno,Prijmeni,S,V,Pr,F) , L).
```

```
?- bagof( Jmeno-Prijmeni, [V,Pr,F] ^ z(Jmeno,Prijmeni,S,V,Pr,F) , L ).
```

● Najděte jméno a příjmení všech zaměstnanců firmy skoda a cs

```
?- findall( c(J,P,Firma), ( z(J,P,_,_,_,Firma), ( Firma=skoda ; Firma=cs ) ), L
```

```
?- bagof( J-P, [S,V,Pr]^z(J,P,S,V,Pr,F),( F=skoda ; F=cs ) ) , L ).
```

```
?- setof( P-J, [S,V,Pr]^z(J,P,S,V,Pr,F),( F=skoda ; F=cs ) ) , L ).
```

# Všechna řešení: příklady

1. Jaká jsou příjmení všech žen?
2. Kteří lidé mají více než 30 roků? Nalezněte jejich jméno a příjmení.
3. Nalezněte abecedně seřazený seznam všech lidí.
4. Nalezněte příjmení vyučujících ze zs\_stara.
5. Jsou v databázi dva bratři (mají stejné příjmení a různá jména)?
6. Které firmy v databázi mají více než jednoho zaměstnance?



# Všechna řešení: příklady

1. Jaká jsou příjmení všech žen?
2. Kteří lidé mají více než 30 roků? Nalezněte jejich jméno a příjmení.
3. Nalezněte abecedně seřazený seznam všech lidí.
4. Nalezněte příjmení vyučujících ze zs\_stara.
5. Jsou v databázi dva bratři (mají stejné příjmení a různá jména)?
6. Které firmy v databázi mají více než jednoho zaměstnance?

1. `findAll(Prijmeni, z(_,Prijmeni,z,_,_,_), L).`
2. `findAll(Jmeno-Prijmeni, ( z(Jmeno,Prijmeni,_,Vek,_,_), Vek>30 ), L).`
3. `setof(P-J, [S,V,Pr,F]^z(J,P,S,V,Pr,F), L).`

# Všechna řešení: příklady

1. Jaká jsou příjmení všech žen?
2. Kteří lidé mají více než 30 roků? Nalezněte jejich jméno a příjmení.
3. Nalezněte abecedně seřazený seznam všech lidí.
4. Nalezněte příjmení vyučujících ze zs\_stara.
5. Jsou v databázi dva bratři (mají stejné příjmení a různá jména)?
6. Které firmy v databázi mají více než jednoho zaměstnance?

1. `findAll(Prijmeni, z(_,Prijmeni,z,_,_,_), L).`
2. `findAll(Jmeno-Prijmeni, ( z(Jmeno,Prijmeni,_,Vek,_,_), Vek>30 ), L).`
3. `setof(P-J, [S,V,Pr,F]^z(J,P,S,V,Pr,F), L).`
4. `findAll(Prijmeni, ( z(_,Prijmeni,_,_,P,zs_stara), (P=ucitel;P=ucitelka) ), L).`
5. `findAll(b(J1-P,J2-P), ( z(J1,P,m,_,_,_),z(J2,P,m,_,_,_), J1@<J2 ), L).`
6. `findAll(F-Pocet, ( bagof(P, [J,S,V,Pr]^z(J,P,S,V,Pr,F), L),  
length(L,Pocet), Pocet>1  
) , S).`

# bubblesort(S, Sorted)

Seznam S seřad'te tak, že

- najděte první dva sousední prvky X a Y v S tak, že  $X > Y$ ,  
vyměňte pořadí X a Y a získáte S1;  
a seřad'te S1

swap(S,S1)

rekurzivně bubblesortem

- pokud neexistuje žádný takový pár sousedních prvků X a Y,  
pak je S seřazený seznam

```
bubblesort(S,Sorted) :-  
    swap (S,S1), !,           % Existuje použitelný swap v S?  
    bubblesort(S1, Sorted).  
bubblesort(Sorted,Sorted).  % Jinak je seznam seřazený  
  
swap([X,Y|Rest],[Y,X|Rest1]) :- % swap prvních dvou prvků  
    X>Y.                       % nebo obecněji X@>Y, resp. gt(X,Y)  
swap([Z|Rest],[Z|Rest1]) :-    % swap prvků až ve zbytku  
    swap(Rest,Rest1).
```

# quicksort(S, Sorted)

Neprázdný seznam S seřad'te tak, že

- vyberte nějaký prvek X z S;  
rozdělte zbytek S na dva seznamy Small a Big tak, že:  
v Big jsou větší prvky než X a v Small jsou zbývající prvky
- seřad'te Small do SortedSmall
- seřad'te Big do SortedBig
- setříděný seznam vznikne spojením SortedSmall a [X|SortedBig]

konec rekurze pro S=[]

např. vyberte hlavu S

split(X,Seznam,Small,Big)

rekurzivně quicksortem

rekurzivně quicksortem

append

# quicksort(S, Sorted)

Neprázdný seznam S seřad'te tak, že

- vyberte nějaký prvek X z S;  
rozdělte zbytek S na dva seznamy Small a Big tak, že:  
v Big jsou větší prvky než X a v Small jsou zbývající prvky
- seřad'te Small do SortedSmall
- seřad'te Big do SortedBig
- seřazený seznam vznikne spojením SortedSmall a [X|SortedBig]

konec rekurze pro S=[]

např. vyberte hlavu S

split(X,Seznam,Small,Big)

rekurzivně quicksortem

rekurzivně quicksortem

append

`quicksort([], []).`

```
quicksort([X|T], Sorted) :- split(X, Tail, Small, Big),
                             quicksort(Small, SortedSmall),
                             quicksort(Big, SortedBig),
                             append(SortedSmall, [X|SortedBig], Sorted).
```

# quicksort(S, Sorted)

Neprázdný seznam S seřad'te tak, že

konec rekurze pro S=[]

● vyberte nějaký prvek X z S;

např. vyberte hlavu S

rozdělte zbytek S na dva seznamy Small a Big tak, že:

v Big jsou větší prvky než X a v Small jsou zbývající prvky

split(X, Seznam, Small, Big)

● seřad'te Small do SortedSmall

rekurzivně quicksortem

● seřad'te Big do SortedBig

rekurzivně quicksortem

● seřazený seznam vznikne spojením SortedSmall a [X|SortedBig]

append

```
quicksort([], []).
```

```
quicksort([X|T], Sorted) :- split(X, Tail, Small, Big),  
                             quicksort(Small, SortedSmall),  
                             quicksort(Big, SortedBig),  
                             append(SortedSmall, [X|SortedBig], Sorted).
```

```
split(X, [], [], []).
```

```
split(X, [Y|T], [Y|Small], Big) :- X>Y, !, split(X, T, Small, Big).
```

```
split(X, [Y|T], Small, [Y|Big]) :- split(X, T, Small, Big).
```

# DÚ: insertsort(S, Sorted)

Neprázdný seznam  $S=[X|T]$  seřad'te tak, že

- seřad'te tělo  $T$  seznamu  $S$
- vložte hlavu  $X$  do seřazeného těla tak, že výsledný seznam je zase seřazený.  
Víme: výsledek po vložení  $X$  je celý seřazený seznam.

konec rekurze pro  $S=[]$

rekurzivně insertsortem

`insert(X,SortedT,Sorted)`

# DÚ: insertsort(S, Sorted)

Neprázdný seznam  $S=[X|T]$  seřad'te tak, že

- seřad'te tělo  $T$  seznamu  $S$
  - vložte hlavu  $X$  do seřazeného těla tak, že výsledný seznam je zase seřazený.
- Víme: výsledek po vložení  $X$  je celý seřazený seznam.

konec rekurze pro  $S=[]$

rekurzivně insertsortem

`insert(X,SortedT,Sorted)`

```
insertsort([], []).
```

```
insertsort([X|T],Sorted) :-
```

```
    insertsort(T,SortedT),
```

```
% seřazení těla
```

```
    insert(X,SortedT,Sorted).
```

```
% vložení X na vhodné místo
```

```
insert(X,[Y|Sorted],[Y|Sorted1]) :-
```

```
    X > Y, !,
```

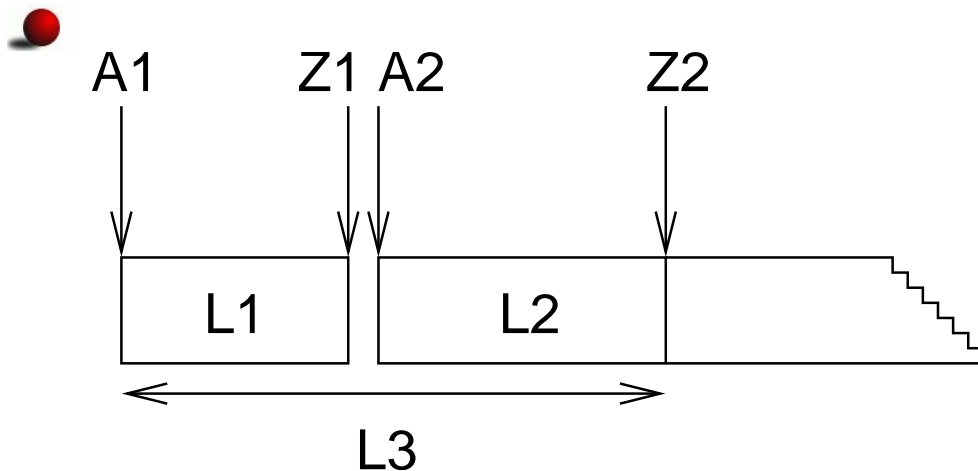
```
    insert(X,Sorted,Sorted1).
```

```
insert(X,Sorted,[X|Sorted]).
```



# Rozdílové seznamy

- Zapamatování konce a připojení na konec: rozdílové seznamy
- $[a, b] = L1-L2 = [a, b|T]-T = [a, b, c|S]-[c|S] = [a, b, c]-[c]$
- Reprezentace prázdného seznamu: L-L



● ?- append( [1,2,3|Z1]-Z1, [4,5|Z2]-Z2, S ).

● append( A1-Z1, Z1-Z2, A1-Z2 ).

L1          L2          L3

append( [1,2,3,4,5]-[4,5], [4,5]-[], [1,2,3,4,5]-[] ).

# reverse(Seznam, Opacny)

```
% kvadratická složitost  
reverse( [], [] ).  
reverse( [ H | T ], Opacny ) :-  
    reverse( T, OpacnyT ),  
    append( OpacnyT, [ H ], Opacny ).
```

# reverse(Seznam, Opacny)

% kvadratická složitost

```
reverse( [], [] ).
```

```
reverse( [ H | T ], Opacny ) :-  
    reverse( T, OpacnyT ),  
    append( OpacnyT, [ H ], Opacny ).
```

% lineární složitost, rozdílové seznamy

```
reverse( Seznam, Opacny ) :- reverse0( Seznam, Opacny ).
```

```
reverse0( [], Opacny ).
```

```
reverse0( [ H | T ], Opacny ) :-  
    reverse0( T, OpacnyT ),  
    append( OpacnyT, [ H ], Opacny ).
```

# reverse(Seznam, Opacny)

% kvadratická složitost

```
reverse( [], [] ).
```

```
reverse( [ H | T ], Opacny ) :-  
    reverse( T, OpacnyT ),  
    append( OpacnyT, [ H ], Opacny ).
```

% lineární složitost, rozdílové seznamy

```
reverse( Seznam, Opacny ) :- reverse0( Seznam, Opacny-[] ).
```

```
reverse0( [], S-S ).
```

```
reverse0( [ H | T ], Opacny-OpacnyKonec ) :-  
    reverse0( T, Opacny-[ H | OpacnyKonec] ).
```

## DÚ: palindrom(L)

Napište predikát `palindrom(Seznam)`, který uspěje pokud se Seznam čte stejně zezadu i zepředu, př. `[a,b,c,b,a]` nebo `[12,15,1,1,15,12]`

## DÚ: palindrom(L)

Napište predikát `palindrom(Seznam)`, který uspěje pokud se Seznam čte stejně zezadu i zepředu, př. `[a,b,c,b,a]` nebo `[12,15,1,1,15,12]`

```
palindrom(Seznam) :- reverse(Seznam, Seznam).
```

# quicksort pomocí rozdílových seznamů

Neprázdný seznam  $S$  seřad'te tak, že

- vyberte nějaký prvek  $X$  z  $S$ ;  
rozdělte zbytek  $S$  na dva seznamy  $Small$  a  $Big$  tak, že:  
v  $Big$  jsou větší prvky než  $X$  a v  $Small$  jsou zbývající prvky
- seřad'te  $Small$  do  $SortedSmall$
- seřad'te  $Big$  do  $SortedBig$
- seříděný seznam vznikne spojením  $SortedSmall$  a  $[X|SortedBig]$

```
quicksort(S, Sorted) :- quicksort1(S, Sorted, []).
```

```
quicksort1([], []).
```

```
quicksort1([X|T], Sorted, Sorted) :-  
    split(X, T, Small, Big),  
    quicksort1(Small, SortedSmall, SortedSmall),  
    quicksort1(Big, SortedBig, SortedBig),  
    append(SortedSmall, [X|SortedBig], Sorted).
```

# quicksort pomocí rozdílových seznamů

Neprázdný seznam  $S$  seřad'te tak, že

- vyberte nějaký prvek  $X$  z  $S$ ;  
rozdělte zbytek  $S$  na dva seznamy  $Small$  a  $Big$  tak, že:  
v  $Big$  jsou větší prvky než  $X$  a v  $Small$  jsou zbývající prvky
- seřad'te  $Small$  do  $SortedSmall$
- seřad'te  $Big$  do  $SortedBig$
- seříděný seznam vznikne spojením  $SortedSmall$  a  $[X|SortedBig]$

```
quicksort(S, Sorted) :- quicksort1(S,Sorted-[]).
```

```
quicksort1([],Z-Z).
```

```
quicksort1([X|T], A1-Z2) :-
```

```
    split(X, T, Small, Big),
```

```
    quicksort1(Small, A1-[X|A2]),
```

```
    quicksort1(Big, A2-Z2).
```

```
append(A1-A2, A2-Z2, A1-Z2).
```



**Vstup/výstup,  
databázové operace,  
rozklad termu**

# Čtení ze souboru

```
process_file( Soubor ) :-
    seeing( StarySoubor ),           % zjištění aktivního proudu
    see( Soubor ),                   % otevření souboru Soubor
    repeat,
        read( Term ),                % čtení termu Term
        process_term( Term ),        % manipulace s termem
        Term == end_of_file,         % je konec souboru?
    !,
    seen,                             % uzavření souboru
    see( StarySoubor ).              % aktivace původního proudu

repeat.                               % vestavěný predikát
repeat :- repeat.
```

# Predikáty pro vstup a výstup

```
| ?- read(A), read( ahoj(B) ), read( [C,D] ).
```

```
|: ahoj. ahoj( petre ). [ ahoj( 'Petre!' ), jdeme ].
```

A = ahoj, B = petre, C = ahoj('Petre!'), D = jdeme

```
| ?- write(a(1)), write('.') , nl, write(a(2)), write('.') , nl.
```

```
a(1).
```

```
a(2).
```

```
yes
```

- seeing, see, seen, read
- telling, tell, told, write
- standardní vstupní a výstupní stream: user

# Příklad: vstup/výstup

Napište predikát `uloz_do_souboru( Soubor )`, který načte několik fakt ze vstupu a uloží je do souboru `Soubor`.

```
| ?- uloz_do_souboru( 'soubor.pl' ).  
|: fakt(mirek, 18).  
|: fakt(pavel,4).  
|:  
yes  
| ?- [soubor].  
% consulting /home/hanka/soubor.pl...  
% consulted /home/hanka/soubor.pl in module user, 0 msec  
% 376 bytes  
yes  
| ?- listing(fakt/2).  
fakt(mirek, 18).  
fakt(pavel, 4).  
yes
```

# Implementace: vstup/výstup

```
uloz_do_souboru( Soubor ) :-  
    seeing( StaryVstup ),  
    telling( StaryVystup ),  
    see( user ),  
    tell( Soubor ),  
    repeat,  
        read( Term ),  
        process_term( Term ),  
        Term == end_of_file,  
    !,  
    seen,  
    told,  
    tell( StaryVystup ),  
    see( StaryVstup ).  
  
process_term(end_of_file) :- !.  
process_term( Term ) :-  
    write( Term ), write( '.' ), nl.
```

# Databázové operace

- Databáze: specifikace množiny relací
- Prologovský program: **programová databáze**, kde jsou relace specifikovány explicitně (fakty) i implicitně (pravidly)
- Vestavěné predikáty pro změnu databáze během provádění programu:

`assert( Klauzule )`      přidání Klauzule do programu

`asserta( Klauzule )`      přidání na začátek

`assertz( Klauzule )`      přidání na konec

`retract( Klauzule )`      smazání klauzule unifikovatelné s Klauzule

- Pozor: nadměrné použití těchto operací snižuje srozumitelnost programu

# Databázové operace: příklad

Napište predikát `vytvor_program/0`, který načte několik klauzulí ze vstupu a uloží je do programové databáze.

```
| ?- vytvor_program.  
|: fakt(pavel, 4).  
|: pravidlo(X,Y) :- fakt(X,Y).  
|:  
yes  
| ?- listing(fakt/2).  
fakt(pavel, 4).  
yes  
| ?- listing(pravidlo/2).  
pravidlo(A, B) :- fakt(A, B).  
yes  
| ?- clause( pravidlo(A,B), C).  
C = fakt(A,B) ?  
yes
```

# Databázové operace: implementace

```
vytvor_program :-  
    seeing( StaryVstup ),  
    see( user ),  
    repeat,  
        read( Term ),  
        uloz_term( Term ),  
        Term == end_of_file,  
    !,  
    seen,  
    see( StaryVstup ).
```

```
uloz_term( end_of_file ) :- !.
```

```
uloz_term( Term ) :-  
    assert( Term ).
```



# Konstrukce a dekompozice termu

- Konstrukce a dekompozice termu

Term =.. [ Funktor | SeznamArgumentu ]

a(9,e) =.. [a,9,e]

Cil =.. [ Funktor | SeznamArgumentu ], call( Cil )

atom =.. X  $\Rightarrow$  X = [atom]

- Pokud chci znát pouze funktor nebo některé argumenty, pak je efektivnější:

functor( Term, Funktor, Arita )

functor( a(9,e), a, 2 )

functor(atom,atom,0)      functor(1,1,0)

arg( N, Term, Argument )

arg( 2, a(9,e), e)

# Rekurzivní rozklad termu

- Term je proměnná (`var/1`), atom nebo číslo (`atomic/1`)  $\Rightarrow$  konec rozkladu
- Term je seznam (`[_|_]`)  $\Rightarrow$   
procházení seznamu a rozklad každého prvku seznamu
- Term je složený (`=.. /2`, `functor/3`)  $\Rightarrow$   
procházení seznamu argumentů a rozklad každého argumentu
- Příklad: `ground/1` uspěje, pokud v termu nejsou proměnné; jinak neuspěje

```
ground(Term) :- atomic(Term), !.           % Term je atom nebo číslo NEBO
ground(Term) :- var(Term), !, fail.       % Term není proměnná NEBO
ground([H|T]) :- !, ground(H), ground(T). % Term je seznam a ani hlava ani tělo
                                           % neobsahují proměnné NEBO
ground(Term) :- Term =.. [ _Funktor | Argumenty ], % je Term složený
                                           % a jeho argumenty
                                           % neobsahují proměnné
```

```
?- ground(s(2,[a(1,3),b,c],X)).
```

no

```
?- ground(s(2,[a(1,3),b,c])).
```

yes

# subterm(S, T)

Napište predikát `subterm(S, T)` pro termy `S` a `T` bez proměnných, které uspějí, pokud je `S` podtermem termu `T`. Tj. musí platit alespoň jedno z

- podterm `S` je právě term `T` NEBO
- podterm `S` se nachází v hlavě seznamu `T` NEBO
- podterm `S` se nachází v těle seznamu `T` NEBO
- `T` je složený term (`compound/1`), není seznam (`T \= [_|_]`), a `S` je podtermem některého argumentu `T`.

```
| ?- subterm(sin(3), b(c, 2, [1, b], sin(3), a)).           yes
```

# subterm(S,T)

Napište predikát `subterm(S,T)` pro termy `S` a `T` bez proměnných, které uspějí, pokud je `S` podtermem termu `T`. Tj. musí platit alespoň jedno z

- podterm `S` je právě term `T` NEBO
- podterm `S` se nachází v hlavě seznamu `T` NEBO
- podterm `S` se nachází v těle seznamu `T` NEBO
- `T` je složený term (`compound/1`), není seznam (`T \= [_|_]`), a `S` je podtermem některého argumentu `T`.

```
| ?- subterm(sin(3),b(c,2,[1,b],sin(3),a)).           yes
```

```
subterm(T,T) :- !.
```

```
subterm(S,[H|_]) :- subterm(S,H), !.
```

```
subterm(S,[_|T]) :- subterm(S,T), !.
```

# subterm(S,T)

Napište predikát `subterm(S,T)` pro termy `S` a `T` bez proměnných, které uspějí, pokud je `S` podtermem termu `T`. Tj. musí platit alespoň jedno z

- podterm `S` je právě term `T` NEBO
- podterm `S` se nachází v hlavě seznamu `T` NEBO
- podterm `S` se nachází v těle seznamu `T` NEBO
- `T` je složený term (`compound/1`), není seznam (`T\=[_|_]`), a `S` je podtermem některého argumentu `T`.

```
| ?- subterm(sin(3),b(c,2,[1,b],sin(3),a)).           yes
```

```
subterm(T,T) :- !.
```

```
subterm(S,[H|_]) :- subterm(S,H), !.
```

```
subterm(S,[_|T]) :- subterm(S,T), !.
```

```
subterm(S,T) :- compound(T), T\=[_|_],
```

```
                T=..[_|Argumenty], subterm(S,Argumenty).
```

# same(A, B)

Napište predikát `same(A, B)`, který uspěje, pokud mají termy A a B stejnou strukturu. Tj. musí platit právě jedno z

- A i B jsou proměnné NEBO
- pokud je jeden z argumentů proměnná (druhý ne), pak predikát neuspěje, NEBO
- A i B jsou atomické a unifikovatelné NEBO
- A i B jsou seznamy, pak jak jejich hlava tak jejich tělo mají stejnou strukturu NEBO
- A i B jsou složené termy se stejným funktorem a jejich argumenty mají stejnou strukturu

```
| ?- same([1,3,sin(X),s(a,3)], [1,3,sin(X),s(a,3)]).           yes
```

# same(A, B)

Napište predikát `same(A, B)`, který uspěje, pokud mají termy A a B stejnou strukturu. Tj. musí platit právě jedno z

- A i B jsou proměnné NEBO
- pokud je jeden z argumentů proměnná (druhý ne), pak predikát neuspěje, NEBO
- A i B jsou `atomic` a unifikovatelné NEBO
- A i B jsou seznamy, pak jak jejich hlava tak jejich tělo mají stejnou strukturu NEBO
- A i B jsou složené termy se stejným funktorem a jejich argumenty mají stejnou strukturu

```
| ?- same([1,3,sin(X),s(a,3)], [1,3,sin(X),s(a,3)]).           yes
```

```
same(A,B) :- var(A), var(B), !.
```

```
same(A,B) :- var(A), !, fail.
```

```
same(A,B) :- var(B), !, fail.
```

```
same(A,B) :- atomic(A), atomic(B), !, A==B.
```

```
same([HA|TA],[HB|TB]) :- !, same(HA,HB), same(TA,TB).
```

```
same(A,B) :- A=..[FA|ArgA], B=..[FB|ArgB], FA==FB, same(ArgA,ArgB).
```

# unify(A, B)

Napište predikát `unify(A, B)`, který unifikuje termy A a B.

```
| ?- unify([Y,3,sin(a(3)),s(a,3)], [1,3,sin(X),s(a,3)]).
```

```
X = a(3)      Y = 1      yes
```



# unify(A, B)

Napište predikát `unify(A, B)`, který unifikuje termy A a B.

```
| ?- unify([Y,3,sin(a(3)),s(a,3)], [1,3,sin(X),s(a,3)]).
```

```
X = a(3)      Y = 1      yes
```

```
unify(A,B) :- var(A), var(B), !, A=B.
```

```
unify(A,B) :- var(A), !, not_occurs(A,B), A=B.
```

```
unify(A,B) :- var(B), !, not_occurs(B,A), B=A.
```

```
unify(A,B) :- atomic(A), atomic(B), !, A==B.
```

```
unify([HA|TA],[HB|TB]) :- !, unify(HA,HB), unify(TA,TB).
```

```
unify(A,B) :- A=..[FA|ArgA], B=..[FB|ArgB], FA==FB, unify(ArgA,ArgB).
```

# not\_occurs(A, B)

Predikát `not_occurs(A, B)` uspěje, pokud se proměnná `A` nevyskytuje v termu `B`.  
Tj. platí jedno z

- `B` je atom nebo číslo NEBO
- `B` je proměnná různá od `A` NEBO
- `B` je seznam a `A` se nevyskytuje ani v těle ani v hlavě NEBO
- `B` je složený term a `A` se nevyskytuje v jeho argumentech

## not\_occurs(A, B)

Predikát `not_occurs(A, B)` uspěje, pokud se proměnná `A` nevyskytuje v termu `B`.  
Tj. platí jedno z

- `B` je atom nebo číslo NEBO
- `B` je proměnná různá od `A` NEBO
- `B` je seznam a `A` se nevyskytuje ani v těle ani v hlavě NEBO
- `B` je složený term a `A` se nevyskytuje v jeho argumentech

```
not_occurs(_,B) :- atomic(B), !.
```

```
not_occurs(A,B) :- var(B), !, A\==B.
```

```
not_occurs(A,[H|T]) :- !, not_occurs(A,H), not_occurs(A,T).
```

```
not_occurs(A,B) :- B=..[_|Arg], not_occurs(A,Arg).
```

# **Logické programování s omezujícími podmínkami**

# Algebrogram

- Přiřad'te cifry 0, ... 9 písmenům S, E, N, D, M, O, R, Y tak, aby platilo:

$$\begin{array}{r} \bullet \quad \quad \quad \text{SEND} \\ \quad \quad \quad + \text{ MORE} \\ \hline \quad \quad \quad \text{MONEY} \end{array}$$

- různá písmena mají přiřazena různé cifry
- S a M nejsou 0
- **Proměnné:** S,E,N,D,M,O,R,Y
- **Domény:** [1..9] pro S,M      [0..9] pro E,N,D,O,R,Y
- **1 omezení pro nerovnost:** `all_distinct([S,E,N,D,M,O,R,Y])`
- **1 omezení pro rovnosti:**

$$\begin{array}{r} \quad \quad \quad 1000*S + 100*E + 10*N + D \quad \quad \quad \text{SEND} \\ + \quad \quad \quad 1000*M + 100*O + 10*R + E \quad \quad \quad + \text{ MORE} \\ \hline \# = \quad 10000*M + 1000*O + 100*N + 10*E + Y \quad \quad \quad \text{MONEY} \end{array}$$

# Jazykové prvky

Nalezněte řešení pro algebrogram

D O N A L D + G E R A L D = R O B E R T

## ● Struktura programu

```
algebrogram( Cifry ) :-  
    domain(...),  
    constraints(...),  
    labeling(...).
```

## ● Knihovna pro CLP(FD)

```
:- use_module(library(clpfd)).
```

## ● Domény proměnných

```
domain( Seznam, MinValue, MaxValue )
```

## ● Omezení

```
all_distinct( Seznam )
```

## ● Aritmetické omezení

```
A*B + C #= D
```

## ● Procedura pro prohledávání stavového prostoru

```
labeling([], [X1, X2, X3])
```

# Algebrogram: řešení

```
:- use_module(library(clpfd)).

donald(LD):-
    % domény
    LD=[D,O,N,A,L,G,E,R,B,T],
    domain(LD,0,9),
    domain([D,G,R],1,9),
    % omezení
    all_distinct(LD),
    100000*D + 10000*O + 1000*N + 100*A + 10*L + D +
    100000*G + 10000*E + 1000*R + 100*A + 10*L + D
    #= 100000*R + 10000*O + 1000*B + 100*E + 10*R + T,
    % prohledávání stavového prostoru
    labeling([],LD).
```

# Plánování

Každý úkol má stanoven dobu trvání a nejdřívější čas, kdy může být zahájen. Nalezněte startovní čas každého úkolu tak, aby se jednotlivé úkoly nepřekrývaly.

Úkoly jsou zadány následujícím způsobem:

```
% uko1(Id,Doba,MinStart,MaxKonec)
```

```
uko1(1,4,8,70).      uko1(2,2,7,60).      uko1(3,1,2,25).      uko1(4,6,5,55).  
uko1(5,4,1,45).      uko1(6,2,4,35).      uko1(7,8,2,25).      uko1(8,5,0,20).  
uko1(9,1,8,40).      uko1(10,7,4,50).     uko1(11,5,2,50).     uko1(12,2,0,35).  
uko1(13,3,30,60).    uko1(14,5,15,70).    uko1(15,4,10,40).
```

Kostra řešení:

```
uko1y(Zacatky) :- domeny(Uko1y,Zacatky,Doby),  
                  serialized(Zacatky,Doby),  
                  labeling([],Zacatky).
```

```
domeny(Uko1y,Zacatky,Doby) :- findall(uko1(Id,Doba,MinStart,MaxKonec),  
                                         uko1(Id,Doba,MinStart,MaxKonec), Uko1y),  
                                nastav_domeny(Uko1y,Zacatky,Doby).
```



# Plánování: výstup

```
tiskni(Uko1y,Zacatky) :-
```

```
    priprav(Uko1y,Zacatky,Vstup),
```

```
    quicksort(Vstup,Vystup),
```

```
    nl, tiskni(Vystup).
```

```
praviprav([], [], []).
```

```
praviprav([uko1(Id,Doba,MinStart,MaxKonec)|Uko1y], [Z|Zacatky],
```

```
    [uko1(Id,Doba,MinStart,MaxKonec,Z)|Vstup]) :-
```

```
    priprav(Uko1y,Zacatky,Vstup).
```

```
tiskni([]) :- nl.
```

```
tiskni([V|Vystup]) :-
```

```
    V=uko1(Id,Doba,MinStart,MaxKonec,Z),
```

```
    K is Z+Doba,
```

```
    format('    ~d: \t~d..~d \t(~d: ~d..~d)\n',
```

```
        [Id,Z,K,Doba,MinStart,MaxKonec] ),
```

```
    tiskni(Vystup).
```

# Plánování: výstup II

```
quicksort(S, Sorted) :- quicksort1(S,Sorted-[]).
```

```
quicksort1([],Z-Z).
```

```
quicksort1([X|Tail], A1-Z2) :-  
    split(X, Tail, Small, Big),  
    quicksort1(Small, A1-[X|A2]),  
    quicksort1(Big, A2-Z2).
```

```
split(_X, [], [], []).
```

```
split(X, [Y|T], [Y|Small], Big) :- greater(X,Y), !, split(X, T, Small, Big).
```

```
split(X, [Y|T], Small, [Y|Big]) :- split(X, T, Small, Big).
```

```
greater(ukoř(?,?,?,Z1),ukoř(?,?,?,Z2)) :- Z1>Z2.
```

# Plánování a domény

```
nastav_domeny([], [], []).
```

```
nastav_domeny([U|Uko1y], [Z|Zacatky], [Doba|Doby]) :-
```

```
    U=uko1(_Id,Doba,MinStart,MaxKonec),
```

```
    MaxStart is MaxKonec-Doba,
```

```
    Z in MinStart..MaxStart,
```

```
    nastav_domeny(Uko1y,Zacatky,Doby).
```

# Plánování a precedence

Rozšiřte řešení předchozího problému tak, aby umožňovalo zahrnutí precedencí, tj. jsou zadány dvojice úloh A a B a musí platit, že A má být rozvrhováno před B.

```
% prec(IdA,IdB)
```

```
prec(8,7). prec(6,12). prec(2,1).
```

Pro zjištění parametrů úlohy lze použít např. `nth(N,Seznam,NtyPrvek)` z knihovny

```
:- use_module(library(lists)).
```

# Plánování a precedence

Rozšiřte řešení předchozího problému tak, aby umožňovalo zahrnutí precedencí, tj. jsou zadány dvojice úloh A a B a musí platit, že A má být rozvrhováno před B.

```
% prec(IdA,IdB)
```

```
prec(8,7). prec(6,12). prec(2,1).
```

Pro zjištění parametrů úlohy lze použít např. `nth(N,Seznam,NtyPrvek)` z knihovny

```
:- use_module(library(lists)).
```

```
precedence(Zacatky,Doby) :-
```

```
    findall(prec(A,B),prec(A,B),P),
```

```
    omezeni_precedence(P,Zacatky,Doby).
```

```
omezeni_precedence([],_Zacatky,_Doby).
```

```
omezeni_precedence([prec(A,B)|Prec],Zacatky,Doby) :-
```

```
    nth(A,Zacatky,ZA), nth(B,Zacatky,ZB), nth(A,Doby,DA),
```

```
    ZA + DA #< ZB,
```

```
    omezeni_precedence(Prec,Zacatky).
```

# Plánování a lidé

Modifikujte řešení předchozího problému tak, že

- odstraňte omezení na nepřekrývání úkolů
- přidejte omezení umožňující řešení každého úkolu zadaným člověkem (každý člověk může zpracovávat nejvýše jeden úkol)

```
% clovek(Id,IdUkoly) ... clovek Id zpracovává úkoly v seznamu IdUkoly  
clovek(1,[1,2,3,4,5]).  clovek(2,[6,7,8,9,10]).  clovek(3,[11,12,13,14,15]).
```

# Plánování a lidé

Modifikujte řešení předchozího problému tak, že

- odstraňte omezení na nepřekrývání úkolů
- přidejte omezení umožňující řešení každého úkolu zadaným člověkem (každý člověk může zpracovávat nejvýše jeden úkol)

```
% clovek(Id,IdUkoly) ... clovek Id zpracovává ukoly v seznamu IdUkoly  
clovek(1,[1,2,3,4,5]). clovek(2,[6,7,8,9,10]). clovek(3,[11,12,13,14,15]).
```

```
lide(Zacatky,Doby,Lide) :-
```

```
    findall(clovek(Kdo,IdUkoly),clovek(Kdo,IdUkoly), Lide),  
           omezeni_lide(Lide,Zacatky,Doby).
```

```
omezeni_lide([],_Zacatky,_Doby).
```

```
omezeni_lide([Clovek|Lide],Zacatky,Doby) :-
```

```
    Clovek=clovek(_Id,IdUkoly),  
    omezeni_clovek(IdUkoly,Zacatky,Doby),  
    omezeni_lide(Lide,Zacatky,Doby).
```

# Plánování a lidé (pokračování)

```
omezeni_clovek(IdUko1y,Zacatky,Doby) :-  
    omezeni_clovek(IdUko1y,Zacatky,Doby,[],[]).  
  
% omezeni_clovek(IdUko1y,Zacatky,Doby,ClovekZ,ClovekD)  
omezeni_clovek([],_Zacatky,_Doby,ClovekZ,ClovekD) :-  
    serialized(ClovekZ,ClovekD).  
  
omezeni_clovek([U|IdUko1y],Zacatky,Doby,ClovekZ,ClovekD) :-  
    nth(U,Zacatky,Z),  
    nth(U,Doby,D),  
    omezeni_clovek(IdUko1y,Zacatky,Doby,[Z|ClovekZ],[D|ClovekD]).
```



# Plánování a lidé (pokračování)

```
omezeni_clovek(IdUkoly,Zacatky,Doby) :-  
    omezeni_clovek(IdUkoly,Zacatky,Doby,[],[]).  
  
% omezeni_clovek(IdUkoly,Zacatky,Doby,ClovekZ,ClovekD)  
omezeni_clovek([],_Zacatky,_Doby,ClovekZ,ClovekD) :-  
    serialized(ClovekZ,ClovekD).  
  
omezeni_clovek([U|IdUkoly],Zacatky,Doby,ClovekZ,ClovekD) :-  
    nth(U,Zacatky,Z),  
    nth(U,Doby,D),  
    omezeni_clovek(IdUkoly,Zacatky,Doby,[Z|ClovekZ],[D|ClovekD]).
```

Rozšiřte řešení problému tak, aby mohl každý člověk zpracovávat několik úkolů dle jeho zadané kapacity.

```
% clovek(Id,Kapacita,IdUkoly)  
clovek(1,2,[1,2,3,4,5]).  
clovek(2,1,[6,7,8,9,10]).  
clovek(3,2,[11,12,13,14,15]).
```

```

Tide(Zacatky,Doby,Lide) :-
    findall(clovek(Kdo,Kapacita,IdUkoly),clovek(Kdo,Kapacita,IdUkoly), Lide),
    omezeni_lide(Lide,Zacatky,Doby).

omezeni_lide([],_Zacatky,_Doby).
omezeni_lide([clovek(_Id,Kapacita,IdUkoly)|Lide],Zacatky,Doby) :-
    omezeni_clovek(IdUkoly,Kapacita,Zacatky,Doby),
    omezeni_lide(Lide,Zacatky,Doby).

omezeni_clovek(IdUkoly,Kapacita,Zacatky,Doby) :-
    omezeni_clovek(IdUkoly,Kapacita,Zacatky,Doby,[],[]).

omezeni_clovek([],Kapacita,_Zacatky,_Doby,ClovekZ,ClovekD) :-
    length(ClovekZ,Delka), listOf1(Delka,ListOf1),
    cumulative(ClovekZ,ClovekD,ListOf1,Kapacita).

omezeni_clovek([U|IdUkoly],Kapacita,Zacatky,Doby,ClovekZ,ClovekD) :-
    nth(U,Zacatky,Z), nth(U,Doby,D),
    omezeni_clovek(IdUkoly,Kapacita,Zacatky,Doby,[Z|ClovekZ],[D|ClovekD]).

listOf1(0,[]) :- !.
listOf1(D,[1|L]) :- D1 is D-1, listOf1(D1,L).

```

**Stromy, grafy**

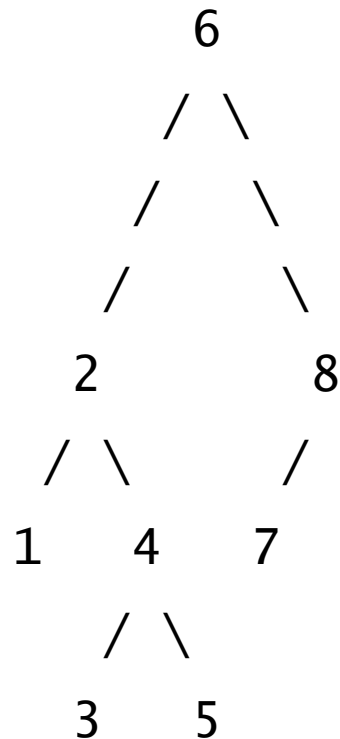
# Stromy

Uzly stromu Tree jsou reprezentovány termy

• `tree(Left,Value,Right)`: Left a Right jsou opět stromy, Value je ohodnocení uzlu

• `leaf(Value)`: Value je ohodnocení uzlu

• Příklad:



```
tree(tree(leaf(1), 2, tree(leaf(3),4,leaf(5)) ), 6, tree(leaf(7),8,[]) )
```

# Stromy: hledání prvku $\text{in}(X, \text{Tree})$

Napište predikát  $\text{in}(X, \text{Tree})$ , který uspěje, pokud se prvek  $X$  nachází v  $\text{Tree}$ .

Prvek  $X$  se nachází ve stromě  $T$ , jestliže

- $X$  je listem stromu  $T$ , jinak  $\text{leaf}(X)$
- $X$  je kořen stromu  $T$ , jinak  $\text{tree}(\text{Left}, X, \text{Right})$
- $X$  je menší než kořen stromu  $T$ , pak se nachází v levém podstromu  $T$ , jinak
- $X$  se nachází v pravém podstromu  $T$

# Stromy: hledání prvku $\text{in}(X, \text{Tree})$

Napište predikát  $\text{in}(X, \text{Tree})$ , který uspěje, pokud se prvek  $X$  nachází v  $\text{Tree}$ .

Prvek  $X$  se nachází ve stromě  $T$ , jestliže

- $X$  je listem stromu  $T$ , jinak  $\text{leaf}(X)$
- $X$  je kořen stromu  $T$ , jinak  $\text{tree}(\text{Left}, X, \text{Right})$
- $X$  je menší než kořen stromu  $T$ , pak se nachází v levém podstromu  $T$ , jinak
- $X$  se nachází v pravém podstromu  $T$

```
in(X, leaf(X)) :- !.
```

```
in(X, tree(_,X,_)) :- !.
```

```
in(X, tree(Left, Root, Right) ) :-  
    X<Root, !,  
    in(X,Left).
```

```
in(X, tree(Left, Root, Right) ) :-  
    in(X,Right).
```

# Stromy: přidávání `add(Tree, X, TreeWithX)`

Prvek  $X$  přidej do stromu  $T$  jednou z následujících možností:

- pokud  $T = []$ , pak je nový strom `leaf(X)`
- pokud  $T = \text{leaf}(V)$  a  $X > V$ , pak má nový strom kořen  $V$  a vpravo se nachází `leaf(X)` (vlevo je `[]`)  
pokud  $T = \text{leaf}(V)$  a  $X < V$ , pak má nový strom kořen  $V$  a vlevo se nachází `leaf(X)` (vpravo je `[]`)
- pokud  $T = \text{tree}(L, V, \_)$  a  $X > V$ , pak v novém stromě  $L$  ponechej a  $X$  přidej doprava (rekurzivně)  
pokud  $T = \text{tree}(\_, V, R)$  a  $X < V$ , pak v novém stromě  $R$  ponechej a  $X$  přidej doleva (rekurzivně)

# Stromy: přidávání `add(Tree, X, TreeWithX)`

Prvek  $X$  přidej do stromu  $T$  jednou z následujících možností:

- pokud  $T = []$ , pak je nový strom `leaf(X)`
- pokud  $T = \text{leaf}(V)$  a  $X > V$ , pak má nový strom kořen  $V$  a vpravo se nachází `leaf(X)` (vlevo je `[]`)  
pokud  $T = \text{leaf}(V)$  a  $X < V$ , pak má nový strom kořen  $V$  a vlevo se nachází `leaf(X)` (vpravo je `[]`)
- pokud  $T = \text{tree}(L, V, \_)$  a  $X > V$ , pak v novém stromě  $L$  ponechej a  $X$  přidej doprava (rekurzivně)  
pokud  $T = \text{tree}(\_, V, R)$  a  $X < V$ , pak v novém stromě  $R$  ponechej a  $X$  přidej doleva (rekurzivně)

`add([], X, leaf(X)) :- !.`

`add(leaf(V), X, tree([], V, leaf(X))) :- X > V, !.`

`add(leaf(V), X, tree(leaf(X), V, [])) :- !.`



# Stromy: přidávání `add(Tree, X, TreeWithX)`

Prvek  $X$  přidej do stromu  $T$  jednou z následujících možností:

- pokud  $T = []$ , pak je nový strom `leaf(X)`
- pokud  $T = \text{leaf}(V)$  a  $X > V$ , pak má nový strom kořen  $V$  a vpravo se nachází `leaf(X)` (vlevo je `[]`)  
pokud  $T = \text{leaf}(V)$  a  $X < V$ , pak má nový strom kořen  $V$  a vlevo se nachází `leaf(X)` (vpravo je `[]`)
- pokud  $T = \text{tree}(L, V, \_)$  a  $X > V$ , pak v novém stromě  $L$  ponechej a  $X$  přidej doprava (rekurzivně)  
pokud  $T = \text{tree}(\_, V, R)$  a  $X < V$ , pak v novém stromě  $R$  ponechej a  $X$  přidej doleva (rekurzivně)

```
add([], X, leaf(X)) :- !.
```

```
add(leaf(V), X, tree([], V, leaf(X)) ) :- X > V, !.
```

```
add(leaf(V), X, tree(leaf(X), V, []) ) :- !.
```

```
add(tree(L, V, R), X, tree(L, V, R1)) :- X > V, !, add(R, X, R1).
```

```
add(tree(L, V, R), X, tree(L1, V, R)) :- add(L, X, L1).
```

# Procházení stromů

Napište predikát `traverse(Tree, List)`, který projde traversálně strom `Tree` a v seznamu `List` pak obsahuje všechny prvky tohoto stromu.

Pořadí preorder: nejprve uzel, pak levý podstrom, nakonec pravý podstrom

```
?- traverse(tree(tree(leaf(1),2,tree(leaf(3),4,leaf(5))),6,
              tree(leaf(7),8,leaf(9))), [6,2,1,4,3,5,8,7,9]).
```

 (preorder)

```
traverse(T,Pre):- t_pre(T,Pre,[]).
```

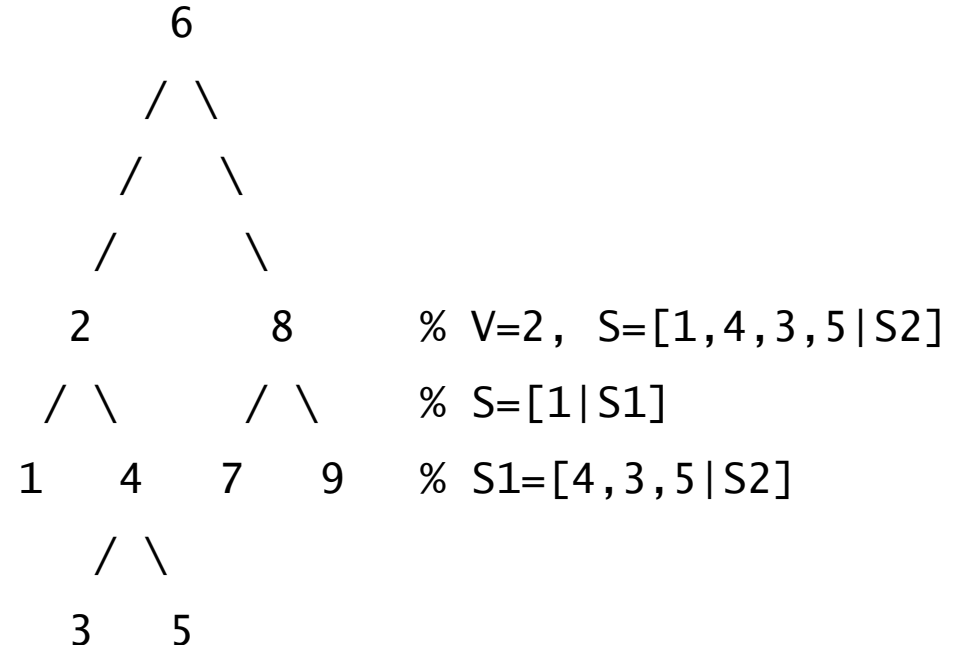
```
t_pre([],S,S).
```

```
t_pre(leaf(V),[V|S],S).
```

```
t_pre(tree(L,V,R),[V|S],S2):-
```

```
    t_pre(L,S,S1),
```

```
    t_pre(R,S1,S2).
```



Použit princip rozdílových seznamů

# Procházení stromů

```
traverse(T,Pre):- t_pre(T,Pre, []).
```

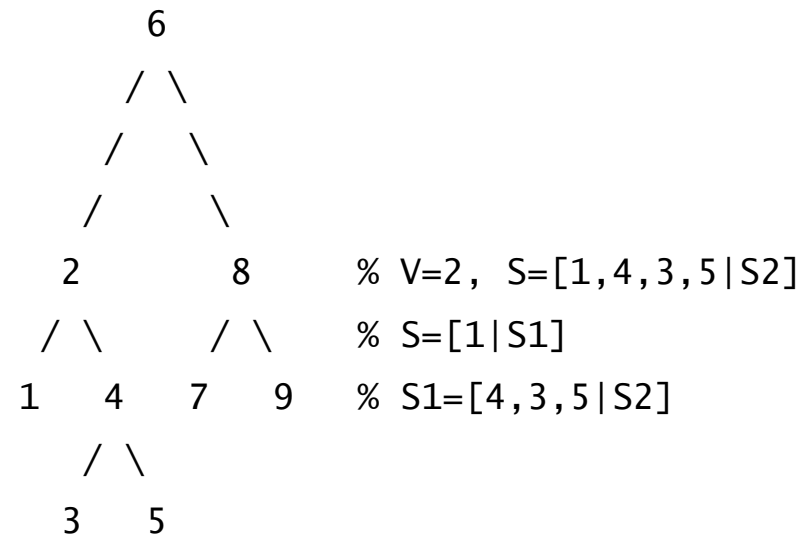
```
t_pre([],S,S).
```

```
t_pre(leaf(V),[V|S],S).
```

```
t_pre(tree(L,V,R),[V|S],S2):-
```

```
    t_pre(L,S,S1),
```

```
    t_pre(R,S1,S2).
```



Modifikuje algoritmus tak, aby byly uzly vypsány v pořadí inorder (nejprve levý podstrom, pak uzel a nakonec pravý podstrom), tj. [1,2,3,4,5,6,7,8,9]

# Procházení stromů

```
traverse(T,Pre):- t_pre(T,Pre, []).
```

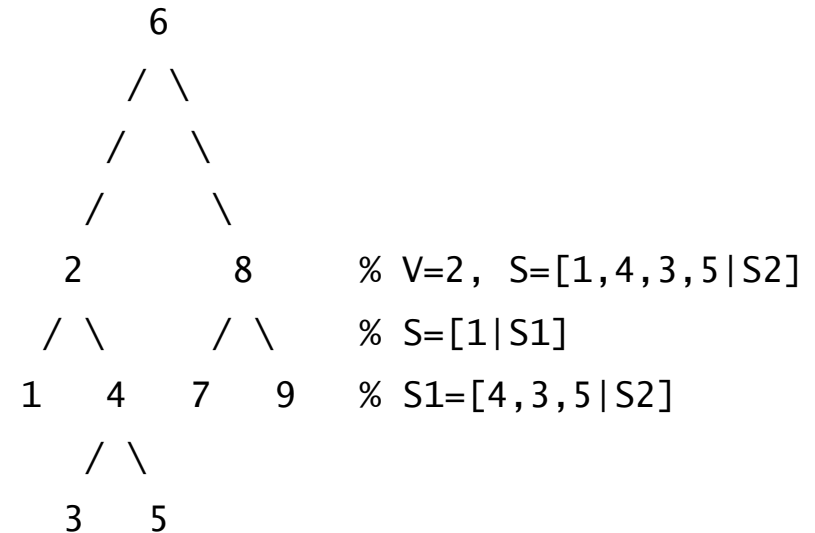
```
t_pre([],S,S).
```

```
t_pre(leaf(V),[V|S],S).
```

```
t_pre(tree(L,V,R),[V|S],S2):-
```

```
    t_pre(L,S,S1),
```

```
    t_pre(R,S1,S2).
```



Modifikuje algoritmus tak, aby byly uzly vypsány v pořadí inorder (nejprve levý podstrom, pak uzel a nakonec pravý podstrom), tj. [1,2,3,4,5,6,7,8,9]

```
traverse(T,In):- t_in(T,In, []).
```

```
t_in([],S,S).
```

```
t_in(leaf(V),[V|S],S).
```

```
t_in(tree(L,V,R),S,S2):-
```

```
    t_in(L,S,[V|S1]),
```

```
    t_in(R,S1,S2).
```

# DÚ: Procházení stromu postorder

Modifikuje algoritmus tak, aby byly uzly vypsány v pořadí postorder (nejprve levý podstrom, pak pravý podstrom a nakonec uzel), tj. [1,3,5,4,2,7,9,8,6]

# DÚ: Procházení stromu postorder

Modifikuje algoritmus tak, aby byly uzly vypsány v pořadí postorder (nejprve levý podstrom, pak pravý podstrom a nakonec uzel), tj. [1,3,5,4,2,7,9,8,6]

```
traverse_post(T,Post):-
```

```
    t_post(T,Post, []).
```

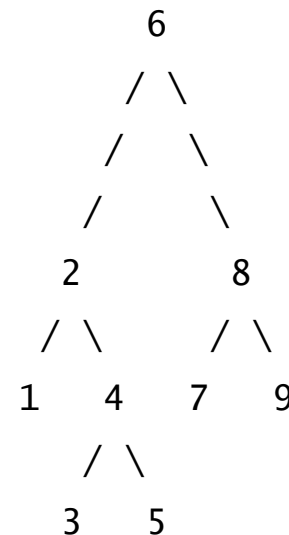
```
t_pre([],S,S).
```

```
t_post(leaf(V),[V|S],S).
```

```
t_post(tree(L,V,R),S,S2):-
```

```
    t_post(L,S,S1),
```

```
    t_post(R,S1,[V|S2]).
```



# Reprezentace grafu

- Reprezentace grafu: pole následníků uzlů
- Grafy nebudeme modifikovat, tj. pro reprezentaci pole lze využít term
- (Orientovany) neohodnocený graf

`graf([2, 3], [1, 3], [1, 2]).`

```
1--2
 \ |
  \|
   3
```

`graf([2, 4, 6], [1, 3], [2], [1, 5], [4, 6], [1, 5]).`

```
5--4
 |  |
6--1--2--3
```

?- functor(Graf, graf, PocetUzlu).

?- arg(Uzel, Graf, Sousedi).

- (Orientovany) ohodnocený graf `[Soused-Ohodnoceni|Soused]`

`graf([2-1, 3-2], [1-1, 3-2], [1-2, 2-2]).`

`graf([2-1, 4-3, 6-1], [1-1, 3-2], [2-2], [1-3, 5-1], [4-1, 6-2], [1-1, 5-2]).`

# Procházení grafu do hloubky

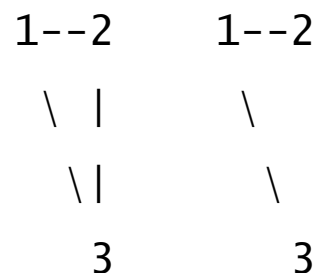
Napište predikát  $\text{dfs}(U,G,P)$  pro procházení grafu  $G$  do hloubky z uzlu  $U$ .

Výsledkem procházení je datová struktura  $P$ , která reprezentuje strom vzniklý při prohledávání do hloubky (pro každý uzel stromu známe jeho rodiče).

Datová struktura pro rodiče uzlů:

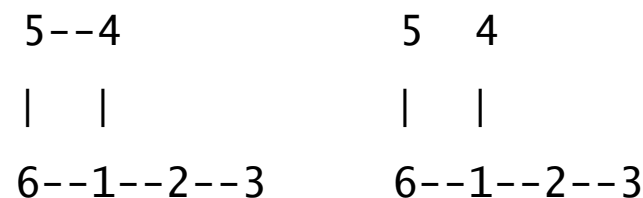
- při reprezentaci rodičů lze využít term s aritou odpovídající počtu uzlů
- iniciálně jsou argumentu termu volné proměnné
- na závěr je v  $N$ -tém argumentu uložen rodič  $N$ -tého uzlu (iniciální uzel označíme  $\text{empty}$ )

$\text{graf}([2,3], [1,3], [1,2]).$



$U=2: \text{rodic}(2, \text{empty}, 1)$

$\text{graf}([2,4,6], [1,3], [2], [1,5], [4,6], [1,5]).$



$U=4: \text{rodic}(4, 1, 2, \text{empty}, 6, 1)$



# Procházení grafu do hloubky: algoritmus I

Procházení grafu z uzlu U

- Vytvoříme term pro rodiče (všichni rodiči jsou zatím volné proměnné)
- Uzel U má prázdného rodiče a má sousedy S
- Procházíme (rekurzivně) všechny sousedy v S

`dfs(U,G,P) :-`

```
    functor(G,graf,Pocet),  
    functor(P,rodice,Pocet),  
    arg(U,G,Sousedi),  
    arg(U,P,empty),  
    prochazej_sousedy(Sousedi,U,G,P).
```

# Procházení grafu do hloubky: algoritmus II

Procházení sousedů S uzlu U

1. Uzel V je první soused
2. Zjistíme rodiče uzlu V
3. Pokud jsme V ještě neprošli (tedy nemá rodiče a platí  $\text{var}(\text{Rodic})$ ), tak
  - (a) nastavíme rodiče uzlu V na U
  - (b) rekurzivně procházej všechny sousedy uzlu V
4. Procházej zbývající sousedy uzlu U

# Procházení grafu do hloubky: algoritmus II

Procházení sousedů S uzlu U

1. Uzel V je první soused
2. Zjistíme rodiče uzlu V
3. Pokud jsme V ještě neprošli (tedy nemá rodiče a platí  $\text{var}(\text{Rodic})$ ), tak
  - (a) nastavíme rodiče uzlu V na U
  - (b) rekurzivně procházej všechny sousedy uzlu V
4. Procházej zbývající sousedy uzlu U

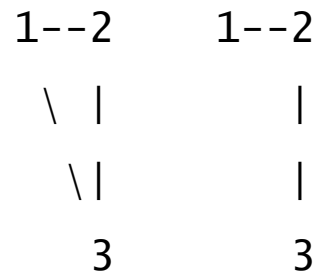
`prochazej_sousedy([],_,_,_)` .

```
prochazej_sousedy([V|T],U,G,P) :- arg(V,P,Rodic),  
    ( nonvar(Rodic) ->  
    ; Rodic = U,  
      arg(V,G,Sousediv),  
      prochazej_sousedy(Sousediv,V,G,P)  
    ),  
    prochazej_sousedy(T,U,G,P) .
```

# DÚ: Procházení grafu do šířky

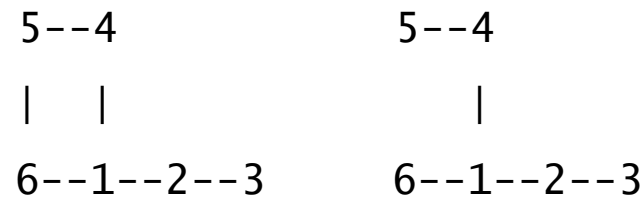
Napište predikát  $\text{bfs}(U,G,P)$  pro procházení grafu  $G$  do šířky z uzlu  $U$ . Výsledkem procházení je datová struktura  $P$ , která reprezentuje strom vzniklý při prohledávání grafu  $G$  do šířky (pro každý uzel stromu známe jeho rodiče).

$\text{graf}([2,3], [1,3], [1,2])$ .



$U=2: \text{rodic}(2, \text{empty}, 2)$

$\text{graf}([2,4,6], [1,3], [2], [1,5], [4,6], [1,5])$ .



$U=4: \text{rodic}(4, 1, 2, \text{empty}, 4, 1)$

# Poděkování

Průsviky ze cvičení byly připraveny na základě materiálů dřívějších cvičících tohoto předmětu.

Speciální poděkování patří

- Adrianě Strejčkové

Další podklady byly připraveny

- Alešem Horákem

- Miroslavem Nepilem

- Evou Žáčkovou