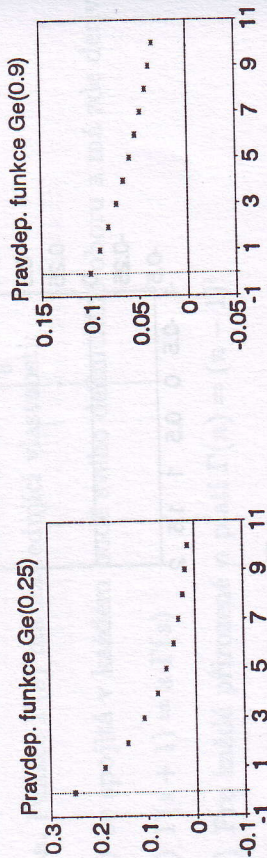


4. Geometrické rozložení $Ge(\vartheta)$

Náhodná veličina $X \sim Ge(\vartheta)$ udává celkový počet „neúspěchů“, které v nekonečné posloupnosti nezávislých opakovaných pokusů předcházejí prvnímu „úspěchu“. Pravděpodobnost „úspěchu“ v každém pokusu je ϑ , kde $\vartheta \in (0, 1)$.

$$\pi(x) = \begin{cases} (1 - \vartheta)^x \cdot \vartheta & \text{pro } x = 0, 1, \dots \\ 0 & \text{jinak} \end{cases}$$

$$E(X) = (1 - \vartheta) / \vartheta, D(X) = (1 - \vartheta) / \vartheta^2$$

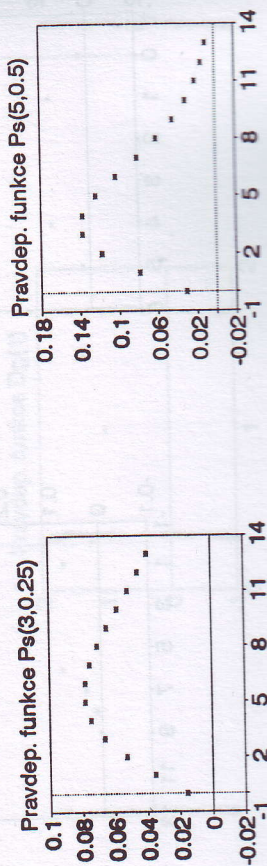


5. Pascalovo rozložení $Ps(k, \vartheta)$

Náhodná veličina $X \sim Ps(k, \vartheta)$ udává celkový počet „neúspěchů“, které v nekonečné posloupnosti nezávislých opakovaných pokusů předcházejí k -tému „úspěchu“. Pravděpodobnost „úspěchu“ v každém pokusu je ϑ , $\vartheta \in (0, 1)$, k je přirozené číslo. Pro $k = 1$ dostaneme geometrické rozložení.

$$\pi(x) = \begin{cases} \binom{x+k-1}{x} (1 - \vartheta)^x \vartheta^k & \text{pro } x = 0, 1, \dots \\ 0 & \text{jinak} \end{cases}$$

$$E(X) = k(1 - \vartheta) / \vartheta, D(X) = k(1 - \vartheta) / \vartheta^2$$

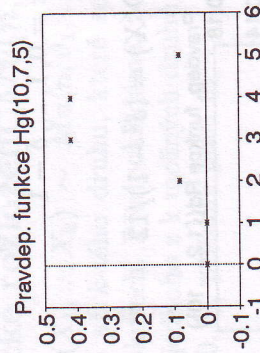


6. Hypergeometrické rozložení $Hg(N, M, n)$

V souboru N prvků je M prvků označeno ($M \leq N$). Ze souboru náhodně vybereme n prvků bez vracení ($n \leq N$). Náhodná veličina $X \sim Hg(N, M, n)$ udává počet vybraných označených prvků.

$$\pi(x) = \begin{cases} \frac{\binom{M}{x} \binom{N-M}{n-x}}{\binom{N}{n}} & \text{pro } x = \max\{0, M - N + n\}, \dots, \min\{n, M\} \\ 0 & \text{jinak} \end{cases}$$

$$E(X) = \frac{Mn}{N}, D(X) = \frac{Mn}{N} \left(1 - \frac{M}{N}\right) \frac{N-n}{N-1}$$



7. Vícerozměrné hypergeometrické rozložení

$Hg(N, M_1, \dots, M_k, n)$

Náhodný vektor $(X_1, \dots, X_k) \sim Hg(N, M_1, \dots, M_k, n)$ udává počet prvků prvního až k -tého druhu ve výběrovém souboru bez opakování o rozsahu n , který jsme vylosovali ze základního souboru rozsahu N , který se skládá z M_1 prvků prvního druhu atd., až z M_k prvků k -tého druhu, přičemž $M_1 + \dots + M_k = N$. Čísla N, M_1, \dots, M_k, n jsou přirozená.

$$\pi(x_1, \dots, x_k) = \frac{\binom{M_1}{x_1} \dots \binom{M_k}{x_k}}{\binom{N}{n}} \text{ pro } x_1 \in \{0, 1, \dots, n\}, \dots, x_k \in \{0, 1, \dots, n\}, x_1 + \dots + x_k = n$$

$$\pi(x_1, \dots, x_k) = 0 \text{ jinak}$$

Pro každé $i \in \{1, \dots, k\}$ platí:

$$E(X_i) = \frac{nM_i}{N}, D(X_i) = \frac{nM_i}{N} \left(1 - \frac{M_i}{N}\right) \frac{N-n}{N-1}$$

Pro každé $i \in \{1, \dots, k\}, j \in \{1, \dots, k\}, i < j$ platí:

$$C(X_i, X_j) = -\frac{M_i M_j}{N^2} \frac{N-n}{N-1}$$

8. Rovnoměrné diskrétní rozložení $Rd(G)$

Náhodný vektor $(X_1, \dots, X_n) \sim Rd(G)$ nabývá se stejnou pravděpodobností každé z hodnot v konečné množině $G \subseteq R^n$.

$$\pi(x_1, \dots, x_n) = \begin{cases} \frac{1}{\text{card}(G)} & \text{pro } (x_1, \dots, x_n) \in G \\ 0 & \text{jinak} \end{cases}$$

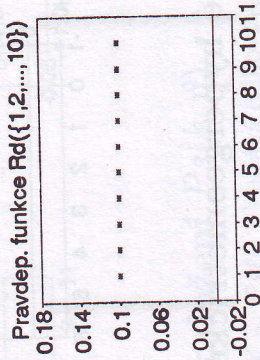
Ve speciálním jednorozměrném případě dostáváme pro

$$G = \{0, 1, \dots, \delta - 1\},$$

kde δ je přirozené číslo a tedy $\text{card}(G) = \delta$,

$$\pi(x) = \begin{cases} 1/\delta & \text{pro } x = 0, 1, \dots, \delta - 1 \\ 0 & \text{jinak} \end{cases}$$

$$E(X) = (\delta - 1)/2, D(X) = (\delta^2 - 1)/12$$

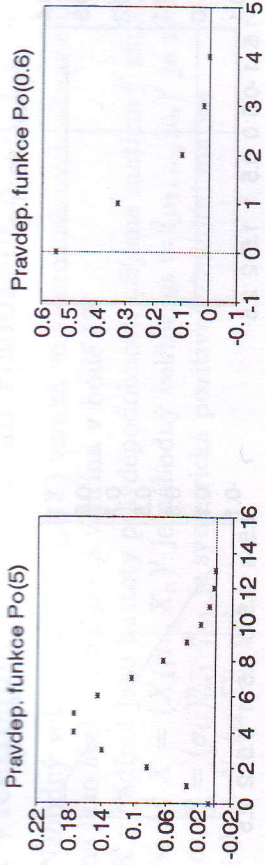


9. Poissonovo rozložení $Po(\lambda)$

Náhodná veličina $X \sim Po(\lambda)$ udává počet událostí, které nastanou v jednotkovém časovém intervalu, případně v jednotkové oblasti, jestliže k událostem dochází náhodně, jednotlivě a vzájemně nezávisle. Parametr $\lambda > 0$ udává střední počet výskytů těchto událostí.

$$\pi(x) = \begin{cases} \frac{\lambda^x}{x!} e^{-\lambda} & \text{pro } x = 0, 1, \dots \\ 0 & \text{jinak} \end{cases}, E(X) = \lambda, D(X) = \lambda$$

Pravděpodobnostní funkce je tabelována v Příloze B.



10. Multinomické rozložení $Mu(n, \vartheta_1, \dots, \vartheta_k)$

Náhodný vektor $(X_1, \dots, X_k) \sim Mu(n, \vartheta_1, \dots, \vartheta_k)$ udává celkový počet výsledků prvního až k -tého druhu, které se nashromáždí v n nezávisle opakováných pokusech. Předpokládáme, že při každém pokusu nastane výsledek právě jednoho z k možných druhů, a to s pravděpodobnostmi $\vartheta_1 \in (0, 1), \dots, \vartheta_k \in (0, 1)$, přičemž platí $\vartheta_1 + \dots + \vartheta_k = 1$. Čísla n, k jsou přirozená.

$$\pi(x_1, \dots, x_k) = \frac{n!}{x_1! \dots x_k!} \vartheta_1^{x_1} \dots \vartheta_k^{x_k}$$

pro $x_1 \in \{0, 1, \dots, n\}, \dots, x_k \in \{0, 1, \dots, n\}, x_1 + \dots + x_k = n$

$$\pi(x_1, \dots, x_k) = 0 \text{ jinak}$$

Pro každé $i \in \{1, \dots, n\}$ platí:

$$E(X_i) = n\vartheta_i, D(X_i) = n\vartheta_i(1 - \vartheta_i)$$

Pro každé $i \in \{1, \dots, k\}, j \in \{1, \dots, k\}, i < j$ platí:

$$C(X_i, X_j) = -n\vartheta_i\vartheta_j$$

Vybraná rozložení spojitých náhodných veličin

11. Rovnoměrné spojitě rozložení $Rs(a, b)$

Náhodná veličina $X \sim Rs(a, b)$, kde $a < b$, má na intervalu (a, b) konstantní hustotu pravděpodobnosti.

$$\varphi(x) = \begin{cases} \frac{1}{b-a} & \text{pro } x \in (a, b) \\ 0 & \text{jinak} \end{cases}$$

$$E(X) = \frac{a+b}{2}, D(X) = \frac{(b-a)^2}{12}$$

13. Vícerozměrné normální rozložení $N_n(\mu, \Sigma)$

Náhodný vektor $X \sim N_n(\mu, \Sigma)$ vzniká ve vícerozměrných situacích podobně jako skalární náhodná veličina v bodě 12.

K vyjádření jeho hustoty pravděpodobnosti uijžeme maticový zápis.

Nechť $X = (X_1, \dots, X_n)'$ je náhodný vektor, $\mu = (\mu_1, \dots, \mu_n)'$ je reálný vektor, $\Sigma = (\sigma_{ij})_{i,j=1}^n$ je symetrická pozitivně definitní matice. Je-li $X \sim N_n(\mu, \Sigma)$, pak

$$\varphi(x) = (\det(2\pi\Sigma))^{-1/2} \cdot \exp\left\{-\frac{1}{2}(x - \mu)'\Sigma^{-1}(x - \mu)\right\} \text{ pro } x \in R^n$$

Pro každé $i \in \{1, \dots, n\}$ platí

$$E(X_i) = \mu_i, D(X_i) = \sigma_{ii} = \sigma_i^2.$$

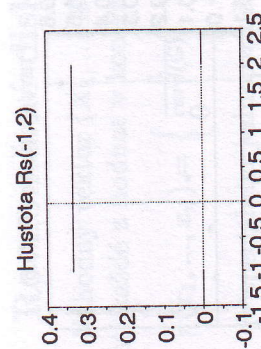
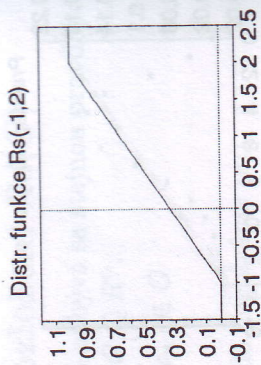
Pro každé $i \in \{1, \dots, n\}, j \in \{1, \dots, n\}$ platí

$$C(X_i, X_j) = \sigma_{ij}.$$

Pro $n = 2$ uvedeme grafy dvou hustot s různými parametry. Zavedeme-li označení $\sigma_{11} = \sigma_1^2, \sigma_{22} = \sigma_2^2, \sigma_{12} = \sigma_{21} = \rho\sigma_1\sigma_2$, pak hustotu $\varphi(x_1, x_2)$ dostaneme ve tvaru

$$\varphi(x_1, x_2) = \frac{1}{2\pi\sigma_1\sigma_2\sqrt{1 - \rho^2}} \cdot \exp\left[-\frac{q(x_1, x_2)}{2}\right], \text{ kde}$$

$$q(x_1, x_2) = \frac{1}{1 - \rho^2} \left[\left(\frac{x_1 - \mu_1}{\sigma_1}\right)^2 - 2\rho \frac{x_1 - \mu_1}{\sigma_1} \cdot \frac{x_2 - \mu_2}{\sigma_2} + \left(\frac{x_2 - \mu_2}{\sigma_2}\right)^2 \right]$$



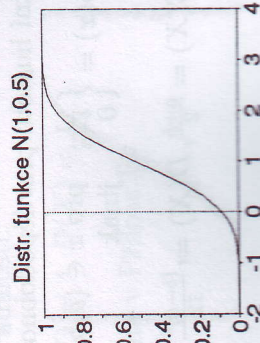
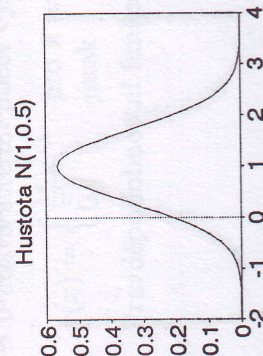
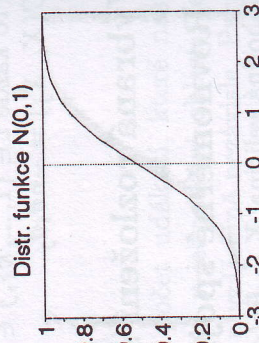
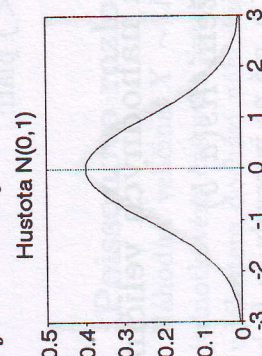
12. Normální rozložení $N(\mu, \sigma^2)$

Náhodná veličina $X \sim N(\mu, \sigma^2)$ má dominantní postavení v počtu pravděpodobnosti. Vyskytuje se v takových situacích, kdy se ke konstantní střední hodnotě $\mu \in (-\infty, \infty)$ přičítá velké množství nezávislých náhodných veličin („náhodných vlivů“) kolísajících nepatrně kolem nuly. Vzniklá variabilita je charakterizována směrodatnou odchylkou $\sigma \in (0, \infty)$.

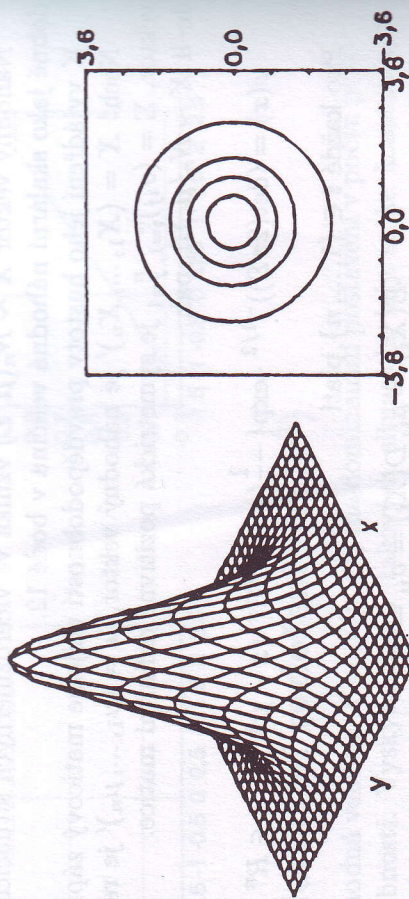
$$\varphi(x) = \frac{1}{\sigma\sqrt{2\pi}} \exp\left[-\frac{1}{2}\left(\frac{x - \mu}{\sigma}\right)^2\right] \text{ pro } x \in (-\infty, \infty)$$

$$E(X) = \mu, D(X) = \sigma^2$$

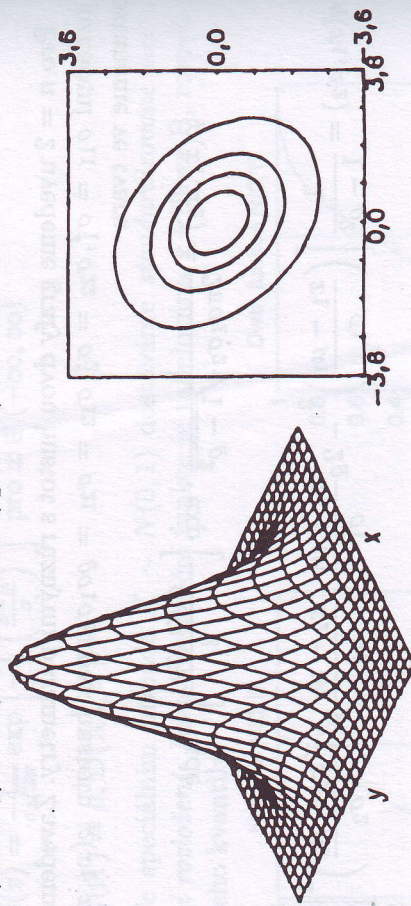
Ve speciálním případě $X \sim N(0, 1)$ dostáváme *standardizované normální rozložení*. Jeho distribuční funkce je tabelována v Příloze B, rovněž tak jeho kvantily.



Vrstevnice a graf hustoty standardizovaného dvourozměrného normálního rozložení:



Vrstevnice a graf hustoty dvourozměrného normálního rozložení s parametry $\mu_1 = 0, \mu_2 = 0, \sigma_1 = 1, \sigma_2 = 1, \rho = -0,75$:

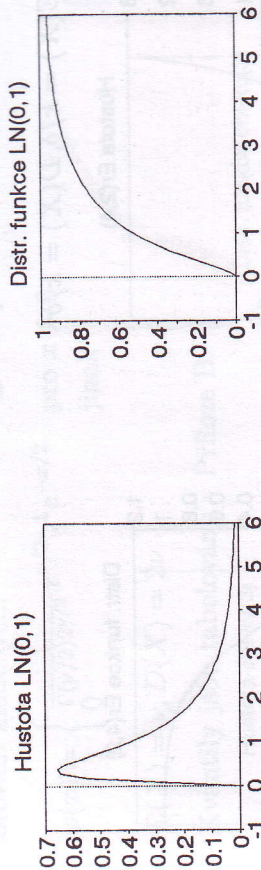


14. Logaritmicke normální rozložení $LN(\lambda, \tau^2)$

Náhodná veličina $X \sim LN(\lambda, \tau^2)$ vzniká v situacích, kdy kladná konstantní hodnota o logaritmu $\lambda \in (-\infty, \infty)$ je násobena velkým množstvím nezávislých náhodných veličin („náhodných vlivů“), kolísajících mírně kolem jedničky. Variabilita jejich logaritmů je charakterizována parametrem $\tau \in (0, \infty)$.

$$\varphi(x) = \begin{cases} \frac{1}{x\tau\sqrt{2\pi}} \exp\left[-\frac{1}{2}\left(\frac{\ln x - \lambda}{\tau}\right)^2\right] & \text{pro } x \in (0, \infty) \\ 0 & \text{jinak} \end{cases}$$

$$E(X) = e^{\lambda + \tau^2/2}, D(X) = e^{2\lambda + \tau^2}(e^{\tau^2} - 1)$$

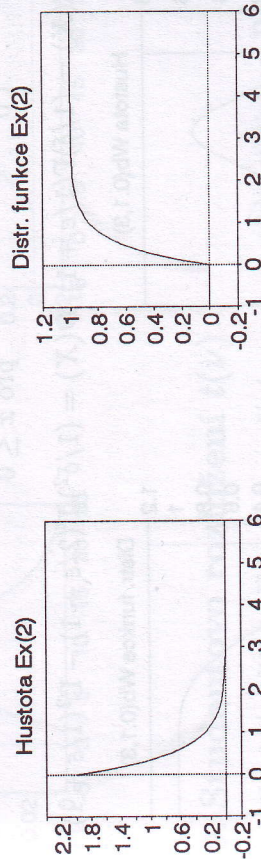


15. Exponenciální rozložení $Ex(\lambda)$

Náhodná veličina $X \sim Ex(\lambda)$, $\lambda > 0$ vyjadřuje náhodnou dobu čekání na nějakou událost, která se může dostat se stejnou šancí každým okamžikem, bez ohledu na dosud pročekanou dobu. Přitom $1/\lambda$ je střední doba čekání.

$$\varphi(x) = \begin{cases} \lambda e^{-\lambda x} & \text{pro } x > 0 \\ 0 & \text{pro } x \leq 0 \end{cases}$$

$$E(X) = 1/\lambda, D(X) = 1/\lambda^2$$



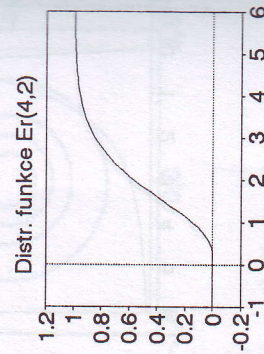
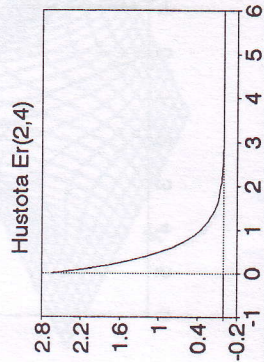
16. Erlangovo rozložení $Er(k, \delta)$

Náhodná veličina $X \sim Er(k, \delta)$, $\delta > 0$ vyjadřuje souhrnnou dobu čekání na k -tý výskyt nějaké události, která se může dostat se stejnou šancí

každým okamžikem, bez ohledu na předešlý průběh čekání. Přitom $1/\delta$ je střední doba čekání od předešlého výskytu této události, k je přirozené číslo,

$$\varphi(x) = \begin{cases} \frac{(\delta x)^{k-1}}{(k-1)!} \delta e^{-\delta x} & \text{pro } x > 0 \\ 0 & \text{pro } x \leq 0 \end{cases}$$

$$E(X) = k/\delta, D(X) = k/\delta^2$$

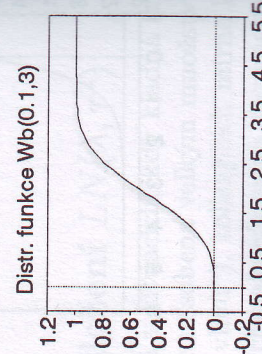
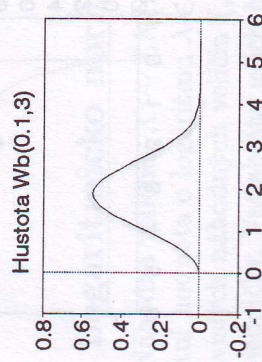


17. Weibullovo rozložení $Wb(\delta, \varepsilon)$

Náhodná veličina $X \sim Wb(\delta, \varepsilon)$ vyjadřuje dobu čekání na nějakou událost, která se každým okamžikem může dostavit se šancí úměrnou mocnině funkci pročekané doby. Přitom čísla $\delta > 0$ a $\varepsilon > 0$ se nazývají parametry měřítka a formy.

$$\varphi(x) = \begin{cases} \varepsilon \delta x^{\varepsilon-1} \exp(-\delta x^\varepsilon) & \text{pro } x > 0 \\ 0 & \text{pro } x \leq 0 \end{cases}$$

$$E(X) = (1/\delta)\Gamma(1/\varepsilon + 1), D(X) = (1/\delta^2)[\Gamma(2/\varepsilon + 1) - \Gamma^2(1/\varepsilon + 1)]$$



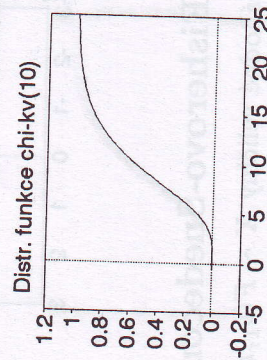
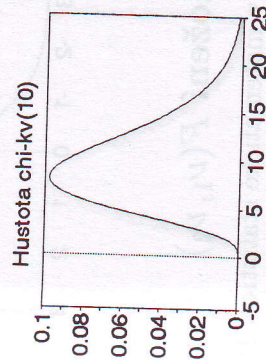
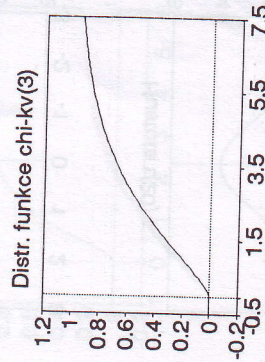
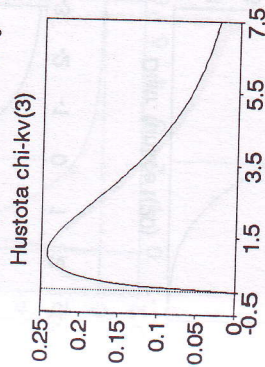
18. Pearsonovo rozložení chí kvadrát $\chi^2(\nu)$

Náhodné veličiny $X \sim \chi^2(\nu)$ se užívá v matematické statistice. Parametr $\nu = 1, 2, \dots$ nazýváme počtem *stupňů volnosti* a nejčastěji vyjadřuje počet nezávislých pozorování zmenšený o počet lineárních podmínek na pozorování kladených.

$$\varphi(x) = \begin{cases} \frac{1}{\Gamma(\nu/2)2^{\nu/2}} x^{\nu/2-1} e^{-x/2} & \text{pro } x > 0 \\ 0 & \text{jinak} \end{cases}$$

$$E(X) = \nu, D(X) = 2\nu$$

Kvantily jsou tabelovány v Příloze B.



19. Studentovo rozložení $t(\nu)$

Náhodné veličiny $X \sim t(\nu)$ se užívá v matematické statistice. Parametr $\nu = 1, 2, \dots$ zvaný počet stupňů volnosti má stejný význam jako u Pearsonova rozložení.

$$\varphi(x) = \frac{\Gamma((\nu+1)/2)}{\Gamma(\nu/2)\sqrt{\nu\pi}} (1 + x^2/\nu)^{-(\nu+1)/2} \text{ pro } x \in (-\infty, \infty)$$

$$E(X) = 0 \text{ pro } \nu \geq 2, \text{ pro } \nu = 1 \text{ střední hodnota neexistuje.}$$

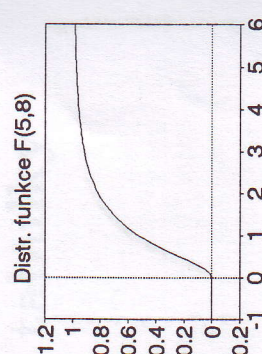
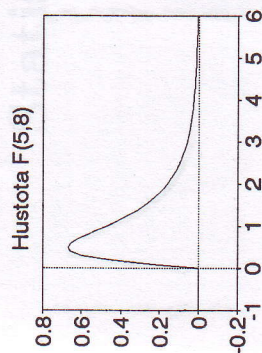
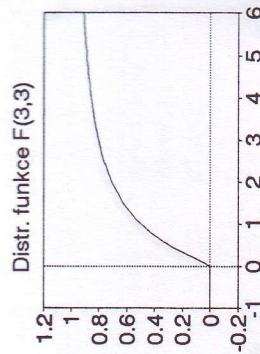
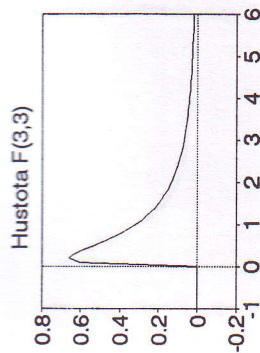
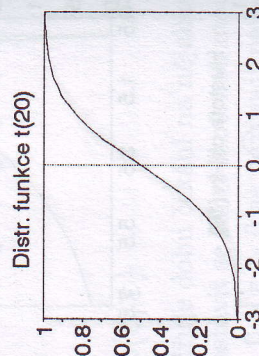
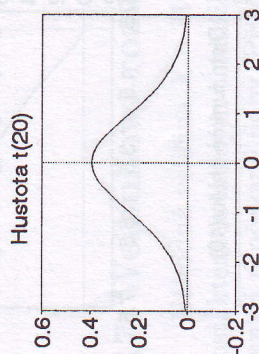
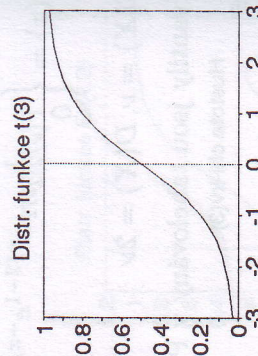
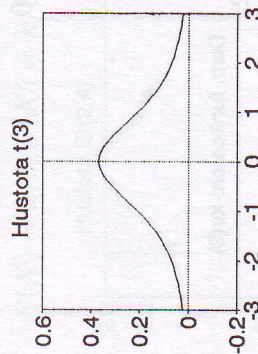
$$D(X) = \nu/(\nu-2) \text{ pro } \nu \geq 3, \text{ pro } \nu = 1, 2 \text{ rozptyl neexistuje.}$$

Kvantily jsou tabelovány v Příloze B.

Speciálním případem Studentova rozložení pro $\nu = 1$ je Cauchyovo rozložení:

$$\varphi(x) = \frac{1}{\pi(1+x^2)} \text{ pro } x \in (-\infty, \infty)$$

$E(X)$ ani $D(X)$ neexistují.



20. Fisherovo-Snedecorovo rozložení $F(\nu_1, \nu_2)$

Náhodné veličiny $X \sim F(\nu_1, \nu_2)$ se užívá v matematické statistice. Parametry $\nu_1 = 1, 2, \dots$ a $\nu_2 = 1, 2, \dots$ zvané počet stupňů volnosti čitatele a jmenovatele mají stejný význam jako u Pearsonova rozložení.

$$\varphi(x) = \frac{\Gamma\left(\frac{\nu_1 + \nu_2}{2}\right) \Gamma\left(\frac{\nu_1}{2}\right) \Gamma\left(\frac{\nu_2}{2}\right)}{\Gamma(\nu_1/2) \Gamma(\nu_2/2)} \cdot \frac{x^{\nu_1/2 - 1}}{(\nu_2 + \nu_1 x)^{(\nu_1 + \nu_2)/2}} \text{ pro } x > 0,$$

$$\varphi(x) = 0 \text{ jinak}$$

$$E(X) = \nu_2 / (\nu_2 - 2) \text{ pro } \nu_2 \geq 3, E(X) \text{ neexistuje pro } \nu_2 = 1, 2.$$

$$D(X) = 2\nu_2^2(\nu_1 + \nu_2 - 2) / [\nu_1(\nu_2 - 2)^2(\nu_2 - 4)] \text{ pro } \nu_2 \geq 5,$$

$$D(X) \text{ neexistuje pro } \nu_2 = 1, 2, 3, 4.$$

Kvantily jsou tabelovány v Příloze B.