

# 3. přenáška

---

## **Protokoly přenosu dat**

# Osnova přednášky

---

1. Protokoly RTP
2. Protokol RTCP
3. Protokoly cRTP, SRTP a ZRTP
4. Protokol SCTP

---

# 1. Protokol RTP

# Protokol RTP

---

RTP (Real-time Transport Protokol) je aplikační protokol, který byl navržen pro přenos audio/video dat přes Internet. Postaven je na protokolu UDP a jsou mu přidány některé vlastnosti pro zajištění lepšího přenosu mediálních dat. Zajišťuje seřazení jednotlivých paketů (sequence number), jejich časové značkování (timestamp – vzorkovací značka prvního oktetu v paketu) a multiplexování a demultiplexování. Záhlaví je velké obvykle 12 byte.

RTP nezajišťuje rezervaci kanálu a negarantuje QoS (Quality of Service ).

Verze: 1996 – RFC 1889 a 1890 (verze 2),  
2003 – RFC 3550 a 3551 (vylepšují především dohled nad RTP),  
2004 – RFC 3711 (SRTP).

Doporučený zdroj:

Wiki Wireshark [http://wiki.wireshark.org/SampleCaptures#SIP\\_and\\_RTP](http://wiki.wireshark.org/SampleCaptures#SIP_and_RTP)

# K čemu RTP slouží

---

Poskytuje mechanismy pro koncové multimediální přenosy v reálném čase. Protokol podporuje přenos dat mezi dvěma i více účastníky.

- **Identifikace rámce** – Identifikuje začátek a konec rámce
- **Rekonstrukce správného pořadí paketů** na základě sekvenčních čísel
- **Synchronizace**: Určuje správný okamžik přehrávání dat na základě časových razítek, a to
  - Intermedia – Synchronizace více médií (audio-video-text)
  - Identifikace toku – Identifikuje typ médií a jeho kódování

# RTP v RFC 3550

---

Network Working Group  
Request for Comments: 3550  
Obsoletes: 1889  
Category: Standards Track

H. Schulzrinne  
Columbia University  
S. Casner  
Packet Design  
R. Frederick  
Blue Coat Systems Inc.  
V. Jacobson  
Packet Design  
July 2003

RTP: A Transport Protocol for Real-Time Applications

## Status of this Memo

This document specifies an Internet standards track protocol for the Internet community, and requests discussion and suggestions for improvements. Please refer to the current edition of the "Internet Official Protocol Standards" (STD 1) for the standardization state and status of this protocol. Distribution of this memo is unlimited.

## Abstract

This memorandum describes RTP, the real-time transport protocol. RTP provides end-to-end network transport functions suitable for applications transmitting real-time data, such as audio, video or simulation data, over multicast or unicast network services. RTP does not address resource reservation and does not guarantee quality-of-service for real-time services. The data transport is augmented by a control protocol (RTCP) to allow monitoring of the data delivery in a manner scalable to large multicast networks, and to provide minimal control and identification functionality. RTP and RTCP are designed to be independent of the underlying transport and network layers. The protocol supports the use of RTP-level translators and mixers.

# RTP v RFC 3551

Network Working Group  
Request for Comments: 3551  
Obsoletes: 1890  
Category: Standards Track

H. Schulzrinne  
Columbia University  
S. Casner  
Packet Design  
July 2003

RTP Profile for Audio and Video Conferences  
with Minimal Control

## Status of this Memo

This document specifies an Internet standards track protocol for the Internet community, and requests discussion and suggestions for improvements. Please refer to the current edition of the "Internet Official Protocol Standards" (STD 1) for the standardization state and status of this protocol. Distribution of this memo is unlimited.

## Abstract

This document describes a profile called "RTP/AVP" for the use of the real-time transport protocol (RTP), version 2, and the associated control protocol, RTCP, within audio and video multiparticipant conferences with minimal control. It provides interpretations of generic fields within the RTP specification suitable for audio and video conferences. In particular, this document defines a set of default mappings from payload type numbers to encodings.

This document also describes how audio and video data may be carried within RTP. It defines a set of standard encodings and their names when used within RTP. The descriptions provide pointers to reference implementations and the detailed standards. This document is meant as an aid for implementors of audio, video and other real-time multimedia applications.

This memorandum obsoletes [RFC 1890](#). It is mostly backwards-compatible except for functions removed because two interoperable

# Formát záhlaví

MAC header	IP header	UDP header	RTP message
------------	-----------	------------	-------------

0	1	2	3	4	5	6	7	8	9	10	11	12	13	14	15	16	17	18	19	20	21	22	23	24	25	26	27	28	29	30	31
Ver	P	X	CC			M	PT				sequence number																				
																timestamp															
																SSRC															
																CSRC[0..15]															

- *Ver* označuje verzi protokolu (dnes se používá verze 2),
- *P* (padding field) v případě  $P=1$  označuje vycpávku v posledním paketu toku na dorovnání jednotné délky. Poslední oktet obsahuje informaci o tom, kolik oktetů bylo celkem přidáno,
- *X* (extension bit) v případě  $X=1$  označuje, že za záhlavím následuje rozšíření paketu s CSRC
- význam *M* (marked field) je dán aplikačním profilem (např. konec paketu v toku rámců).

RTP na rozdíl od UDP zavádí následující služby:

- identifikace obsahu paketu (*PT – payload type*);
- doručení ve správném pořadí, kontrola ztráty paketu (*sequence number*);
- zavedení časového razítka (*timestamp*);
- rozlišení synchronizačního zdroje – při přenosu více kanálů audio/video (SSRC – indikace synchronizačního zdroje, CSRC – identifikace příspěvkového (contribution) zdroje, používaná při mixování zdrojů).



# Typy zátěže (PT)

Typ	kódování	médium	taktovací kmitočet	počet kanálů
0	PCMU	Audio	8,000	1
1	1016	Audio	8,000	1
2	G726-32	Audio	8,000	1
3	GSM	Audio	8,000	1
*4	G723	Audio	8,000	1
5	DVI4	Audio	8,000	1
6	DVI4	Audio	16,000	1
7	LPC	Audio	8,000	1
8	PCMA	Audio	8,000	1
9	G722	Audio	8,000	1
10	L16	Audio	44,100	2
11	L16	Audio	44,100	1
*12	QCELP	Audio	8,000	1
13	Reserved			1
14	MPA	Audio	90,000	1
15	G728	Audio	8,000	1
*16	DVI4	Audio	11,025	1
*17	DVI4	Audio	22,050	1
*18	G729	Audio	8,000	1
19	Reserved			1
20	Unassigned			1
21	Unassigned			1
22	Unassigned			1
23	Unassigned			1
*dyn	GSM-HR	Audio	8,000	1
*dyn	GSM-EFR	Audio	8,000	1
*dyn	LS	Audio	Variable	1
*dyn	RED	Audio	Conditional	1
*dyn	VDVI	Audio	Variable	1



# Přenosu DTMF a jiných tónů řeší RFC 2833

Network Working Group  
Request for Comments: 2833  
Category: Standards Track

H. Schulzrinne  
Columbia University  
S. Petrack  
MetaTel  
May 2000

RTP Payload for DTMF Digits, Telephony Tones and Telephony Signals

Status of this Memo

This document specifies an Internet standards track protocol for the Internet community, and requests discussion and suggestions for improvements. Please refer to the current edition of the "Internet Official Protocol Standards" (STD 1) for the standardization state and status of this protocol. Distribution of this memo is unlimited.

Abstract

This memo describes how to carry dual-tone multifrequency (DTMF) signaling, other tone signals and telephony events in RTP packets.

1 Introduction

This memo defines two payload formats, one for carrying dual-tone multifrequency (DTMF) digits, other line and trunk signals (Section 3), and a second one for general multi-frequency tones in RTP [1] packets (Section 4). Separate RTP payload formats are desirable since low-rate voice codecs cannot be guaranteed to reproduce these tone signals accurately enough for automatic recognition. Defining separate payload formats also permits higher redundancy while maintaining a low bit rate.

The payload formats described here may be useful in at least three applications: DTMF handling for gateways and end systems, as well as "RTP trunks". In the first application, the Internet telephony gateway detects DTMF on the incoming circuits and sends the RTP payload described here instead of regular audio packets. The gateway likely has the necessary digital signal processors and algorithms, as it often needs to detect DTMF, e.g., for two-stage dialing. Having the gateway detect tones relieves the receiving Internet end system

# Co zde z přenášených údajů o přenosu tónu DTMF podle RFC 2833 vyčteme?

Identifikace volajícího (DTMF):

- out-of-band (mimo hovorové pásmo): čísla, kmitočet...
- in-band: PCM, tóny v pásmu 300-3400 Hz digitalizované dle G.711.

0	1	2	3
0 1 2 3 4 5 6 7 8 9 0 1 2 3 4 5 6 7 8 9 0 1			
V=2 P X  CC  M  PT   sequence number			
2  0 0  0  0  96   28			
timestamp			
11200			
synchronization source (SSRC) identifier			
0x5234a8			
F	block PT	timestamp offset	block length
1	97	11200	4
F	block PT	timestamp offset	block length
1	97	11200 - 6400 = 4800	4
F	Block PT		
0	97		
	digit	E R  volume	duration
	9	1 0  7	1600
	digit	E R  volume	duration
	1	1 0  10	2000
	digit	E R  volume	duration
	1	0 0  20	400

Co se dovídáme:

- bylo voleno číslo 911
- první číslice „9“ je tón o délce trvání 200 ms (1 600/8 kHz) a začíná v čase 0
- druhé číslice „1“ je tón o délce trvání 250 ms (2 000/8 kHz) a začíná v čase 800 (6 400/8 kHz) časových jednotek, timestamps)
- třetí číslice „1“ je tón o délce trvání 50 ms (400/8 kHz) a bylo stisknuto v čase 1,4 s (11 200/8 kHz) časových jednotek, timestamps)

První generace Cisco IP telefonů (7902, 7905, 7910, 7912, 7940, 7960) RFC 2833 nepodporovala, druhá (7906, 7911, 7941, 7942, 7945, 7961, 7962, 7965, 7970, 7971, 7975) a další už ano. U Cisco Unified Call Manager a je RFC 28833 podporováno od verze 5.0. Je dobré DTMF na branách řešit in-band pomocí Named Telephone Events, které RFC 2811 12 znají, např. out-of-band SIP signalizace ne.

---

# 2. Protokol RTPC

# Protokol RTCP

MAC header	IP header	UDP header	RTCP header	data
------------	-----------	------------	-------------	------

0	1	2	3	4	5	6	7	8	9	10	11	12	13	14	15	16	17	18	19	20	21	22	23	24	25	26	27	28	29	30	31
Ver	P	Count			Type						Length																				
Data																															

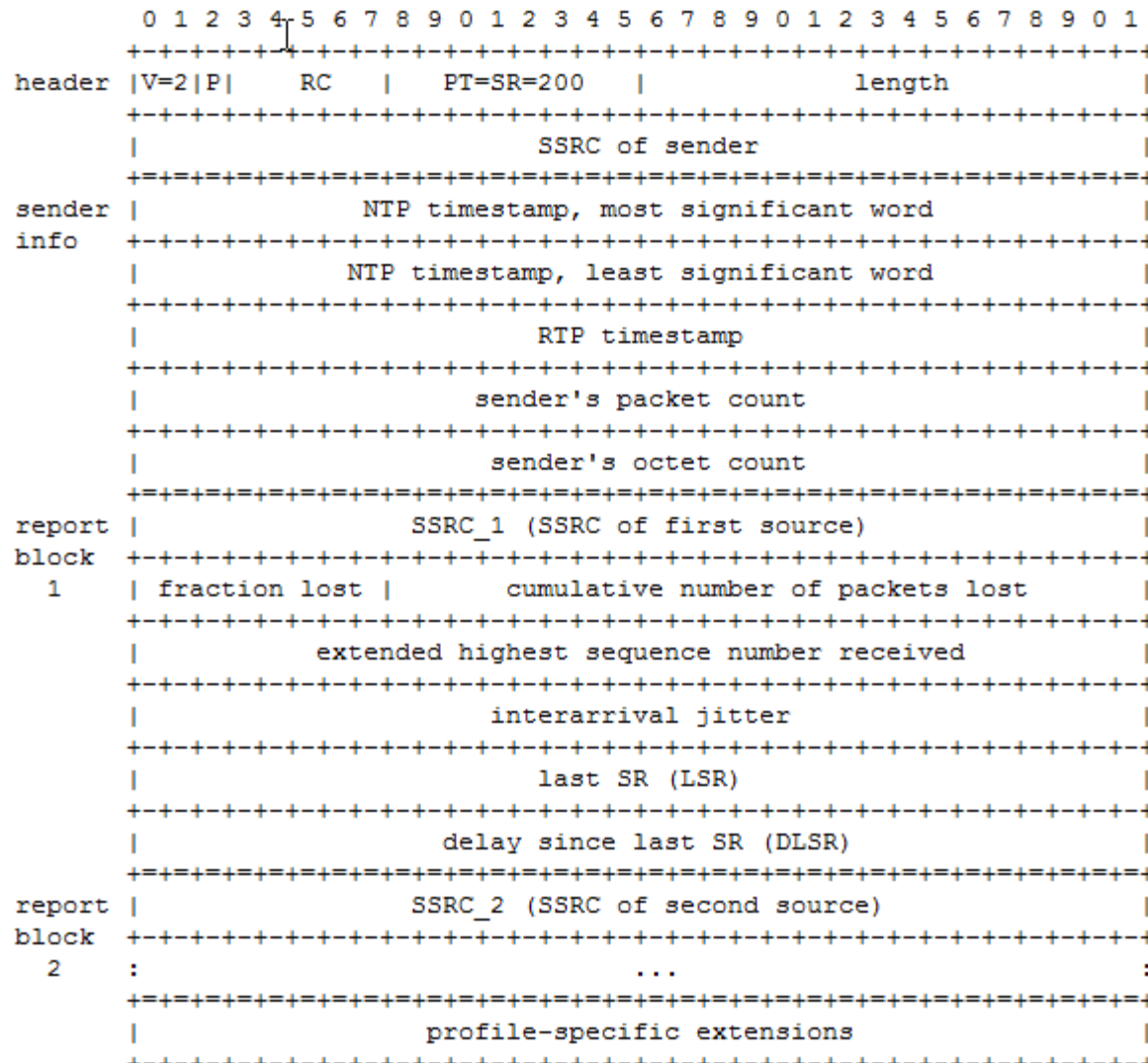
RTP podporuje sloučení několika mediálních toků do jedné relace (session) za účelem podpory aplikací ,jako je pořádání konferenčních hovorů. Chybí mu však zpětná kontrola o tom, zda a v jakém stavu dorazily pakety k příjemci.

Z tohoto důvodu je pro protokol RTP implementován doplňkový protokol Real-time Transport Control Protocol (RTCP) zajišťuje odezvu od příjemce k odesílateli. Odesílatel tak může získávat informace o tom, v jaké kvalitě je signál přijímán, kolik paketů se cestou ztratilo nebo jaký byl rozkmit zpoždění (jitter) doručených paketů. Lze tedy s jeho pomocí sledovat úroveň kvality služby.

Periodické posílání mezi účastníky komunikace (na jiném portu než RTP – o jedna větší). Šířka pásma pro RTCP nesmí přesáhnout 5 % šířky pásma pro RTP spojení.

# Zpráva od zdroje – Send Report

(soubor statistik o přijímaných a vysílaných datech)



# Zpráva od příjemce – Received Report


```

      0          1          2          3
      0 1 2 3 4 5 6 7 8 9 0 1 2 3 4 5 6 7 8 9 0 1 2 3 4 5 6 7 8 9 0 1
header |V=2|P|   RC   |   PT=RR=201   |           length           |
      +-----+-----+-----+-----+
      |                               SSRC of packet sender          |
      +-----+-----+-----+-----+
report |                               SSRC_1 (SSRC of first source)  |
block  +-----+-----+-----+-----+
      1 | fraction lost | cumulative number of packets lost |
      +-----+-----+-----+-----+
      | extended highest sequence number received |
      +-----+-----+-----+-----+
      | interarrival jitter |
      +-----+-----+-----+-----+
      | last SR (LSR) |
      +-----+-----+-----+-----+
      | delay since last SR (DLSR) |
      +-----+-----+-----+-----+
report |                               SSRC_2 (SSRC of second source)  |
block  +-----+-----+-----+-----+
      2 | :                               ...                               :
      +-----+-----+-----+-----+
      | profile-specific extensions |
      +-----+-----+-----+-----+

```



# Vizitky odesílatelů – Source DEscription (vlastnosti odesílatelů RTP komunikace)



# Packet RTCP s vizitkou SDES odchycený Wiresharkem

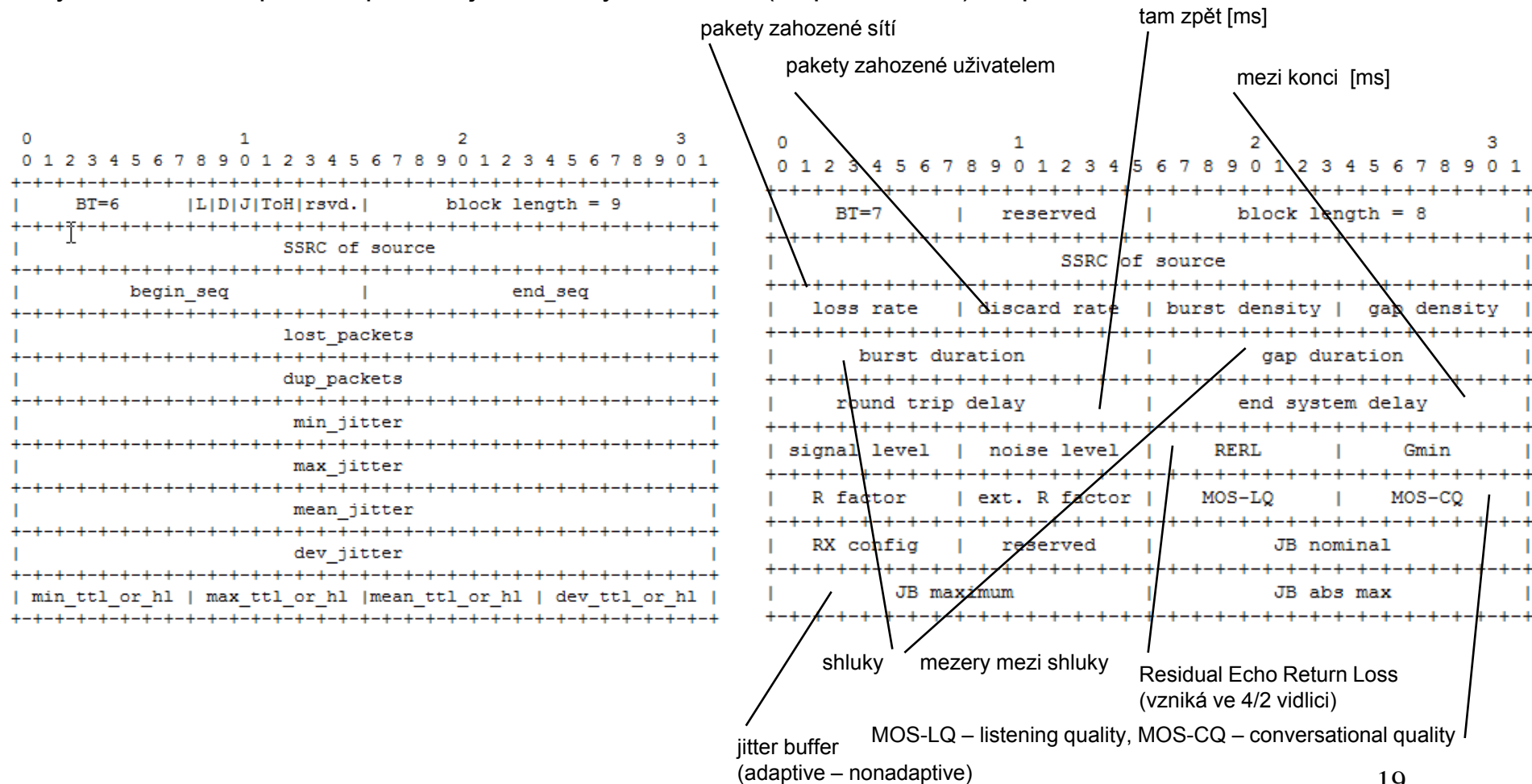
```
Real-time Transport Control Protocol (Sender Report)
[Stream setup by H245 (frame 51)]
  [Setup frame: 51]
  [Setup Method: H245]
10.. .... = Version: RFC 1889 Version (2)
..0. .... = Padding: False
...0 0001 = Reception report count: 1
Packet type: Sender Report (200)
Length: 12 (52 bytes)
Sender SSRC: 0xbcdc0094 (3168534676)
Timestamp, MSW: 11 (0x0000000b)
Timestamp, LSW: 22544384 (0x01580000)
[MSW and LSW as NTP timestamp: Feb 7, 2036 06:28:27,0052 UTC]
RTP timestamp: 49823528
Sender's packet count: 166
Sender's octet count: 9960
Source 1
  Identifier: 0xf5e33db0 (4125310384)
  SSRC contents
    Fraction lost: 0 / 256
    Cumulative number of packets lost: 0
    Extended highest sequence number received: 28620
    Sequence number cycles count: 0
    Highest sequence number received: 28620
    Interarrival jitter: 0
    Last SR timestamp: 0 (0x00000000)
    Delay since last SR timestamp: 0 (0 milliseconds)
Real-time Transport Control Protocol (Source description)
[Stream setup by H245 (frame 51)]
  [Setup frame: 51]
  [Setup Method: H245]
10.. .... = Version: RFC 1889 Version (2)
..0. .... = Padding: False
...0 0001 = Source count: 1
Packet type: Source description (202)
Length: 11 (48 bytes)
```

```
Chunk 1, SSRC/CSRC 0xbcdc0094
Identifier: 0xbcdc0094 (3168534676)
SDES items
  Type: CNAME (user and domain) (1)
  Length: 14
  Text: IP200A@0.0.0.0
  Type: NAME (common name) (2)
  Length: 6
  Text: IP200A
  Type: TOOL (name/version of source app) (6)
  Length: 11
  Text: innovaphone
  Type: END (0)
[RTCP frame length check: OK - 100 bytes]
```

Verze 2

# Zasílání rozšířených zpráv dohledu dle RTCP XR

Rozšíření RTCP XR (Extended Reports) v RFC 3611 z roku 2003 umožňuje zasílání informace o kvalitě hovoru v MOS. K výměně těchto zpráv se používají tzv. bloky oznámení (Report Blocks), např.:

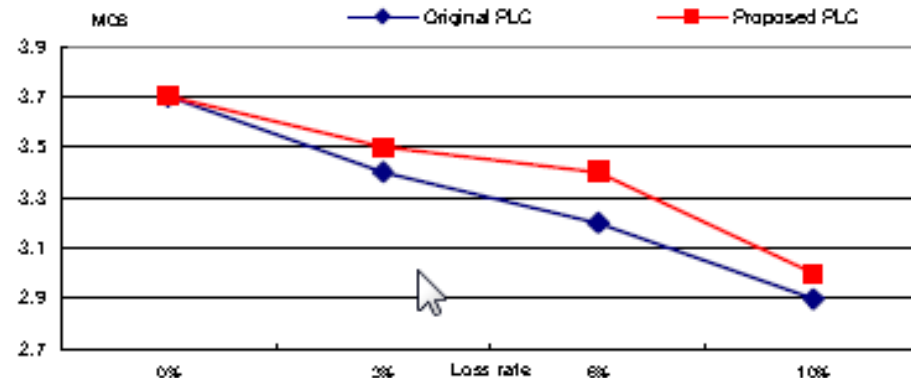
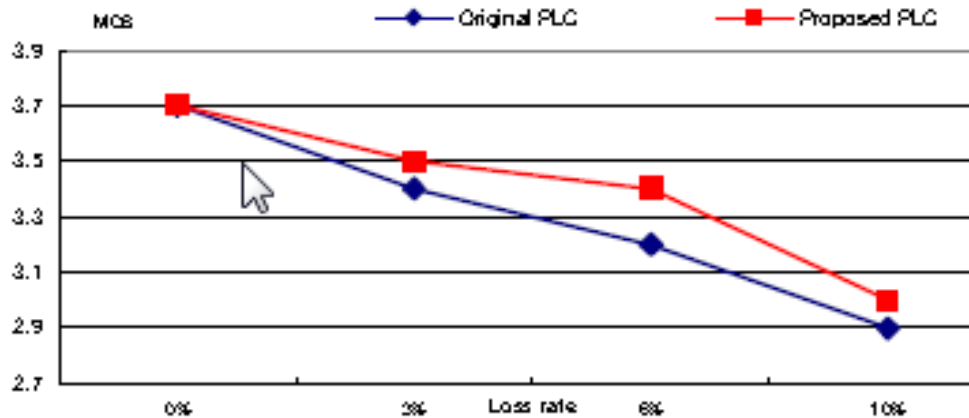


# Naměřen údaje lze použít pro vylepšování vlastností přenosu

Příklad: Použití Gilbert-Elliotova modelu pro vylepšování vlastností algoritmu PLC ( Packet Loss Concealment) použitého v kodeku G.729A.

Zdroj:

Jinsul Kim, Seung Ho Han, Hyun-Woo Lee, Won Ryu, and Minsoo Hahn: „QoS-Factor Transmission Control Mechanism for Voice over IP Network based on RTCP-XR Scheme“

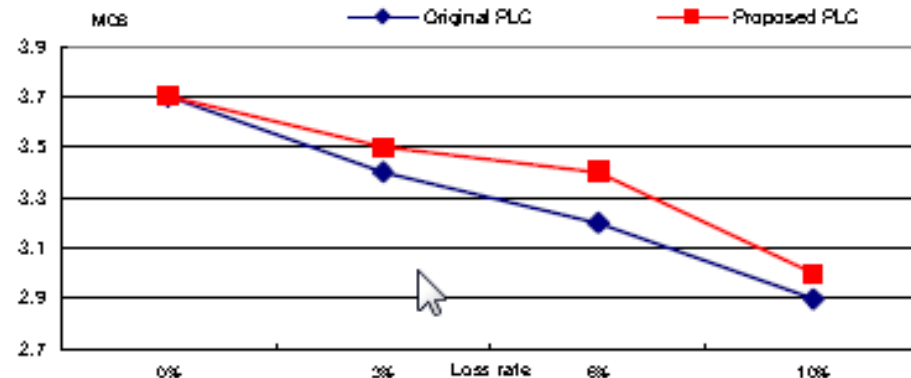
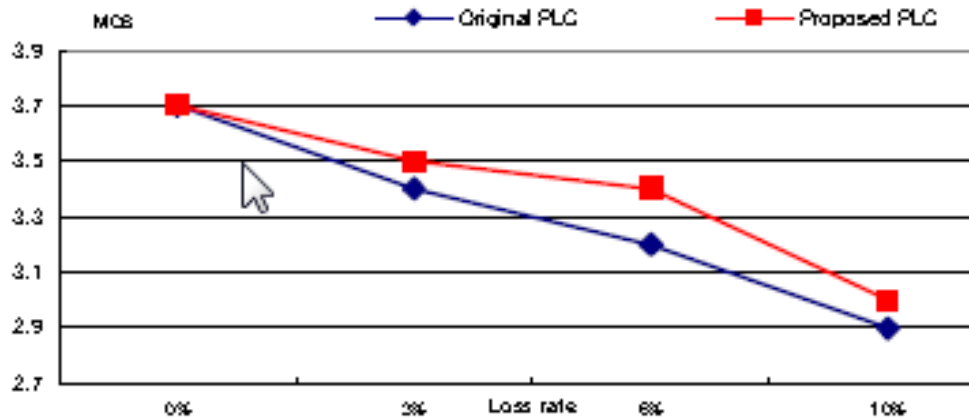


# Naměřen údaje lze použít pro vylepšování vlastností přenosu

Příklad: Použití Gilbert-Elliotova modelu pro vylepšování vlastností algoritmu PLC ( Packet Loss Concealment) použitého v kodeku G.729A.

Zdroj:

Jinsul Kim, Seung Ho Han, Hyun-Woo Lee, Won Ryu, and Minsoo Hahn: „QoS-Factor Transmission Control Mechanism for Voice over IP Network based on RTCP-XR Scheme“



---

# 3. Protokoly cRTP, SRTP a ZRTP

# cRTP

RFC 2508 – komprese záhlaví IP, UDP, RTP pro nízkorychlostní sériová připojení.

RFC 2509 – komprese záhlaví IP přes protokol PPP.

RFC 3545 – protokol ECRTTP pro připojení s vysokým zpožděním, ztrátou paketů zpřeházenými pakety.

Podstata: nepřenáší se opakující se stejné údaje. Nevýhoda: Zátěž procesorů na směrovačích. Kalkulace:

G.711 - 160 B

IP/UDP/RTP 40 B, FR 4 B

Celkem  $204 \text{ B} * 50 \text{ p/s} * 8\text{b} = 81\,600 \text{ kb/s}$

G.711 - 160 B

IP/UDP/cRTP 5 B, FR 4 B

Celkem  $169 \text{ B} * 50 \text{ p/s} * 8\text{b} = 67\,600 \text{ kb/s}$

G.729 - 20 B

IP/UDP/RTP 40 B, FR 4 B

Celkem  $64 \text{ B} * 50 \text{ p/s} * 8\text{b} = 25\,600 \text{ kb/s}$

G.729 - 20 B

IP/UDP/cRTP 5 B, FR 4 B

Celkem  $29 \text{ B} * 50 \text{ p/s} * 8\text{b} = 11\,600 \text{ kb/s}$

# Enhanced Compressed RTP v RFC 3545

---

Network Working Group  
Request for Comments: 3545  
Category: Standards Track

T. Koren  
Cisco Systems  
S. Casner  
Packet Design  
J. Geevarghese  
Motorola India Electronics Ltd.  
B. Thompson  
P. Ruddy  
Cisco Systems  
July 2003



Enhanced Compressed RTP (CRTP) for Links with High Delay, Packet Loss and Reordering

## Status of this Memo

This document specifies an Internet standards track protocol for the Internet community, and requests discussion and suggestions for improvements. Please refer to the current edition of the "Internet Official Protocol Standards" (STD 1) for the standardization state and status of this protocol. Distribution of this memo is unlimited.

## Abstract

This document describes a header compression scheme for point to point links with packet loss and long delays. It is based on Compressed Real-time Transport Protocol (CRTP), the IP/UDP/RTP header compression described in RFC 2508. CRTP does not perform well on such links: packet loss results in context corruption and due to the long delay, many more packets are discarded before the context is repaired. To correct the behavior of CRTP over such links, a few extensions to the protocol are specified here. The extensions aim to reduce context corruption by changing the way the compressor updates the context at the decompressor: updates are repeated and include updates to full and differential context parameters. With these extensions, CRTP performs well over links with packet loss, packet reordering and long delays.



# Nástroje pro odposlech

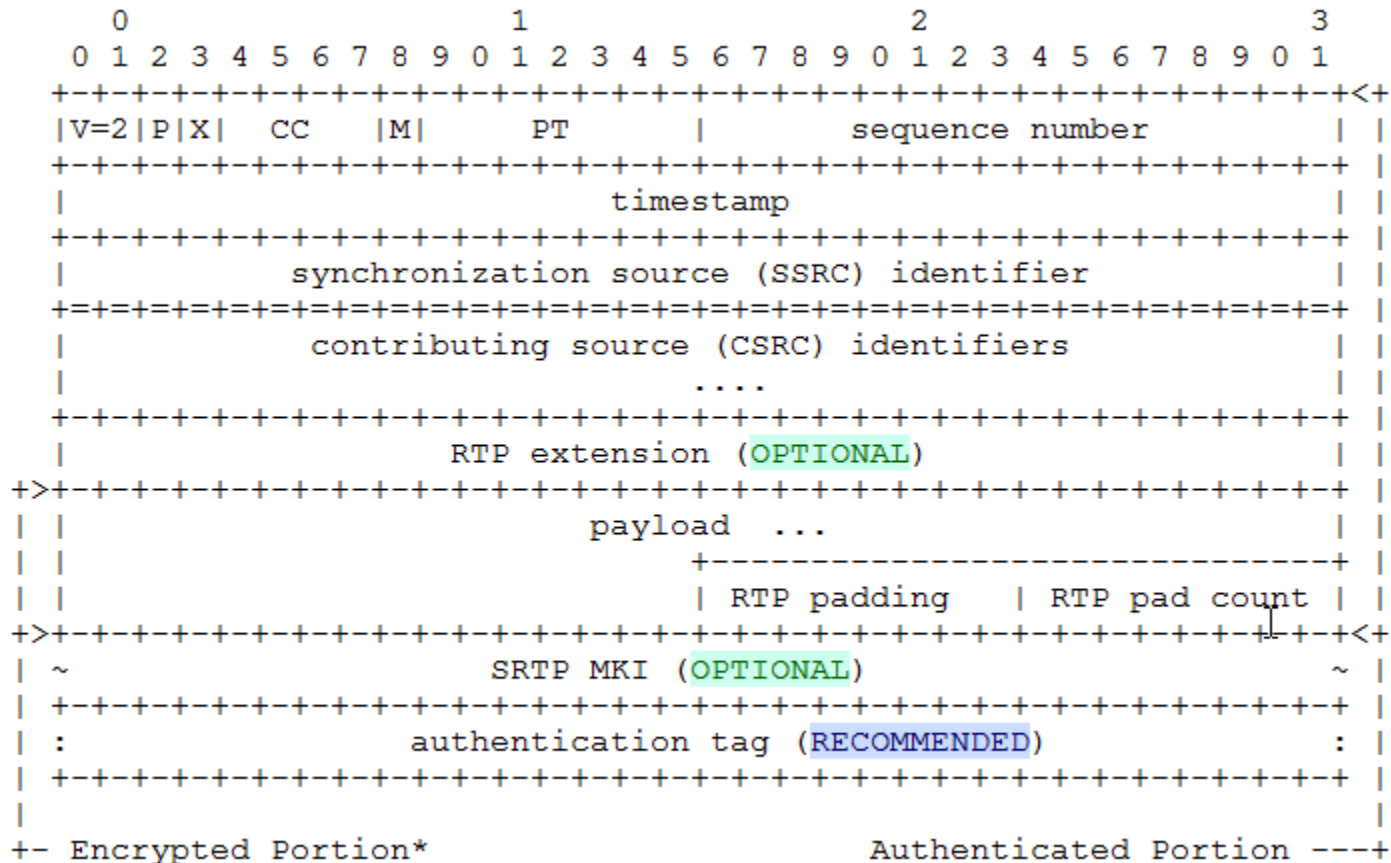
(VOIPSA – The Voice over IP Security Alliance)

## VoIP Sniffing Tools

- **AuthTool** - Tool that attempts to determine the password of a user by analyzing SIP traffic.
- **Cain & Abel** - Multi-purpose tool with the capability to reconstruct RTP media calls.
- **CommView VoIP Analyzer** 💰 - VoIP analysis module for CommView that is suited for real-time capturing and analyzing Internet telephony (VoIP) events, such as call flow, signaling sessions, registrations, media streams, errors, etc.
- **Etherpeek** 💰 - general purpose VoIP and general ethernet sniffer.
- **ILTY ("I'm Listening To You")** - Open-source, multi-channel SKINNY sniffer.
- **NetDude** - A framework for inspection, analysis and manipulation of tcpdump trace files.
- **Oreka** - Oreka is a modular and cross-platform system for recording and retrieval of audio streams.
- **PSIPDump** - psipdump is a tool for dumping SIP sessions (+RTP traffic, if available) from pcap to disk in a fashion similar to "tcpdump -w".
- **rtpBreak** - rtpBreak detects, reconstructs and analyzes any RTP session through heuristics over the UDP network traffic. It works well with SIP, H.323, SCCP and any other signaling protocol. In particular, it doesn't require the presence of RTCP packets.
- **SIPomatic** - SIP listener that's part of LinPhone
- **SIPv6 Analyzer** - An Analyzer for SIP and IPv6.
- **UCSniff** - UCSniff is an assessment tool that allows users to rapidly test for the threat of unauthorized VoIP eavesdropping. UCSniff supports SIP and Skinny signaling, G.711-ulaw and G.722 codecs, and a MITM ARP Poisoning mode.
- **VoiPong** - VoiPong is a utility which detects all Voice Over IP calls on a pipeline, and for those which are G711 encoded, dumps actual conversation to separate wave files. It supports SIP, H323, Cisco's Skinny Client Protocol, RTP and RTCP.
- **VoIPong ISO Bootable** - Bootable "Live-CD" disc version of VoiPong.
- **VOMIT** - The vomit utility converts a Cisco IP phone conversation into a wave file that can be played with ordinary sound players.
- **Wireshark** - Formerly Ethereal, the premier multi-platform network traffic analyzer.
- **WIST - Web Interface for SIP Trace** - a PHP Web Interface that permits you to connect on a remote host/port and capture/filter a SIP dialog.

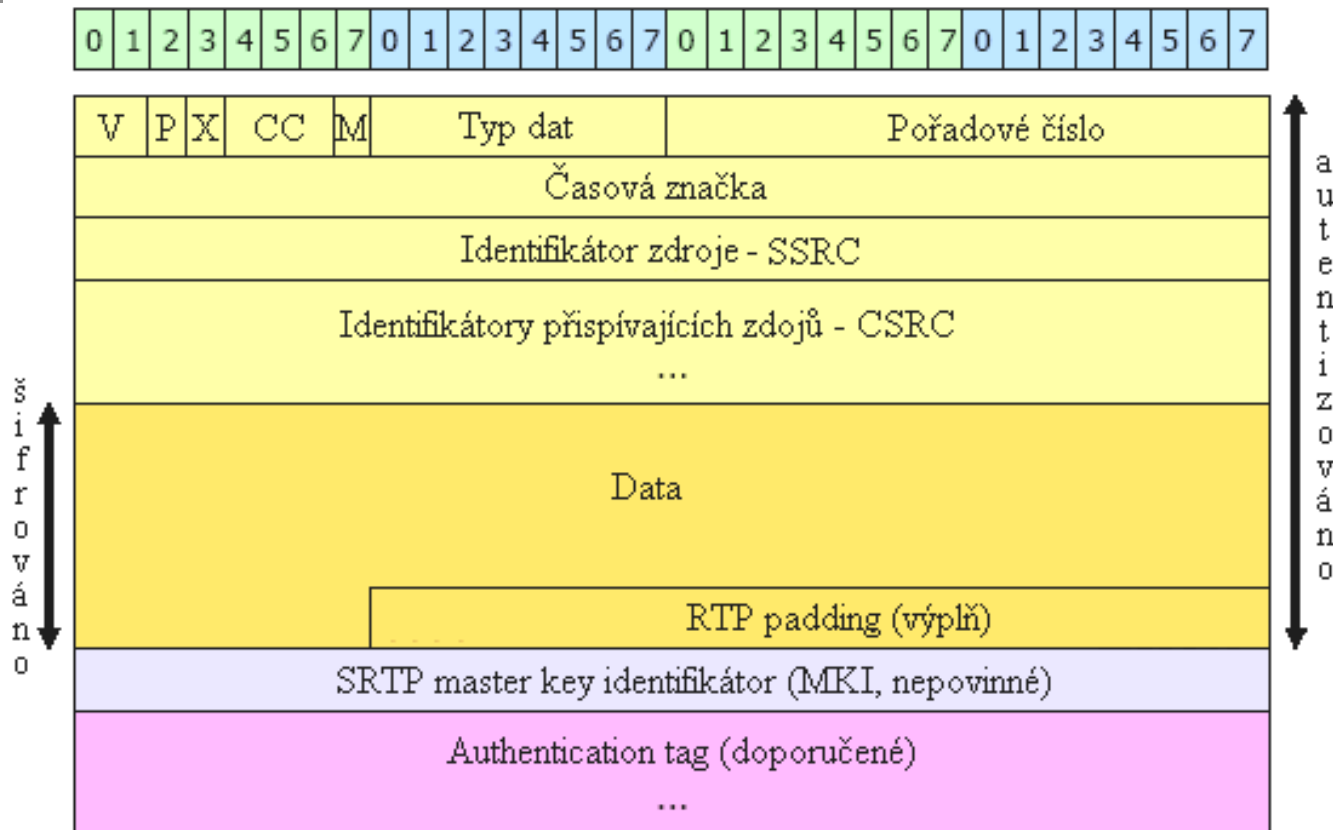
# Protokol SRTP

*(Secure Real-time Transport Protocol)*



# Formát SRTP paketu

(zdroj <http://realtimesecure.asp2.cz/srtp.aspx>)



Pole, která jsou navíc oproti RTP: MKI a Authentication tag.

# Pole, která jsou navíc oproti RTP

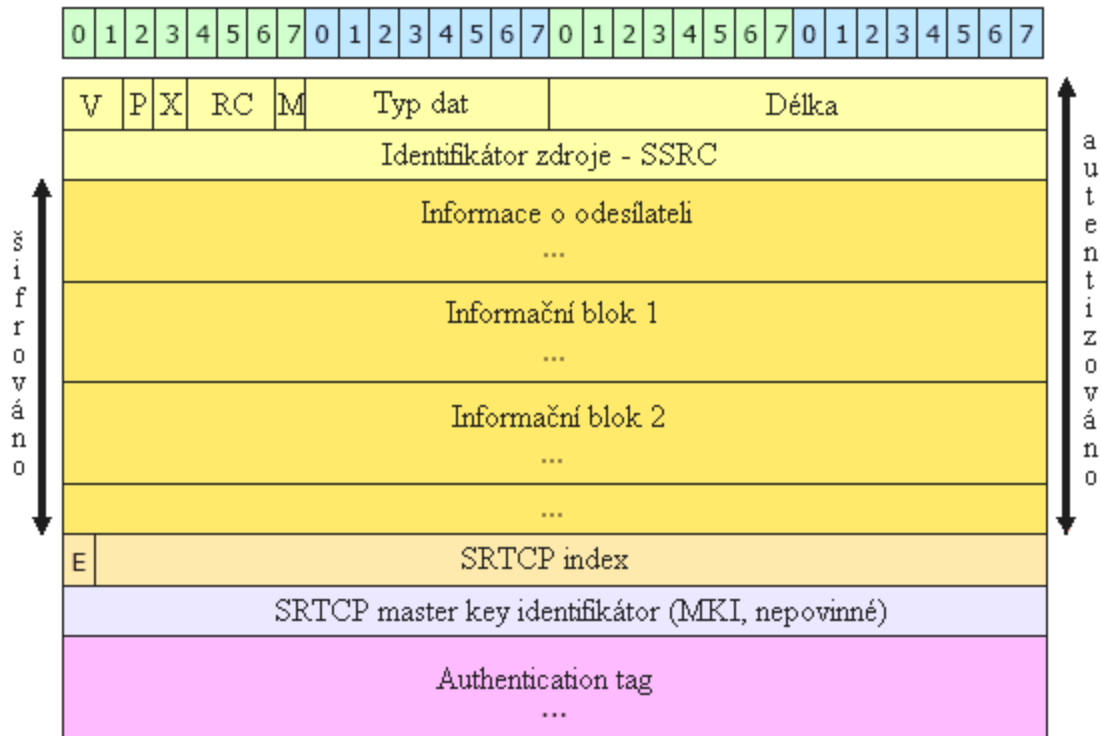
---

**Master Key Identifier (MKI)** – nepovinné a identifikuje master key, od kterého jsou odvozeny tajné symetrické klíče session keys (klíče relace). Klíče relace jsou dohodnuty mezi uživateli hned po navázání spojení a po zbytek celé relace se jimi šifrují přenášená multimediální data. Nejdřív si ovšem komunikující strany musí vyměnit master key, pomocí kterého si pak vygenerují všechny potřebné klíče sezení.

K výměně master key se může použít protokol SDP (protokol pro inicializaci relací). Ten ale neposkytuje žádnou formu zabezpečení a tak je třeba navíc použít protokoly TLS nebo IPSec.

**Authentication tag** je šifrovaný kontrolní součet záhlaví a těla RTP paketu. Je doporučený a chrání pakety od neautorizované změny obsahu.

# Formát paketu SRTCP



SRTCP paket je chráněný obdobně jako SRTP paket, ale na rozdíl od SRTP je zde pole Authentication tag povinné. Jinak by bylo například možné ukončit spojení, kdyby útočník poslal paket BYE. Navíc je zde ještě pole SRTCP index, který se používá jako čítač pořadí SRTCP paketů a slouží k zabránění opakovaným útokům. První bit v tomto poli E se používá jako šifrovací značka (Encryption flag), která značí, jestli bylo tělo SRTCP paketu šifrováno.

# AES je v counter nebo F8 módu

1. counter mód  $E(k, IV) \parallel E(k, IV + 1 \bmod 2^{128}) \parallel E(k, IV + 2 \bmod 2^{128}) \dots$

povinný pro šifrování a vyvozování klíčů relace z master key

Algoritmus umožňuje příjemci zpracovat přijaté pakety v nestanoveném pořadí, což je požadováno při použití real-time aplikací, kde pakety nemusí být vždy spolehlivě doručeny.

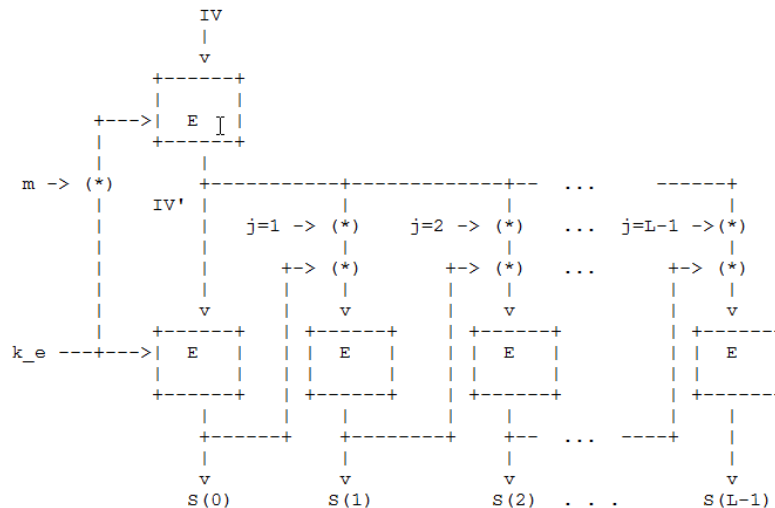
$$IV = (k_s * 2^{16}) \text{ XOR } (SSRC * 2^{64}) \text{ XOR } (i * 2^{16})$$

Inicializační vektor  $IV'$ , který se skládá z kontrolního součtu salt\_key  $k_s$ , SSRC (náhodné číslo jednoznačně identifikující zdroj) a indexu paketu  $i$ .

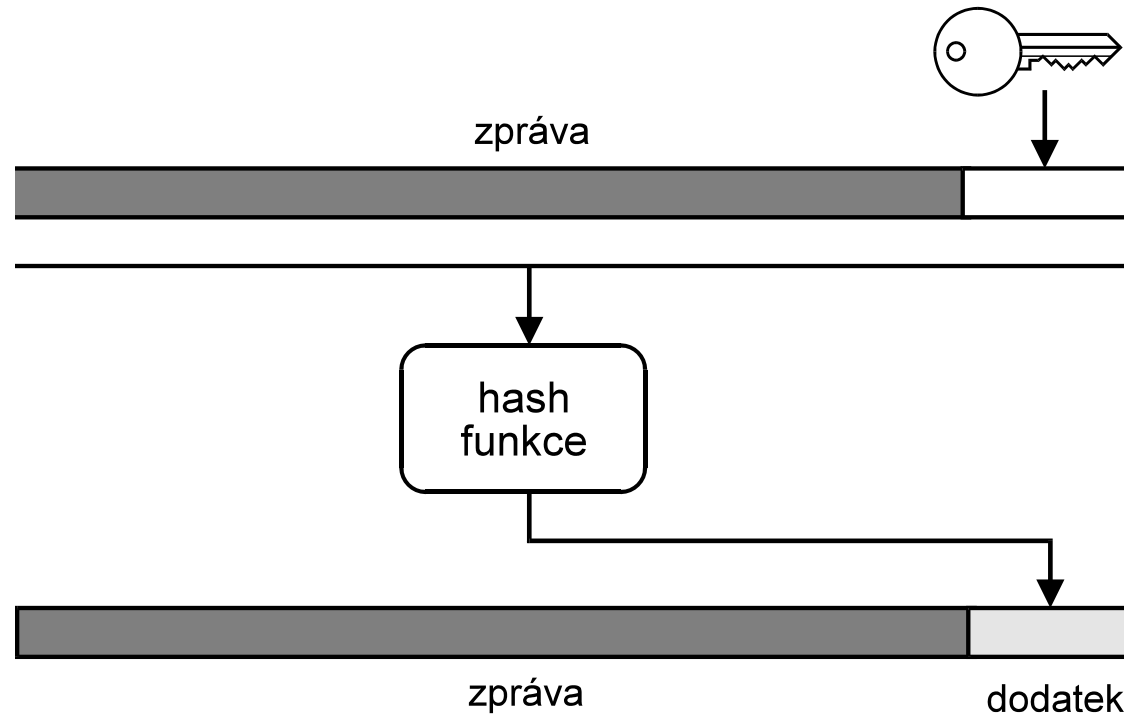
2. F8 mód (varianta OFB – Output Feedback Block)

$$S(j) = E(k_e, IV' \text{ XOR } j \text{ XOR } S(j-1))$$

volitelný pro šifrování (určen pro pro UMTS 3G mobilní sítě)



# Generování dodatku pomocí hash funkce



# Zajištění autenticity a integrity v SRTP

HMAC – Hash Message Authentication Code

Jde o hash funkci nad zprávou  $m$  kombinovanou s klíčem  $k$

$$\text{HMAC}(k,m) = H[(k \oplus \text{opad}) || H[k \oplus \text{ipad} || m]]$$

$\text{ipad} = 00110110$  opakované 64x

$\text{opad} = 01011100$  opakované 64x

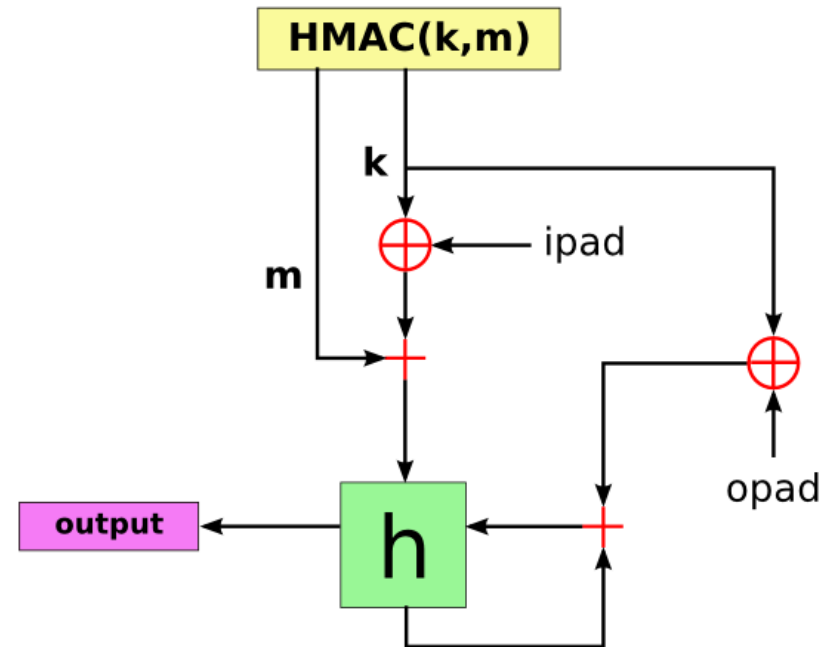
Je popsána v RFC 2104

V TLS a IP Sec se používá

HMAC-MD5 i HMAC-SHA-1,

V SRTP jen HMAC-SHA-1

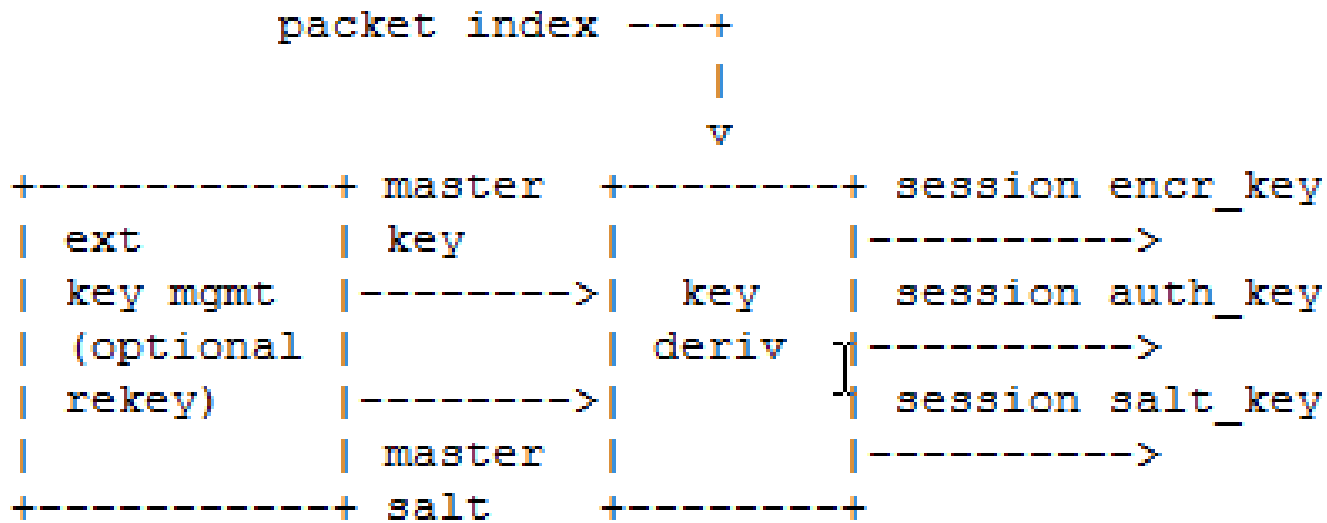
2006: Úspěšný plný útok na MD4  
a částečný na MD5



Vzhledem k tomu, že je při přenosu kladen důraz na co nejmenší šířku přenosového pásma, je výsledný kontrolní součet zkrácen na 80 nebo 32 bitů.



# Generování klíčů relace pomocí jednoho master key



Pro distribuci je použit protokol nechráněný protokol SDP (viz RFC 4566).

# ZRTP jako nástavba SRTP

## (Zimmermann Real-Time Transport Protocol)

---

Pro výměnu klíčů používá mechanismus Diffie-Hellmana (D-H hodnoty 3072 a 4096) a pak přepne do režimu SRTP.

Pro zamezení útoku typu MITM používá metody

- SAS (Short Authentication Key) – porovnávají se hashe sdíleného symetrického klíče

M. Abdall: A Simple Threshold Authenticated Key Exchange from Short. ASIACRYPT 2005.

S. Pasini and S. Vaudenay: SAS-Based Authenticated Key Agreement. <http://lasecwww.epfl.ch/pub/lasec/doc/PV06b.pdf>

Pro WiFi patentováno v USA v roce 2009 (Luciana Costa (It))

- Retained secrets – porovnávají se hashe vytvořené z předchozího hashe a z nového sdíleného symetrického klíče.

Blíže viz <http://realtimesecure.asp2.cz/zrtp.aspx> (2010, Vošec - Petr Otoupalík, pěkné)

# Příklad použití algoritmu D-H

1. Dohoda  $g = 11$ ,  $n = 347$ ,  $1 < g < 347$
2. Tajné klíče jsou  $x = 240$ ,  $y = 39$
3. A počítá  $X = g^x \bmod n = 11^{240} \bmod 347 = 49$   
B počítá  $Y = g^y \bmod n = 11^{39} \bmod 347 = 285$
4. A pošle B 49, B pošle A 285
5. A počítá  $Y^x \bmod n = 285^{240} \bmod 347 = 268$   
B počítá  $X^y \bmod n = 49^{39} \bmod 347 = 268$

A a B mají dohodnut společný klíč rovný 268, aniž by byl přenášen.



# Řešení problému s nechráněným přenosem master key v SDP použitím DTLS

	PROPOSED STANDARD
	Errata Exist
Internet Engineering Task Force (IETF)	J. Fischl
Request for Comments: 5763	Skype, Inc.
Category: Standards Track	H. Tschofenig
ISSN: 2070-1721	Nokia Siemens Networks
	E. Rescorla
	RTFM, Inc.
	May 2010

Framework for Establishing a Secure Real-time Transport Protocol (SRTP)  
Security Context Using Datagram Transport Layer Security (DTLS)

## Abstract

This document specifies how to use the Session Initiation Protocol (SIP) to establish a Secure Real-time Transport Protocol (SRTP) security context using the Datagram Transport Layer Security (DTLS) protocol. It describes a mechanism of transporting a fingerprint attribute in the Session Description Protocol (SDP) that identifies the key that will be presented during the DTLS handshake. The key exchange travels along the media path as opposed to the signaling path. The SIP Identity mechanism can be used to protect the integrity of the fingerprint attribute from modification by intermediate proxies.

# Příklady řešení bezpečnosti RTP u softphonů

Program	Protokoly	Bezpečnost
Cisco IP Communicator	SCCP (Skinny), SIP, TFTP	SRTP
Google Talk	XMPP	ZRTP
Mirial Softphone	SIP, H.323, RTSP	DTLS-SRTP
Mumble	CELT / Speex	TLS a OCB-AES128
OctroTalk	SIP, (XMPP, STUN, ICE, Libjingle a RTP (media))	TLS a SASL
Revation Communicator	SIP/SIMPLE	TLS a SRTP
SFLphone	SIP, RTP, IAX2, STUN, SRV	Hlas (SRTP), signalizace (TLS),
SIP Communicator	SIP/SIMPLE, XMPP	Hlas (SRTP s potvrzováním zRTP), signalizace (TLS)
Zfone	SIP, RTP	SRTP, ZRTP

---

# 4. Protokol SCTP

# Protokol SCTP

MAC header	IP header	SCTP header	Data
------------	-----------	-------------	------

0	1	2	3	4	5	6	7	8	9	10	11	12	13	14	15	16	17	18	19	20	21	22	23	24	25	26	27	28	29	30	31
Source port																Destination port															
Verification tag																															
Checksum																															
Chunk[0..n]																															

0	1	2	3	4	5	6	7	8	9	10	11	12	13	14	15	16	17	18	19	20	21	22	23	24	25	26	27	28	29	30	31
Chunk type								Chunk flags								Chunk length															
Chunk data																															

Protokol SCTP (Stream Control Transmission Protocol), je protokol, který se ve VoIP zatím ještě příliš neprosadil. Primárně byl navržen pro přenos PSTN signalizace přes síť IP, lze jej však použít i pro přenos signalizačních protokolů. Jedná se o nespojovaný protokol, podobně jako UDP, ale na rozdíl od UDP je spolehlivý, doručuje pakety ve správném pořadí a má ochranu proti zahlcení.

Protokol rovněž zavádí podporu multihoming, kde se jeden (nebo oba) koncové body, mohou skládat z více IP adres.

Data jsou zde přenášena v dávkách zvaných chunk. Každý chunk je identifikován svým typem, osmibitové pole umožňuje definovat 255 typů, RFC 4960 jich zatím definovalo 9,15.

# Chunky v SCTP (Wireshark)

No. .	Time	Source	Destination	Protocol	Info
1	0.000000	155.230.24.155	203.255.252.194	SCTP	INIT
⊕ Frame 1 (106 bytes on wire, 106 bytes captured)					
⊕ Ethernet II, Src: EdimaxTe_24:37:5f (00:0e:2e:24:37:5f), Dst: ExtremeN_08:e0:40 (00:04:96:08:e0:40)					
⊕ Internet Protocol, Src: 155.230.24.155 (155.230.24.155), Dst: 203.255.252.194 (203.255.252.194)					
⊖ Stream Control Transmission Protocol, Src Port: 32836 (32836), Dst Port: 80 (80)					
Source port: 32836					
Destination port: 80					
Verification tag: 0x00000000					
Checksum: 0x30baef54 [correct CRC32C]					
⊖ INIT chunk (outbound streams: 10, inbound streams: 65535)					
⊕ chunk type: INIT (1)					
chunk flags: 0x00					
chunk length: 60					
Initiate tag: 0x3bb99c46					
Advertised receiver window credit (a_rwnd): 106496					
Number of outbound streams: 10					
Number of inbound streams: 65535					
Initial TSN: 724401842					
⊖ IPv4 address parameter (Address: 155.230.24.155)					
⊕ Parameter type: IPv4 address (0x0005)					
Parameter length: 8					
IP Version 4 address: 155.230.24.155 (155.230.24.155)					
⊕ IPv4 address parameter (Address: 155.230.24.156)					
⊕ Supported address types parameter (Supported types: IPv4)					
⊕ ECN parameter					
⊕ Forward TSN supported parameter					
⊕ Adaptation Layer Indication parameter (Indication: 0)					
0000	00 04 96 08 e0 40 00 0e 2e 24 37 5f 08 00 45 02			.....@..	.\$7...E.
0010	00 5c 00 00 40 00 40 84 bc d8 9b e6 18 9b cb ff			.\...@..	.....
0020	fc c2 80 44 00 50 00 00 00 00 30 ba ef 54 01 00			...D.P..	..0..T..
0030	00 3c 3b b9 9c 46 00 01 a0 00 00 0a ff ff 2b 2d			.<...F..	.....+~
0040	7e b2 00 05 00 08 9b e6 18 9b 00 05 00 08 9b e6			~.....	.....
0050	18 9c 00 0c 00 06 00 05 00 00 80 00 00 04 c0 00			.....	.....
0060	00 04 c0 06 00 08 00 00 00 00			..	.....



# Zdroje

---

**Wiki Wireshark [http://wiki.wireshark.org/SampleCaptures#SIP\\_and\\_RTP](http://wiki.wireshark.org/SampleCaptures#SIP_and_RTP)**