

02

Zadanie

PREBALY A OBÁLKY KNÍH**Deadline:** 19. 4. 2016**Formát:** ľubovoľný formát**Výstup:** PDF**Odvzdávanie:** Typografie II – zložka 02_Seria_Obalok, vložte PDF pomenované svojím menom

SÉRIA 5 PREBALOV A OBÁLOK PRE KNIHY

Cieľ práce: Návrh série 5 prebalov a 5 obálok pre knižnú edíciu.**Zadanie:**

Vyberte si 5 titulov kníh z jedného vydavateľstva (beletria, rozprávky) a navrhňte 5 prebalov a 5 obálok kníh tak, aby vytvárali sériu.

- 1. Prebal knihy** – predná strana (titul diela, meno autora), zadná strana (ISBN, prípadne čiarový kód), chrbát (titul diela, meno autora, prípadne logo vydavateľstva) a záložky (krátke info o diele – anotácia)
- 2. Obálka knihy** – obálka môže alebo nemusí obsahovať všetky údaje, ktoré sú aj na prebale knihy, záleží od samotného dizajnu

Harmonogram práce:**21. a 28. 3. 2016 prednášky nebudú.****4. 4. 2016**

Výber kníh a prvé návrhy. Konzultácie.

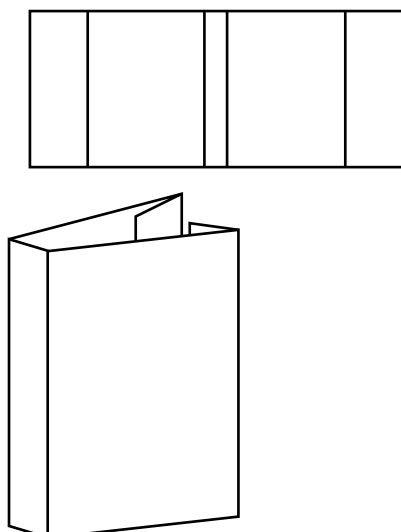
11. 4. 2016 prednáška nebude.**18. 4. 2016**

Konzultácie

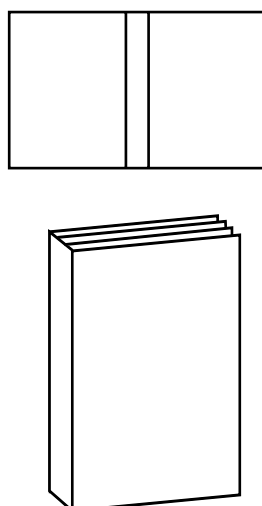
19. 4. 2016

Deadline.



Prebal knihy



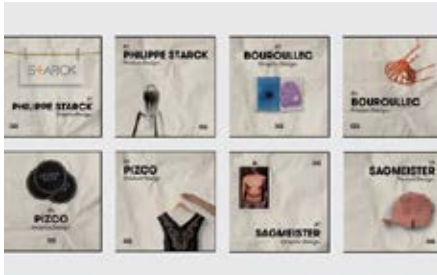
Obálka knihy



Ukázky knižných edícií



Ukázky knižných edícií



Formáty knih

	860 × 1 220		700 × 1 000		840 × 1 080		800 × 100	
1/8			B4	245 × 340				
1/16	A4	210 × 295 (300 × 205)*	B5	170 × 240 (245 × 165)*	R4	205 × 260	B5a	195 × 240
1/32	A5	147 × 205 (210 × 143)*	B6	120 × 165 (170 × 115)*	R8	130 × 200	B6a	120 × 190
1/64	A6	102 × 142 (147 × 97)*	B7	82 × 115	R16	100 × 125		

* V závorkách jsou uvedeny varianty pro podélné formáty.

	860 × 1 220	700 × 1 000
1/12	300 × 276	345 × 323
1/24	210 × 193	245 × 223
1/48	147 × 133 102 × 193**	
1/96	102 × 191	

Čistý formát knižního bloku z hrubých formátů papíru pro čtvercové a úzké rozměry publikací**

Čistý formát knižního bloku z hrubých formátů papíru

Od těchto závazných formátů norma dovoluje se odchýlit u knih, které mají obrázky až k vnějším okrajům (na spadávání), nebo které mají lepené vazby anebo které vyžadují zvláštní podmínky při tisku ofsetem a hlubotiskem. V těchto případech je dovoleno zmenšení knižního bloku v šířce o 5 mm, ve výšce o 10 mm.

Před prováděním grafické úpravy je třeba si v nakladatelství ověřit přesnou velikost čistého knižního formátu, protože často s ohledem na výrobní technologii v určitých tiskárnách — dochází k jejím změnám.

Příklady:

místo

210 × 297 je 205 × 295; 200 × 290

170 × 240 164 × 238

130 × 200 125 × 200