

02

Zadanie

TVORBA KNIŽNEJ EDÍCIE**Deadline:** 30. 4. 2017**Formát:** ľubovoľný formát**Výstup:** PDF**Odvzdávanie:** Typografie II – zložka 02_Knizna_edicia, vložte PDF pomenované svojím menom

TVORBA KNIŽNEJ EDÍCIE


Cieľ práce: Návrh série 5 prebalov a 5 obálok pre knižnú edíciu. Zadanie obsahuje **3 časti**.

Zadanie:


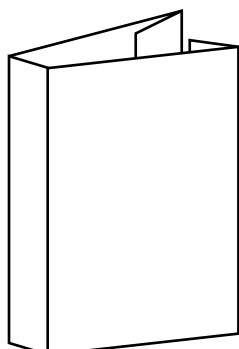
Vyberte si 5 titulov kníh z jedného vydavateľstva (beletria, rozprávky) a navrhňte 5 prebalov a 5 obálok kníh tak, aby vytvárali sériu.

- 1. Prebal knihy** – predná strana (titul diela, meno autora), zadná strana (ISBN, prípadne čiarový kód), chrbát (titul diela, meno autora, prípadne logo vydavateľstva) a záložky (krátke info o diele – anotácia)
- 2. Obálka knihy** – obálka môže alebo nemusí obsahovať všetky údaje, ktoré sú aj na prebale knihy, záleží od samotného dizajnu

Prebal knihy



Obálka knihy

**Harmonogram práce:****28. a 30. 3. 2017**

Výber kníh a prvé návrhy.

4. a 6. 4. 2017

Výber písma pre prácu s textom. Konzultácie.

11. a 13. 4. 2017

Návrhy layoutu textovej časti.

18. a 20. 4. 2017

Konzultácie

25. a 27. 4. 2017

Konzultácie

30. 4. 2017

Deadline.

02

Zadanie

TVORBA KNIŽNEJ EDÍCIE

Deadline: 30.4.2017

Formát: ľubovoľný formát

Výstup: PDF

Odobzdvávanie: Typografie II – zložka 02_Knizna_edicia, vlozte PDF pomenované svojím menom

TVORBA KNIŽNEJ EDÍCIE

3. **Práca s textom** – spracujte layout a sadzbu v Adobe InDesign, text cca. 10 –12 strán

Povinné prvky:

a) **5 prebalov** (predná strana, chrbát, zadná strana, záložky)

b) **5 obálek** (predná strana, chrbát, zadná strana)

c) **predsádky**

d) **patitul**

e) **protitul**

f) **titul**


g) **vakát**

h) **hlavná textová časť knihy 1–2 kapitoly knihy** (začiatok kapitoly, paginácia,...)

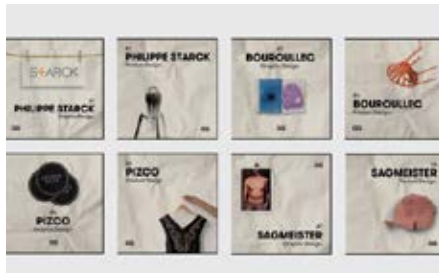
j) **obsah**

k) **tiráž**

Ukázky knižných edícií



Ukázky knižných edícií



Formáty knih

		860 × 1 220		700 × 1 000		840 × 1 080		800 × 100
1/8				B4	245 × 340			
1/16	A4	210 × 295 (300 × 205)*		B5	170 × 240 (245 × 165)*	R4	205 × 280	B5a 195 × 240
1/32	A5	147 × 205 (210 × 143)*		B6	120 × 165 (170 × 115)*	R8	130 × 200	B6a 120 × 190
1/64	A6	102 × 142 (147 × 97)*		B7	82 × 115	R16	100 × 125	

* V závorkách jsou uvedeny varianty pro podélné formáty.

	860 × 1 220	700 × 1 000
1/12	300 × 276	345 × 323
1/24	210 × 193	245 × 223
1/48	147 × 133 102 × 193**	
1/96	102 × 191	

Čistý formát knižního bloku z hrubých formátů papíru pro čtvercové a úzké rozměry publikací**

Čistý formát knižního bloku z hrubých formátů papíru

Od těchto závazných formátů norma dovoluje se odchýlit u knih, které mají obrázky až k vnějším okrajům (na spadávání), nebo které mají lepené vazby anebo které vyžadují zvláštní podmínky při tisku ofsetem a hlubotiskem. V těchto případech je dovoleno zmenšení knižního bloku v šířce o 5 mm, ve výšce o 10 mm.

Před prováděním grafické úpravy je třeba si v nakladatelství ověřit přesnou velikost čistého knižního formátu, protože často s ohledem na výrobní technologii v určitých tiskárnách — dochází k jejím změnám.

Příklady:

místo

210 × 297 je 205 × 295; 200 × 290

170 × 240 164 × 238

130 × 200 125 × 200