

Podhledy / Dimensions

Ukazatel

Náklady

Výnosy

....

Hodnoty / Measures

5,000,000.00 Kč

Sklad

Obchod

Výroba

Podnik

Struktura

Účetní doklad:

Datum

Částka

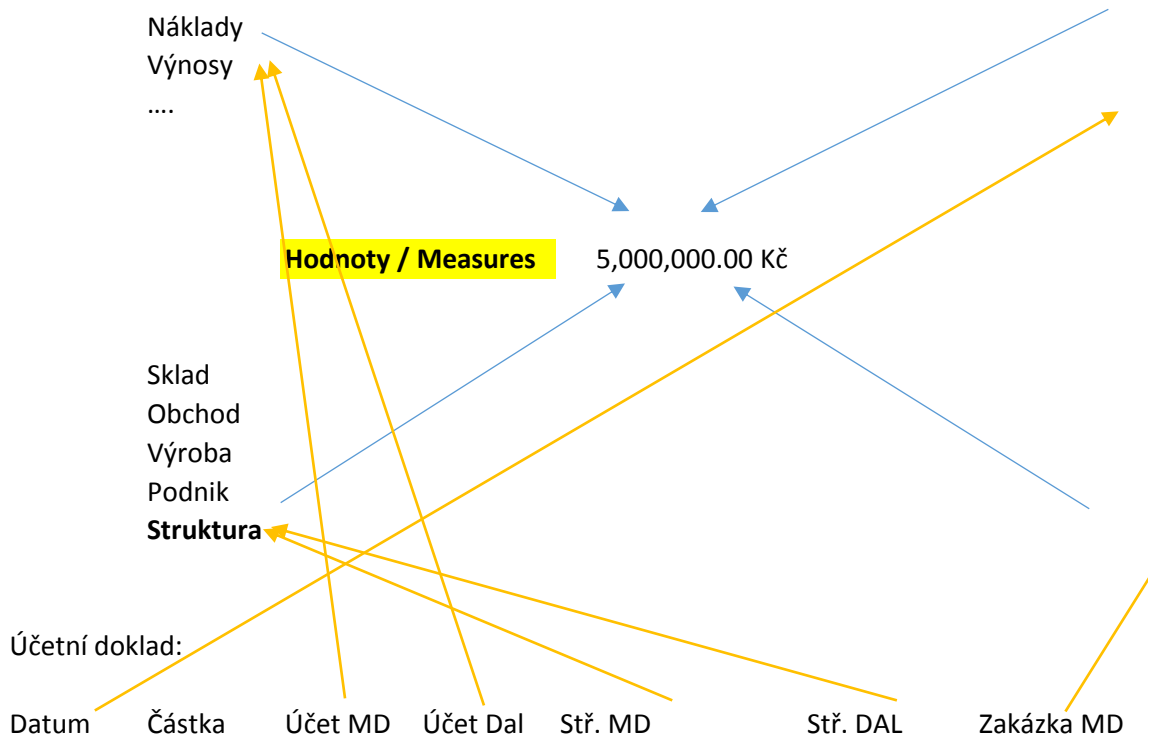
Účet MD

Účet Dal

Stř. MD

Stř. DAL

Zakázka MD



Čas / období

Datum

Měsíc

Rok

Správa kanceláří

Oprava silnice

Stavba domu

Zakázka

Zakázka DAL



Datum Měsíc Kvartál Rok

Rok

Kvartál

Měsíc

Datum

Podnik

Závody

Divize

Úseky

Střediska

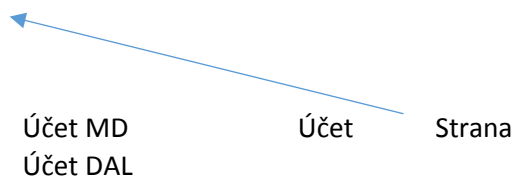
Zakázka

Skupina zakázek (Typy - bytová výstavka, stavba komunikací, stavba továren,
- nová výroba, opravy, repase ...

)

Zakázka

Ukazatel



Výnosy (všechny účetní doklady kde účet na straně DAL začíná 6 minus všechny účetní doklady kde účet strana znaménko
6% DAL 1
6% MD -1

Náklady (všechny účetní doklady kde účet na straně MD začíná 5 minus všechny účetní doklady kde účet strana znaménko
5% DAL -1
5% MD 1

účet na straně MD začíná 6)

účet na straně DAL začíná 5)



















			Popisky sloupců 2011	
Popisky řádků	Nazev Uctu	Popis Dokladu	Castka	Castka Stav
Tržby			585,569,293.79	
Náklady			533,417,543.62	
Zisk			52,151,750.17	
Rentabilita tržeb				0.09
Fixní aktiva			-800,919.65	
Oběžná aktiva			-10,787,641.11	
Aktiva celkem			-11,588,560.76	
Obrátka aktiv				-50.53
Rentabilita aktiv				-4.50

2012		2013		2014		2015
Castka	Castka Stav	Castka	Castka Stav	Castka	Castka Stav	Castka
335,148,144.22		391,096,216.09		206,995,883.45		281,244,056.01
332,645,582.57		365,871,870.40		292,425,079.67		220,893,186.02
2,502,561.65		25,224,345.69		-85,429,196.22		60,350,869.99
0.01		0.06		-0.41		0.21
8,640,789.57		-4,978,012.49		20,814,272.15		45,118,293.56
14,781,034.02		-20,384,432.66		2,992,291.72		17,229,920.80
23,421,823.59		-25,362,445.15		23,806,563.87		62,348,214.36
14.31		-15.42		8.69		4.51
0.11		-0.99		-3.59		0.97

2015	Celkem Castka	Celkem Castka Stav
Castka Stav		
	1,800,053,593.56	
	1,745,253,262.28	
	54,800,331.28	
	0.03	
	68,794,423.14	
	3,831,172.77	
	72,625,595.91	
	24.79	
	0.75	

Popisky řádků	Popisky sloupců		2013
	2012		
	Castka_DUPONT	KPI-rentabilita – Stav	Castka_DUPONT
Tržby	335,148,144.22	●	391,096,216.09
Náklady	332,645,582.57	●	365,871,870.40
Zisk	2,502,561.65	●	25,224,345.69
Rentabilita tržeb	0.75%	●	6.45%
Fixní aktiva	8,640,789.57	●	-4,978,012.49
Oběžná aktiva	14,781,034.02	●	-20,384,432.66
Aktiva celkem	23,421,823.59	●	-25,362,445.15
Obrátka aktiv	14.31	●	-15.42
Rentabilita aktiv	10.68%	●	-99.46%

2013	2014		2015
KPI-rentabilita – Stav	Castka_DUPONT	KPI-rentabilita – Stav	Castka_DUPONT
●	206,995,883.45	●	281,244,056.01
●	292,425,079.67	●	220,893,186.02
●	-85,429,196.22	●	60,350,869.99
●	-41.27%	●	21.46%
●	20,814,272.15	●	45,118,293.56
●	2,992,291.72	●	17,229,920.80
●	23,806,563.87	●	62,348,214.36
●	8.69	●	4.51
●	-358.85%	●	96.80%

2015	Celkem Castka_DUPONT	Celkem KPI-rentabilita – Stav
KPI-rentabilita – Stav		
	1,214,484,299.77	
	1,211,835,718.66	
	2,648,581.11	
	0.22%	
	69,595,342.79	
	14,618,813.88	
	84,214,156.67	
	14.42	
	3.15%	

Popisky řádků	Popisky sloupců		Náklady	
	Tržby			
	Castka_DUPONT	Castka_DUPONT1	Castka_DUPONT	Castka_DUPONT1
2011	--	585,569,293.79	--	533,417,543.62
2012	--	335,148,144.22	--	332,645,582.57
2013	--	391,096,216.09	--	365,871,870.40
2014	--	206,995,883.45	--	292,425,079.67
2015	--	281,244,056.01	--	220,893,186.02

Zisk		Rentabilita tržeb		Fixní aktiva
Castka_DUPONT	Castka_DUPONT1	Castka_DUPONT	Castka_DUPONT1	Castka_DUPONT
--	52,151,750.17	--		0.09 --
--	2,502,561.65	--		0.01 --
--	25,224,345.69	--		0.06 --
--	-85,429,196.22	--		-0.41 --
--	60,350,869.99	--		0.21 --

Fixní aktiva	Oběžná aktiva		Aktiva celkem	
Castka_DUPONT1	Castka_DUPONT	Castka_DUPONT1	Castka_DUPONT	Castka_DUPONT1
-800,919.65 --		-10,787,641.11 --		-11,588,560.76
8,640,789.57 --		14,781,034.02 --		23,421,823.59
-4,978,012.49 --		-20,384,432.66 --		-25,362,445.15
20,814,272.15 --		2,992,291.72 --		23,806,563.87
45,118,293.56 --		17,229,920.80 --		62,348,214.36

Obrátka aktiv		Rentabilita aktiv		Celkem
Castka_DUPONT	Castka_DUPONT1	Castka_DUPONT	Castka_DUPONT1	Castka_DUPONT
--	-50.53	--	--	-4.50 --
--	14.31	--	--	0.11 --
--	-15.42	--	--	-0.99 --
--	8.69	--	--	-3.59 --
--	4.51	--	--	0.97 --

Celkem Castka_DUPONT1

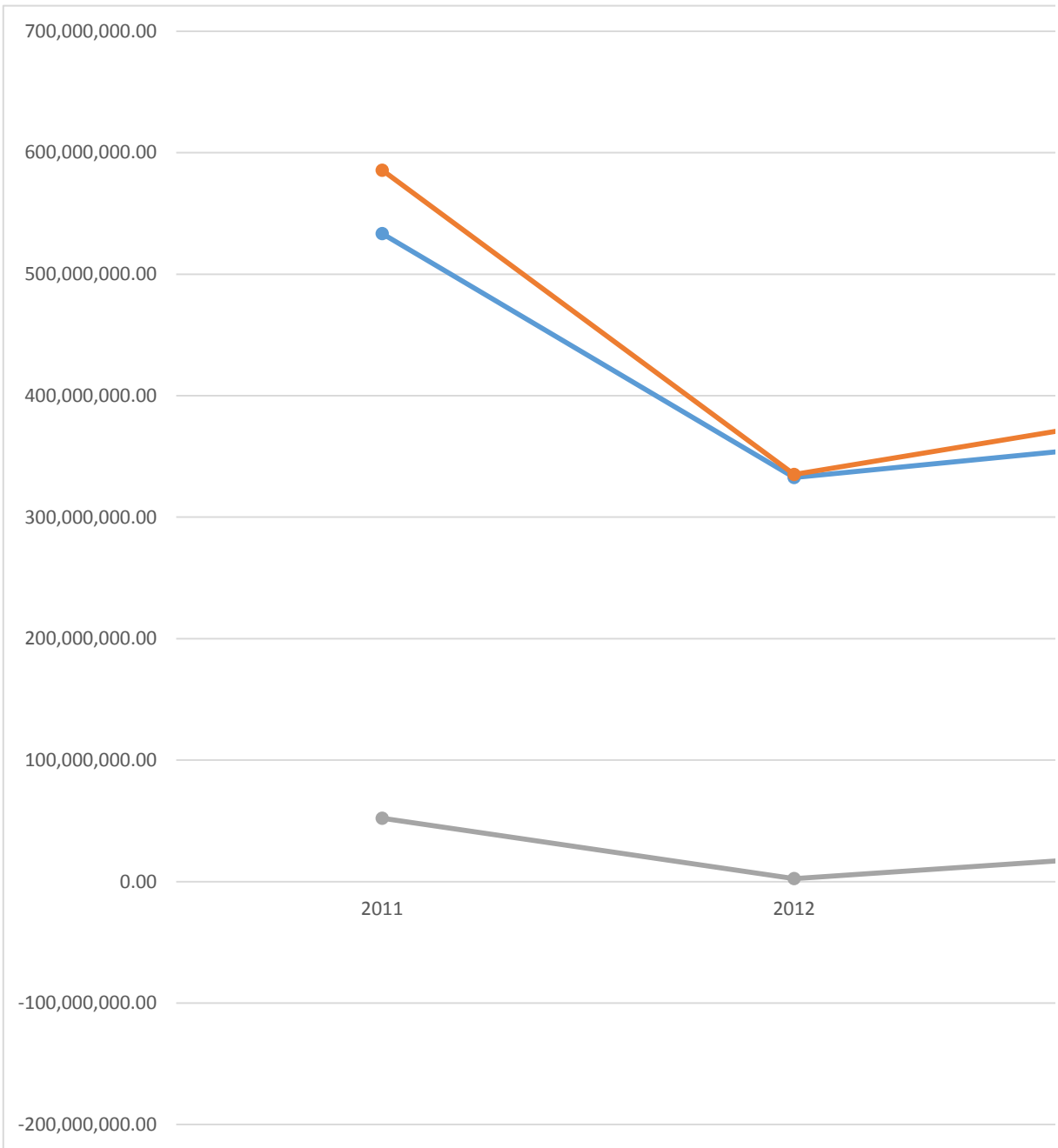
1,107,398,276.65

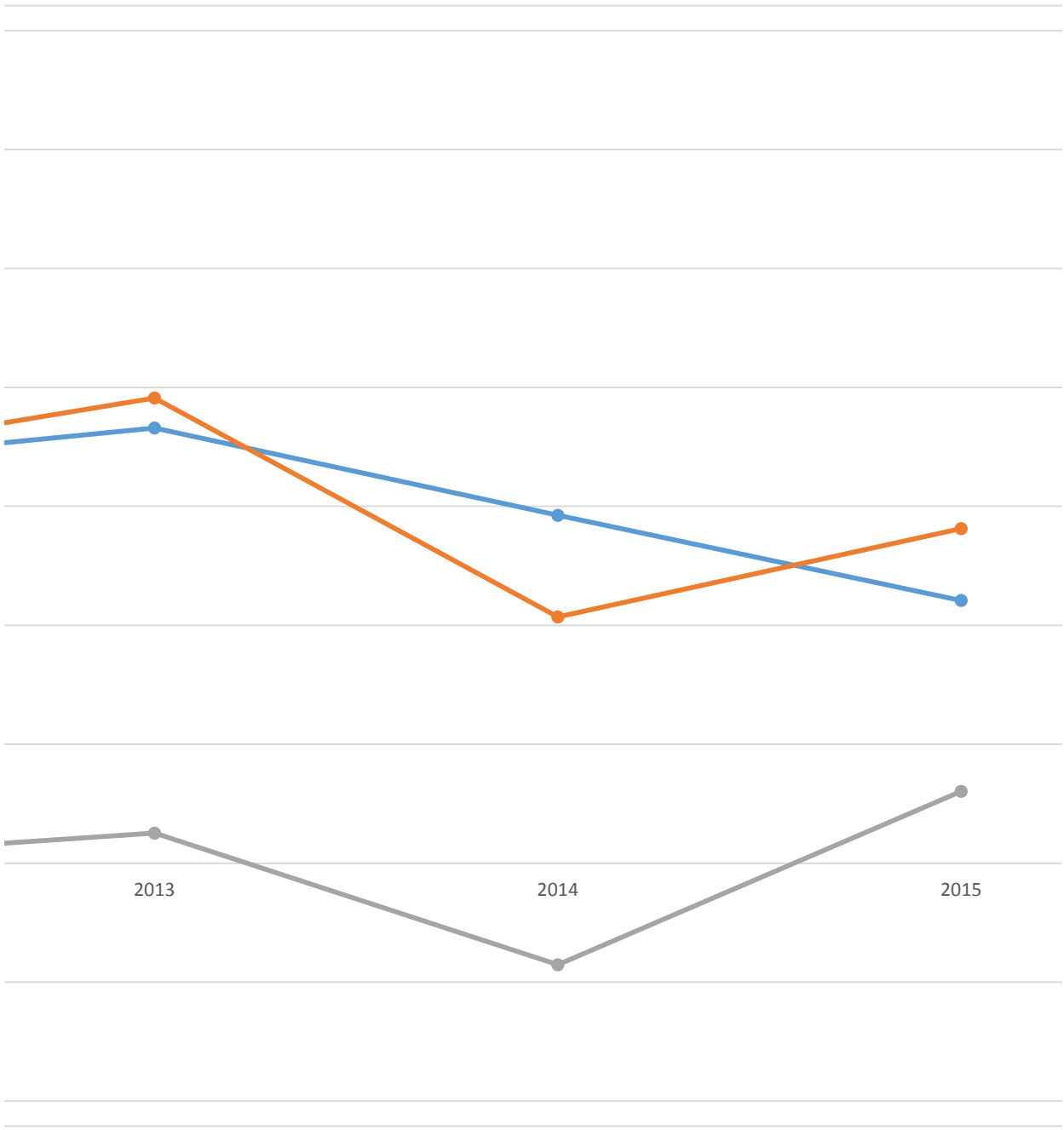
691,215,550.38

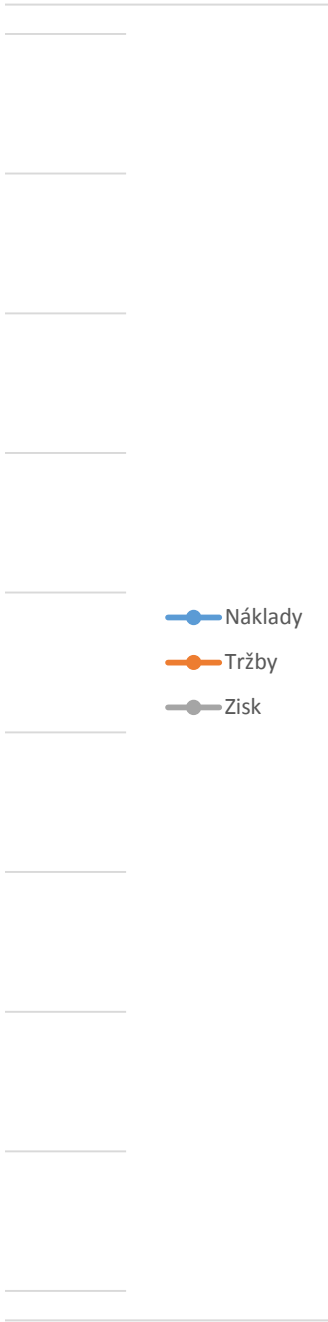
731,605,641.34

523,227,526.99

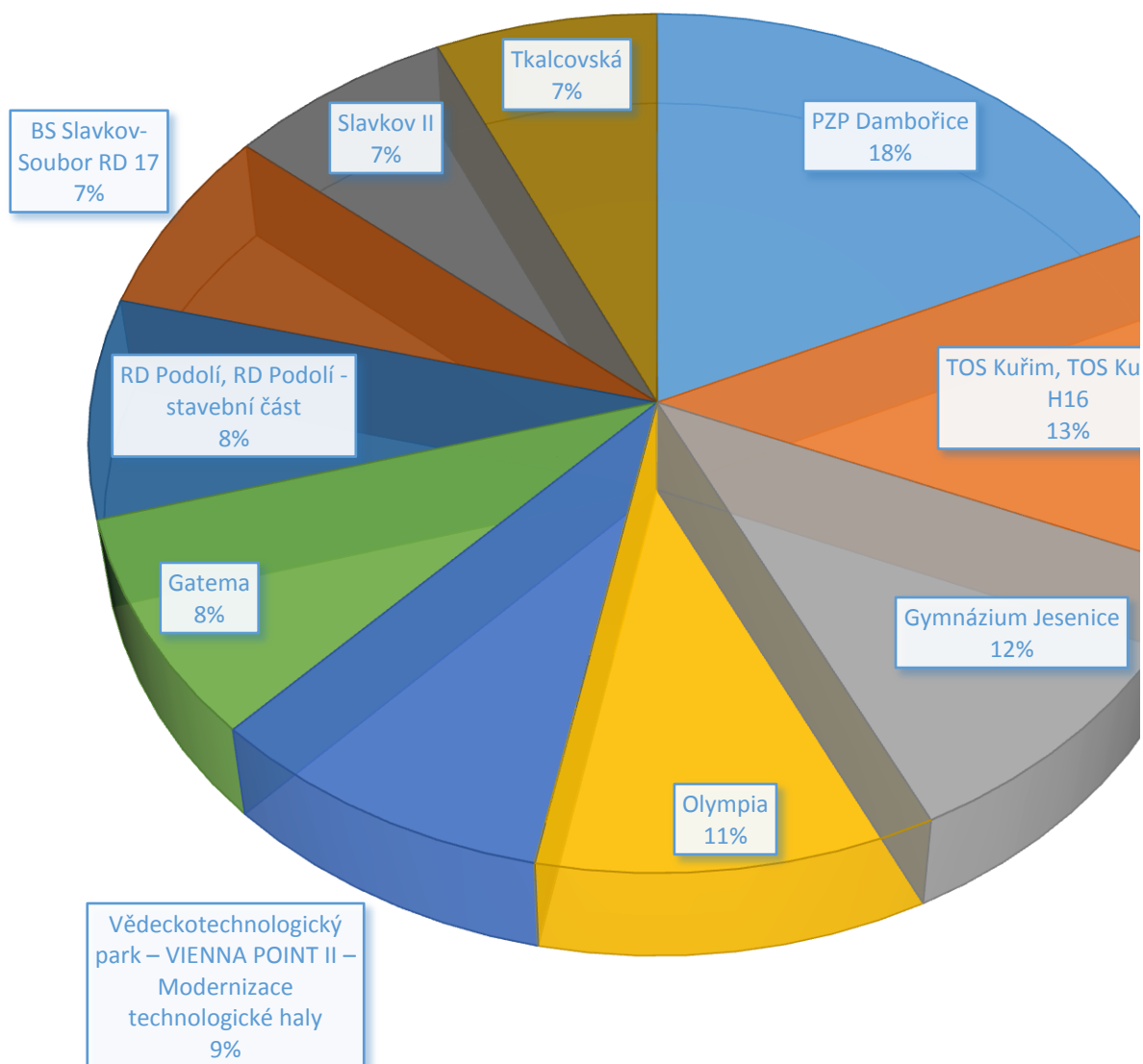
564,485,456.39







CELKEM



CELKEM

