

# Lineární modely MB141, 1. část

David Kruml

21. 2. 2024

# Osnova předmětu I

## 1. Algebra (4 týdny)

- ▶ Komplexní čísla  $\mathbb{C}$ : operace, algebraický a goniometrický tvar, Moivreova věta.
- ▶ Dělitelnost, zbytkové třídy  $\mathbb{Z}_n$ , Eukleidův algoritmus, Bezoutova věta, inverzní prvky.
- ▶ Polynomy: kořeny, Hornerovo schéma.
- ▶ Maticový počet, soustavy lineárních rovnic, Gaussova eliminace, inverzní matice, ukázky využití.
- ▶ Vektorový prostor, nezávislost vektorů, hodnost matice, báze, podprostory.
- ▶ Determinant matice, Cauchyova věta, Laplaceův rozvoj.

## 2. Geometrie (4 týdny)

- ▶ Lineární zobrazení: matice zobrazení, vlastní čísla a vlastní vektory, změna báze, důležité příklady (symetrie, projekce).
- ▶ Afinní geometrie: generování podprostorů, vzájemná poloha.
- ▶ Skalární součin, velikost vektoru, vzdálenosti a odchylky podprostorů v  $\mathbb{R}^3$ .
- ▶ Obsah a objem, viditelnost.

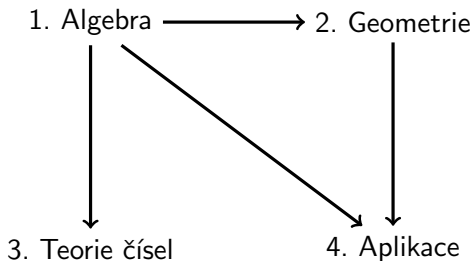
# Osnova předmětu II

## 3. Teorie čísel (2 týdny)

- ▶ Velké mocniny v  $\mathbb{Z}_n$ .
- ▶ Rozklad modulu, soustavy kongruencí, čínská zbytková věta.
- ▶ Aplikace v šifrování: RSA, ElGamal.

## 4. Aplikace (2 týdny)

- ▶ Lineární modely: rekurentní posloupnosti, Leslieho model růstu, Markovovy procesy.
- ▶ Lineární optimalizace: úloha lineárního programování a její formulace, grafické řešení, simplexový algoritmus.



# Zdroje

- ▶ M. Bulant, M. Panák, J. Slovák, Matematika drsně a svižně (2013).
- ▶ [math.muni.cz/~cadek](http://math.muni.cz/~cadek), [math.muni.cz/~klima](http://math.muni.cz/~klima)
- ▶ Materiály ze starších běhů.

# Povinnosti, hodnocení, doporučení

- ▶ **Absolvovat 9 cvičení.**
- ▶ Odpovědníky jsou nepovinné, využijte k procvičování.
- ▶ Hodnocení vychází z písemné zkoušky na konci semestru, vnitrosemestrální testy nejsou.
- ▶ (Přibližné/předběžné) známkování: A... 80%, B... 70%, C... 60%, D... 50%, E... 40%.
- ▶ Samostatný list pro každý okruh za 5 bodů, 2–3 testové otázky po 1 bodu (včetně teoretických) a početní příklad za zbytek bodů.
- ▶ Chod'te do školy, připravujte se na cvičení, studujte průběžně.
- ▶ Nespecializujte se jen na některé okruhy, „E-studium“ je riskantní a škodlivá strategie (navazující předměty, státnice).
- ▶ Předmět není (jen) o řešení typových úloh. Cílem je pochopit základních principů a postupů a získat schopnost „poradit si s čímkoli“ (obrácení otázky, kombinace postupů, umění zvolit účinnou metodu).
- ▶ Jsme tu s cvičícími pro vás.

# Algebraický tvar komplexního čísla

Rozšiřování číselných oborů — obvykle chceme rozšířit některou omezenou vlastnost:

$$\mathbb{N} \hookrightarrow \mathbb{Z} \hookrightarrow \mathbb{Q} \hookrightarrow \mathbb{R} \hookrightarrow \mathbb{C}$$

Komplexní čísla si obvykle představujeme v *algebraickém tvaru*

$$z = a + bi.$$

Reálné konstanty 0, 1 se chovají „normálně“.

$i$  ... *imaginární jednotka*,  $i^2 = -1$ .

$a$  ... *reálná část*,  $a = \operatorname{Re} z$ .

$b$  ... *imaginární část*,  $b = \operatorname{Im} z$ .

## Operace s komplexními čísly

$$(a + bi) + (c + di) = (a + c) + (b + d)i$$

$$(a + bi) \cdot (c + di) = (ac - bd) + (ad + bc)i$$

$$-(a + bi) = -a - bi$$

$$\frac{1}{a + bi} = \frac{a - bi}{(a + bi)(a - bi)} = \frac{a - bi}{a^2 + b^2} = \frac{a}{a^2 + b^2} + \frac{-b}{a^2 + b^2}i$$

(pro  $a^2 + b^2 \neq 0$ )

Číslo  $a - bi$  se nazývá *komplexně sdružené* k  $a + bi$ . Jejich součin  $a^2 + b^2$  je vždy reálný a nezáporný.

# Příklady na komplexní čísla I

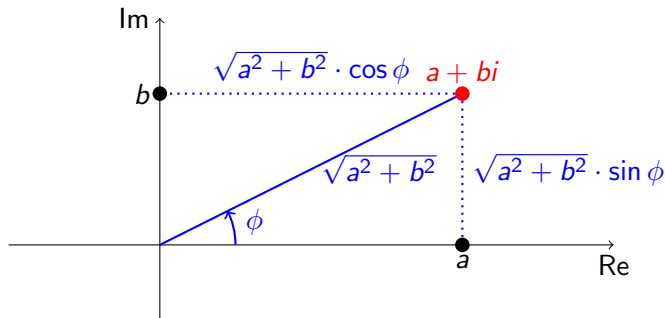
Upravte na algebraický tvar:

$$(1) (2 - 3i)(-1 + 2i) = -2 + 4i + 3i - 6i^2 = (-2 + 6) + i(4 + 3) = 4 + 7i$$

$$(2) \frac{2-3i}{-1+2i} = \frac{(2-3i)(-1-2i)}{(-1+2i)(-1-2i)} = \frac{-8-i}{5}$$



# Gaussova rovina



$|z| = \sqrt{a^2 + b^2}$  ... *absolutní hodnota*,

$\phi$  ... *argument*.

Pokud  $|z| = 1$ , nazýváme  $z$  *komplexní jednotkou*. Všechny komplexní jednotky tvoří *jednotkovou kružnici* se středem v 0.

# Goniometrický tvar, Moivreova věta

$$z = |z|(\cos \phi + i \sin \phi)$$

Podle konvence volíme  $\phi \in [0, 2\pi)$ .  $|z|, \phi$  jsou *polární* souřadnice.

Na sčítání se tolik nehodí, násobení je zajímavější:

$$z = |z|(\cos \phi + i \sin \phi), \quad w = |w|(\cos \psi + i \sin \psi),$$

$$\begin{aligned} z \cdot w &= |z| \cdot |w|((\cos \phi \cos \psi - \sin \phi \sin \psi) + i(\cos \phi \sin \psi + \sin \phi \cos \psi)) \\ &= |z| \cdot |w|(\cos(\phi + \psi) + i \sin(\phi + \psi)) \end{aligned}$$

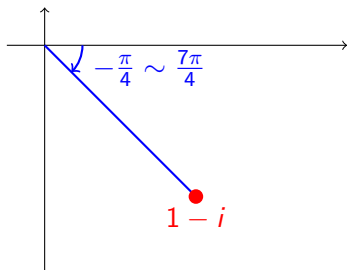
(Součin absolutních hodnot, součet argumentů.)

Moivreova věta:

$$z^n = |z|^n(\cos n\phi + i \sin n\phi)$$

## Příklady na komplexní čísla II

(3) Najděte goniometrický tvar čísla  $1 - i$ .



$$|1 - i| = \sqrt{1^2 + 1^2} = \sqrt{2}$$

$$1 - i = \sqrt{2} \left( \cos \frac{7\pi}{4} + i \sin \frac{7\pi}{4} \right)$$

Obrácená úloha je lehká — spočítáme sinus a kosinus a roznásobíme absolutní hodnotou.

## Příklady na komplexní čísla III

(4) Spočítejte mocninu  $(1 - i)^{10}$ .

Využijeme znalost goniometrického tvaru z minulého příkladu a Moivreovu větu:

$$(1 - i)^{10} = (\sqrt{2})^{10} \left( \cos \frac{10 \cdot 7\pi}{4} + i \sin \frac{10 \cdot 7\pi}{4} \right).$$

$$\frac{70}{4} = 16 + \frac{3}{2}, \text{ odtud } (1 - i)^{10} = 2^5 \left( \cos \frac{3\pi}{2} + i \sin \frac{3\pi}{2} \right) = -32i$$

## Zajímavé využití mocnin

Mocninu komplexního čísla lze spočítat i „hloupě“ z algebraického tvaru pomocí binomické věty:

$$(1 - i)^{10} = \binom{10}{0} 1^{10} - \binom{10}{1} 1^9 i^1 + \binom{10}{2} 1^8 i^2 - \dots + \binom{10}{10} i^{10}.$$

Po úpravě a porovnání reálné a imaginární části se spočítanou mocninou dostaneme identity:

$$0 = \binom{10}{0} - \binom{10}{2} + \binom{10}{4} - \binom{10}{6} + \binom{10}{8} - \binom{10}{10},$$
$$32 = \binom{10}{1} - \binom{10}{3} + \binom{10}{5} - \binom{10}{7} + \binom{10}{9}.$$

## Příklady na komplexní čísla IV

(5) Najděte všechna řešení rovnice  $x^3 = -1$ .

Řešení  $x = -1$  vidíme hned.

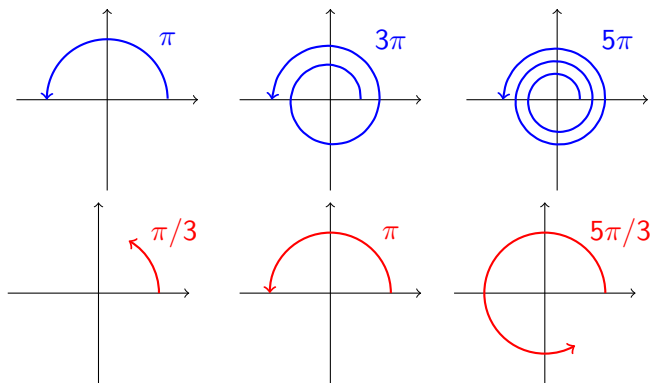
Ostatní dostaneme z goniometrického tvaru  $-1 = 1(\cos \pi + i \sin \pi)$ . Ptáme se, jak dostat úhel  $\pi$  nebo jeho posunutí o násobky  $2\pi$  jako trojnásobek argumentu  $\phi$  hledaného  $x$ :

$$\phi_1 = \frac{\pi}{3}, \quad \phi_2 = \pi, \quad \phi_3 = \frac{5\pi}{3}.$$

Převodem na algebraický tvar dostáváme 3 řešení:

$$x_1 = \frac{1 + i\sqrt{3}}{2} \quad x_2 = -1 \quad x_3 = \frac{1 - i\sqrt{3}}{2}.$$

# Znázornění řešení mocninné rovnice



Řešení podobných *monomiálních/mocninných rovnic* vždy vytváří pravidelný  $n$ -úhelník se středem v 0, kde  $n$  je mocnina.

# Komentáře ke komplexním číslům

- ▶ Využití komplexních čísel: pohodlnější popis fyzikálních teorií (kmity, vlnění, elektřina, kvantová mechanika), v algebře mají polynomy vždy „dost kořenů“, triky v matematické analýze, kombinatorice, atd.
- ▶ **Požadavky:** osvojení terminologie, úpravy výrazů na algebraický tvar, převody mezi algebraickým a goniometrickým tvrem, řešení mocninných rovnic.



# Dělitelnost v $\mathbb{N}$ ( $\mathbb{Z}$ )

$a \mid b \dots a$  dělí  $b$ , pokud existuje  $c$  takové, že  $ac = b$

Kriteria dělitelnosti:

- ▶ 2 ... poslední číslice je sudá,
- ▶ 4 ... poslední 2 číslice jsou dělitelné 4,
- ▶ 5 ... poslední číslice je 0 nebo 5,
- ▶ 3 ... ciferný součet je dělitelný 3,
- ▶ 9 ... ciferný součet je dělitelný 9,
- ▶ 11 ... číslice sečtené se střídajícími se znaménky dávají číslo dělitelné 11 (rodná čísla, kontrola prohození sousedních číslic),  
příklad: 12342 je dělitelné 11, protože  $1 - 2 + 3 - 4 + 2 = 0$ .

Téma k zamyšlení: kriteria dělitelnosti v jiných číselných soustavách.

## Dělení se zbytkem

Pro pevné přirozené  $n$  (tzv. *modul*) se zajímáme o možné zbytky celých čísel po dělení  $a : n$ . Jsou to  $0, 1, \dots, n - 1$ . (Zbytek chceme nezáporný i pro záporná celá čísla!) Pro dané  $a$  je zbytek  $z$  dán jednoznačně, tj.  $a = kn + z$  lze zapsat jediným způsobem.

Pojmy *dělenec*, *dělitel*, *podíl*, *zbytek*, (*největší*) *společný dělitel*, (*nejmenší*) *společný násobek*.

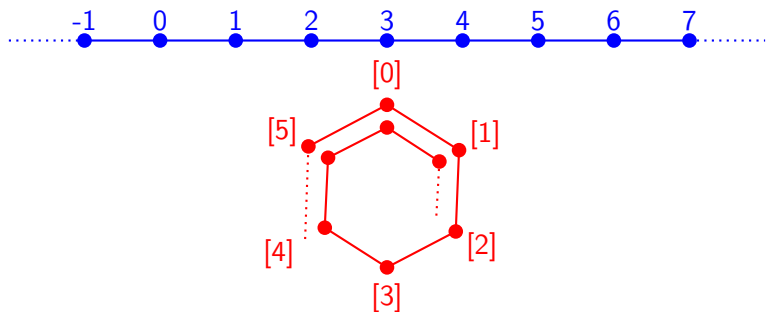
Pokud je NSD čísel  $a, b$  jedna, říkáme, že jsou *nesoudělná*.

Pokud  $a, b$  dávají po dělení  $n$  stejný zbytek, říkáme, že jsou *kongruentní modulo  $n$*  a píšeme

$$a \equiv b \pmod{n}.$$

Relace  $\equiv$  je relací ekvivalence a dokonce kongruencí v algebraickém smyslu, tj. faktorizace  $\mathbb{Z} \rightarrow \mathbb{Z}/\equiv$  zachovává mnohé početní operace. Faktormnožinu (rozklad podle  $\equiv$ ) značíme  $\mathbb{Z}_n$ .

# Zbytkové třídy



$\mathbb{Z}_n$  ... množina zbytkových tříd modulo  $n$

$[a] \in \mathbb{Z}_n$  ... třídy rozkladu

Pro operace se ověřuje korektnost, např.:  $[a] + [b] = [a + b]$  říká, že sčítání nezávisí na volbě reprezentantů.

Ne vše se povede, např. nefunguje přenos uspořádání:  $1 \leq 2$ , ovšem  $1 \equiv 7 \geq 2 \pmod{6}$ .

# Pravidla pro počítání s kongruencemi

- ▶ Kongruence lze sčítat (podobně jako rovnice).
- ▶ Obě strany kongruence lze vynásobit stejným číslem.
- ▶ Obě strany kongruence lze vydělit stejným číslem, je-li toto číslo nesoudělné s modulem.
- ▶ Ke každé straně kongruence lze přičíst jakýkoli násobek modulu (výměna reprezentanta třídy).
- ▶ Místo většího zbytku  $z$  je někdy praktičtější volit jako reprezentanta záporné číslo  $z - n$  s menší absolutní hodnotou (např.  $-1$  místo  $5$  v modulu  $6$ ).

## Příklady na zbytkové třídy I

(1) Určete zbytek po dělení čísla  $14 \cdot 23$  šesti.

$14 \cdot 23 \equiv 2 \cdot (-1) = -2 \equiv 4 \pmod{6}$ , zbytek jsou 4.

(2) Řešte kongruenci  $5x \equiv 8 \pmod{7}$ .

Posunutím 8 o 7 dostaneme  $5x \equiv 15 \pmod{7}$ , přičemž 5 je nesoudělná s 7. Odtud  $x \equiv 3 \pmod{7}$ , tedy zbytek jsou 3 (dobré udělat zkoušku).

Jiný způsob:  $5x$  změníme na  $-2x$  a kongruenci vydělíme  $-2$ , atd.

# Eukleidův algoritmus

*Eukleidův algoritmus* počítá největší společný dělitel dvou přirozených čísel  $a, b$ . Hlavní myšlenka: Pokud  $c \mid a$  i  $c \mid b$ , pak  $c \mid a - b$  nebo ještě obecněji  $c \mid a - kb$  pro libovolné  $b$ . Odebíráme co největší násobek menšího čísla z většího čísla. Menší číslo zaujme roli většího, spočítaný zbytek roli menšího. Postup opakujeme, dokud nevyjde 0. Hledaným NSD je zbytek z předchozí iterace.

Příklad:  $a = 51, b = 15$ .

$$51 = 3 \cdot 15 + 6, a_1 = 15, b_1 = 6$$

$$15 = 2 \cdot 6 + 3, a_2 = 6, b_2 = 3$$

$$6 = 2 \cdot 3 + 0, \text{ hotovo, zbytek je } 3$$

# Bezoutova věta

## Věta

Pro každá dvě celá čísla  $a, b$  existují celá čísla  $k, l$  taková, že

$$ka + lb = m,$$

kde  $m$  je největší společný dělitel  $a, b$ .

Pro nás jsou důležité předpovídané koeficienty  $k, l$ . Počítáme je rozšířeným Eukleidovým algoritmem pro  $a, b$ . Ten si pamatuje průběžná vyjádření zbytků a skládá z nich  $k, l$  „zpětným chodem“.

Příklad:  $a = 51, b = 15$

$$6 = 51 - 3 \cdot 15$$

$$3 = 15 - 2 \cdot 6 = 15 - 2 \cdot (51 - 3 \cdot 15) = 7 \cdot 15 - 2 \cdot 51$$

$$k = -2, l = 7$$

## Aplikace Bezoutovy věty pro výpočet inverze

*Inverzním prvkem* k prvku  $a$  modulo  $n$  rozumíme takový prvek  $k$ , že  $ka \equiv 1 \pmod{n}$ . Inverzní prvek (pokud existuje) je jediný a značíme ho  $a^{-1}$ .

Inverzní prvek existuje jen pro  $a$  nesoudělné s  $n$ . (Např. násobky 2 modulo 6 jsou 0, 2, 4, nikdy nic lichého, tedy ani 1.)

Existenci zaručuje Bezoutova věta pro volbu  $b = n, m = 1$ , protože rovnice  $ka + lb = 1$  odpovídá kongruenci  $ka \equiv 1 \pmod{n}$ . Inverzi tedy můžeme počítat rozšířeným Euklidovým algoritmem, přičemž druhý koeficient  $l$  nás nezajímá.



## Příklady na zbytkové třídy II

(3) Určete inverzi k 13 v modulu 20.

13 a 20 jsou nesoudělná, půjde to.

$$7 = 20 - 13, 6 = 13 - 7 = 13 - (20 - 13) = 2 \cdot 13 - 20$$

$$1 = 7 - 6 = (20 - 13) - (2 \cdot 13 - 20) = 2 \cdot 20 - 3 \cdot 13$$

Inverzí k 13 je tedy  $-3 \equiv 17$ .

$$\text{Zkouška: } 17 \cdot 13 \equiv -3 \cdot (-7) = 21 \equiv 1.$$

Koeficienty pro zbytky lze pohodlně kontrolovat tabulkou:

$z$	$a$	$b$
20	1	0
13	0	1
7	1	-1
6	-1	2
1	2	-3

# Komentáře ke zbytkovým třídám

- ▶ (Rozšířený) Eukleidův algoritmus je velmi rychlý i pro velká vstupní čísla.
- ▶ Základní počítání ve zbytkových třídách si později rozšíříme o umocňování (velkým exponentem), rozklady modulů a řešení soustav. Vlastnosti operací na zbytkových třídách mají uplatnění např. v šifrování.
- ▶ **Požadavky:** Základní kriteria dělitelnosti, řešení jednoduchých kongruencí, výpočet koeficientů do Bezouta (zejména v případě výpočtu inverze).

# Polynomy

*Polynom* je formálně definován jako konečná posloupnost čísel, běžně ho zapisujeme ve tvaru

$$a_n x^n + a_{n-1} x^{n-1} + \dots + a_1 x + a_0$$

Běžné operace pak fungují očekávaným způsobem.

$a_n x^n$  (pro první  $a_n \neq 0$ ) ... *vedoucí člen*,

$n$  ... *stupeň polynomu*,

$a_1 x$  ... *lineární člen*,

$a_0$  ... *absolutní (konstantní) člen*,

$a_i$  ... *koeficienty*.

Formulace „polynom nad“ říká, odkud bereme koeficienty. Např. polynom nad  $\mathbb{R}$  je polynom s reálnými koeficienty.

## Polynomiální funkce

Od polynomu odvozujeme *polynomiální funkci*. Odpovídá dosazování za  $x$ .

$$p(x) = 3x^3 - x^2 + x + 2.$$

$$p(1) = 3 - 1 + 1 + 2 = 5.$$

Řešení rovnice  $p(x) = 0$  se nazývá *kořen polynomu*.

Zabýváme se rozkladem polynomu na *faktory*, tj. vyjádřením jako součin polynomů nižších stupňů. Ideálním výsledkem je rozklad na *kořenové faktory*, tj. lineární polynomy tvaru  $x - k$  (kde  $k$  je kořen).

Lze-li některé kořenové faktory sdružit a vyjádřit vyšší mocninou, hovoříme o *násobném kořenu*, např.

$$p(x) = 2x^3 - 3x^2 + 1 = (2x + 1)(x - 1)^2$$

má dvojnásobný kořen 1.

## Příklad rozkladu polynomu v $\mathbb{R}$ a $\mathbb{C}$

$$\begin{aligned} 3x^3 + 2x^2 + 5x - 2 &= (3x - 1)(x^2 + x + 2) \\ &= (3x - 1) \left( x - \frac{-1 + i\sqrt{3}}{2} \right) \left( x - \frac{-1 - i\sqrt{3}}{2} \right) \end{aligned}$$

V reálném oboru je faktor  $(x^2 + x + 2)$  již nerozložitelný, protože odpovídající kvadratická rovnice má záporný diskriminant.

V komplexním oboru ho rozložíme „podle vzorce“, přičemž  $\sqrt{-3} = \pm i\sqrt{3}$ .

# Obecné vlastnosti reálných polynomů

Reálný polynom se vždy rozpadá na lineární a nanejvýš kvadratické faktory.

Lineární faktory jsou kořenové, tedy poskytují reálné kořeny.

Reálný polynom lichého stupně proto má vždy aspoň jeden reálný kořen (z výše uvedeného i „náhledem“ na graf funkce).

V  $\mathbb{R}$  nerozložitelné kvadratické faktory lze rozložit v  $\mathbb{C}$ . Kořeny jsou vzájemně komplexně sdružené.

Na hledání kořenů polynomů až do stupně 4 jsou (škaredé) vzorce, pro polynomy vyšších stupňů vzorce neexistují (dokázáno, nehleďte je). Nicméně kořeny lze vždy přibližně počítat numerickými metodami.

# Racionální kořeny polynomů

Polynom s racionálními koeficienty má stejné kořeny jako jistý polynom s celočíselnými koeficienty (můžeme násobit společným jmenovatelem):

$$p(x) = \frac{1}{3}x^3 - \frac{5}{4}x + \frac{1}{2}$$

$$q(x) = 4x^3 - 15x + 6$$

Je-li zkrácený zlomek  $\frac{a}{b}$  kořenem celočíselného polynomu  $p(x) = a_n x^n + a_{n-1} x^{n-1} + \dots + a_1 x + a_0$ , pak platí, že

$$a \mid a_0,$$

$$b \mid a_n.$$

## Dělení polynomů (se zbytkem)

Postupujeme analogicky jako na ZŠ při dělení čísel:

$$\begin{array}{r} (3x^3 + 4x^2 - x + 3) : (x - 2) = 3x^2 + 10x + 19 \\ -(3x^3 - 6x^2) \\ \hline 10x^2 - x + 3 \\ -(10x^2 - 20x) \\ \hline 19x + 3 \\ -(19x - 38) \\ \hline 41 \end{array}$$

Platí tedy

$$3x^3 + 4x^2 - x + 3 = (3x^2 + 10x + 19)(x - 2) + 41.$$



## Hornerovo schéma

*Hornerovo schéma* zjednodušuje zápis dělení lineárním polynomem.

Zase necht' dělíme  $(3x^3 + 4x^2 - x + 3) : (x - 2)$ .

	3	4	-1	3
2	3	10	19	41
1	3	7	6	9
-1	3	1	-2	5
3	3	13	38	117
-3	3	-5	14	-39
1/3	3	5	2/3	29/9
-1/3	3	3	-2	11/3

Pokud se dělení povede beze zbytku, vyjde v posledním sloupci 0.

Řádek odpovídá podílu polynomů, další kořenový faktor můžeme hledat v něm (ne v původním polynomu).

# Hledání kořenů Hornerovým schématem

Příklad: Najděte racionální kořeny polynomu

$$2x^3 + 3x^2 - 1.$$

	2	3	0	-1
1	2	5	5	4
-1	2	1	-1	0
-1	2	-1	0	

Tedy  $2x^3 + 3x^2 - 1 = (x + 1)^2(2x - 1)$ .

Odpověď: dvojnásobný  $-1$ , jednoduchý  $1/2$ .

# Hledání kořenů ve zbytkových třídách

Podobné, pozor na neekvivalentní úpravy.

Kandidátů na kořeny je konečně mnoho, přinejhorším lze všechny vyzkoušet pomocí Hornerova schématu.

Příklad: Najděte všechny kořeny polynomu  $4x^3 - 2x^2 + x + 2$  v  $\mathbb{Z}_3$ .

Řešení: Polynom přepíšeme jako  $x^3 + x^2 + x + 2$  nebo ještě lépe jako  $x^3 + x^2 + x - 1$ .

	1	1	1	-1
0	1	1	1	-1
1	1	2	0	-1
-1	1	0	1	-2

Odpověď: Žádné nejsou.

# Komentáře k polynomům

- ▶ Polynomy se snadno derivují — viz analýza. Násobné kořeny jsou i kořeny derivovaného polynomu, násobnost klesá. Lze je tak nalézt pomocí NSD polynomu a jeho derivace.
- ▶ **Požadavky:** Výpočet kořenů kvadratického polynomu v  $\mathbb{R}$  i  $\mathbb{C}$ , hledání racionálních kořenů (pomocí Hornerova schématu), zjištění násobnosti, rozklad polynomu na kořenové faktory.

# Matice

$$\begin{pmatrix} 3 & 4 & 0 & -2 \\ 0 & -1 & -5 & 2 \\ 2 & 2 & -3 & 3 \end{pmatrix}$$

Matice ... „obdélník čísel“, formálně zobrazení  $I \times J \rightarrow \mathbb{R}$   
( $\mathbb{C}, \mathbb{Z}_n, \dots$ ),

$I = \{1, 2, \dots, m\}$  ... indexy řádků,

$J = \{1, 2, \dots, n\}$  ... indexy sloupců,

$(m, n)$  (případně  $m \times n$ ) ... typ matice,

$m = n$  ... čtvercová matice, místo typu hovoříme o řádu  $n$ ,

$a_{ij}$  ... vstup (prvek) matice.

Pak píšeme

$$A = (a_{ij})_{\substack{i \in I \\ j \in J}}.$$

# Sčítání matic

*Součet matic*  $C = A + B$  je definován pro matice stejného typu.

Matice se sčítají „po složkách“, tj. po vstupech na stejných pozicích:

$$c_{ij} = a_{ij} + b_{ij}.$$

Příklad:

$$\begin{aligned} & \begin{pmatrix} 2 & -1 & 5 \\ 0 & 2 & -2 \end{pmatrix} + \begin{pmatrix} -3 & 2 & -3 \\ 3 & -4 & -1 \end{pmatrix} = \\ & = \begin{pmatrix} 2-3 & -1+2 & 5-3 \\ 0+3 & 2-4 & -2-1 \end{pmatrix} = \begin{pmatrix} -1 & 1 & 2 \\ 3 & -2 & -3 \end{pmatrix} \end{aligned}$$

## Násobení matic

Součin matic  $C = A \cdot B$  je definován pro matice  $A$  typu  $m \times n$  a  $B$  typu  $n \times p$  a jeho typ je  $m \times p$ .

Počítá se složitěji:

$$c_{ij} = a_{i1}b_{1j} + a_{i2}b_{2j} + \dots + a_{in}b_{nj}.$$

Interpretace: Vezmeme  $i$ -tý řádek matice  $A$  a  $j$ -tý sloupec matice  $B$ . Prvky těchto  $n$ -prvkových posloupností vynásobíme po složkách a výsledky sečteme.

Příklad:

$$\begin{aligned} & \begin{pmatrix} 3 & -1 \\ -1 & 0 \\ 2 & 3 \end{pmatrix} \cdot \begin{pmatrix} 2 & 1 \\ -3 & 0 \end{pmatrix} = \\ & = \begin{pmatrix} 3 \cdot 2 - 1 \cdot (-3) & 3 \cdot 1 - 1 \cdot 0 \\ -1 \cdot 2 + 0 \cdot (-3) & -1 \cdot 1 + 0 \cdot 0 \\ 2 \cdot 2 + 3 \cdot (-3) & 2 \cdot 1 + 3 \cdot 0 \end{pmatrix} = \begin{pmatrix} 9 & 3 \\ -2 & -1 \\ -5 & 2 \end{pmatrix} \end{aligned}$$

# Transponování matice, násobení skalárem

Transponovaná matice  $B = A^T$  k matici  $A$  typu  $m \times n$  je typu  $n \times m$  a je dána vztahem

$$b_{ij} = a_{ji}.$$

V transponované matici si řádky a sloupce vymění roli.

Obdélníkové schéma překlopíme podle hlavní diagonály:

$$\begin{pmatrix} 2 & 1 & -4 \\ 0 & 3 & -1 \end{pmatrix}^T = \begin{pmatrix} 2 & 0 \\ 1 & 3 \\ -4 & -1 \end{pmatrix}$$

Násobením skalárem  $B = cA$  rozumíme vynásobení všech vstupů matice stejným číslem:

$$b_{ij} = ca_{ij}$$



## Vlastnosti součtu a součinu matic

Mnemotechnická pomůcka: **Ř**ádek a **S**loupec se řadí abecedně, tj. řádek je z první (levé) matice, sloupec z druhé (pravé) matice.

Obě operace jsou asociativní, tj.

$$A + (B + C) = (A + B) + C, \quad A \cdot (B \cdot C) = (A \cdot B) \cdot C.$$

Sčítání je komutativní, násobení obecně **není**:

$$A + B = B + A, \quad A \cdot B \neq B \cdot A$$

Platí distributivní zákony:

$$(A + B) \cdot C = A \cdot C + B \cdot C, \quad C \cdot (A + B) = C \cdot A + C \cdot B.$$

## Nulové a jednotkové matice

Pro každý typ máme nulovou matici, např.

$$O = \begin{pmatrix} 0 & 0 & 0 \\ 0 & 0 & 0 \end{pmatrix}.$$

Pro každý řád máme čtvercovou jednotkovou matici, např.

$$E = \begin{pmatrix} 1 & 0 & 0 \\ 0 & 1 & 0 \\ 0 & 0 & 1 \end{pmatrix}.$$

Jedničky se nachází na *hlavní diagonále*, všude jinde jsou nuly.

$O$  a  $E$  mají očekávané vlastnosti s ohledem na sčítání, resp. násobení:

$$O + A = A,$$

$$E \cdot A = A \cdot E = A.$$

## Mocnina matice

Matice musí být čtvercová, aby mělo umocňování smysl.

$$A^n = A \cdot A \cdot \dots \cdot A \text{ (} n\text{-krát)}$$

Příklad: Nalezení  $n$ -tého členu Fibonacciho posloupnosti 1, 1, 2, 3, 5, 8, ... :

$$\begin{pmatrix} 0 & 1 \\ 1 & 1 \end{pmatrix} \cdot \begin{pmatrix} 1 \\ 1 \end{pmatrix} = \begin{pmatrix} 1 \\ 2 \end{pmatrix},$$

$$\begin{pmatrix} 0 & 1 \\ 1 & 1 \end{pmatrix} \cdot \begin{pmatrix} 1 \\ 2 \end{pmatrix} = \begin{pmatrix} 2 \\ 3 \end{pmatrix} = \begin{pmatrix} 0 & 1 \\ 1 & 1 \end{pmatrix}^2 \cdot \begin{pmatrix} 1 \\ 1 \end{pmatrix},$$

$$\begin{pmatrix} 0 & 1 \\ 1 & 1 \end{pmatrix} \cdot \begin{pmatrix} 2 \\ 3 \end{pmatrix} = \begin{pmatrix} 3 \\ 5 \end{pmatrix} = \begin{pmatrix} 0 & 1 \\ 1 & 1 \end{pmatrix}^3 \cdot \begin{pmatrix} 1 \\ 1 \end{pmatrix},$$

$$\begin{pmatrix} 0 & 1 \\ 1 & 1 \end{pmatrix}^n \cdot \begin{pmatrix} 1 \\ 1 \end{pmatrix} = \begin{pmatrix} f_{n+1} \\ f_{n+2} \end{pmatrix}$$

# Komentáře k maticovým operacím

- ▶ Polynomy a matice představují další algebraickou nástavbu nad čísly. Operace jsou ovšem částečné a násobení matic je nekomutativní.
- ▶ Binární relace lze ztotožnit s (ne nutně konečnými) maticemi nad Booleovou algebrou  $\{0, 1\}$ . Násobení matic odpovídá skládání relací.
- ▶ **Požadavky:** Zvládat operace s maticemi (bez pomocných výpočtů), znát vlastnosti operací a speciální matice  $O, E$ .

## Přepis soustavy lineárních rovnic do matice

Příklad: Po dvoře běhá 30 nohou, patří k nim 10 krků, jsou tam jenom husy a kozy. Kolik je čeho?

$$\begin{aligned}h + k &= 10, \\2h + 4k &= 30.\end{aligned}$$

To odpovídá maticové rovnici

$$\begin{pmatrix} 1 & 1 \\ 2 & 4 \end{pmatrix} \cdot \begin{pmatrix} h \\ k \end{pmatrix} = \begin{pmatrix} 10 \\ 30 \end{pmatrix}.$$

Dále úlohu řešíme zpravidla eliminací jedné proměnné, což odpovídá jisté manipulaci s maticí.

# Matice soustavy

V obecnějším pojetí máme co dočinění s úlohou ve tvaru

$$A \cdot X = B,$$

$A$  ... *matice soustavy,*

$X$  ... *vektor neznámých,*

$B$  ... *vektor pravých stran,*

$(A|B)$  ... *rozšířená matice soustavy.*

Strategie řešení: Kombinujeme rovnice (řádky rozšířené matice) tak, abychom vyjádřili a vypočítali aspoň jednu proměnnou. Tu následně dosadíme do zbylých rovnic, vyjádříme další proměnnou, atd.

Doporučená strategie: Rovnou se snažit o úpravu na *schodový tvar*.

## Schodový tvar

$$\begin{pmatrix} \boxed{2} & 4 & 0 & -3 & 1 \\ 0 & \boxed{1} & -3 & 2 & 0 \\ 0 & 0 & 0 & \boxed{-2} & 1 \\ 0 & 0 & 0 & 0 & 0 \end{pmatrix}$$

*Pivot* ... první nenulový vstup na daném řádku (v rámečku).

*Schodový tvar matice* ... pozice pivota se na dalším řádku posouvá aspoň o 1 doprava.

Úprava rozšířené matice na schodový tvar je vhodná příprava k dořešení soustavy postupným dosazováním.

# Gaussova eliminační metoda

K úpravě na schodový tvar využíváme *elementární řádkové úpravy*.  
Rozlišujeme trojí typ:

- ▶ prohození řádků matice,
- ▶ vynásobení řádku nenulovým (invertibilním) číslem,
- ▶ vynásobení řádku jakýmkoli číslem a přičtení k jinému řádku.

Matice podstupující řádkové úpravy se mění. V průběžném výpočtu nepíšeme  $=$ , ale  $\sim$ . (Matice se nerovnají, ale jsou v určitém smyslu ekvivalentní.)

Elementární úpravy doporučujeme zaznamenávat na okraj matice.



## Dořešení úlohy o zvířatech na dvoře

$$\left( \begin{array}{cc|c} 1 & 1 & 10 \\ 2 & 4 & 30 \end{array} \right) \begin{array}{l} \leftarrow -2 \\ \leftarrow + \end{array} \sim \left( \begin{array}{cc|c} 1 & 1 & 10 \\ 0 & 2 & 10 \end{array} \right)$$

Matice je ve schodovém tvaru a odpovídá upravené (ekvivalentní) soustavě

$$h + k = 10,$$

$$2k = 10.$$

Odtud  $k = 5$ . Dosazením do první rovnice dostaneme  $h + 5 = 10$  a odtud  $h = 5$ .

Odpověď: Po dvoře běhá 5 husí a 5 koz.

# Trochu náročnější soustava I

Řešte soustavu lineárních rovnic:

$$2x - y + 3z = 0,$$

$$x + y - z = 3,$$

$$x - y = -1.$$

$$\begin{aligned} & \left( \begin{array}{ccc|c} 2 & -1 & 3 & 0 \\ 1 & 1 & -1 & 3 \\ 1 & -1 & 0 & -1 \end{array} \right) \begin{array}{l} \leftarrow \\ \leftarrow \end{array} \sim \left( \begin{array}{ccc|c} 1 & 1 & -1 & 3 \\ 2 & -1 & 3 & 0 \\ 1 & -1 & 0 & -1 \end{array} \right) \begin{array}{l} \leftarrow \begin{array}{l} -2 \\ + \end{array} \\ \leftarrow \end{array} \sim \\ & \sim \left( \begin{array}{ccc|c} 1 & 1 & -1 & 3 \\ 0 & -3 & 5 & -6 \\ 0 & -2 & 1 & -4 \end{array} \right) \begin{array}{l} | \cdot (-2) \\ | \cdot 3 \end{array} \sim \left( \begin{array}{ccc|c} 1 & 1 & -1 & 3 \\ 0 & 6 & -10 & 12 \\ 0 & -6 & 3 & -12 \end{array} \right) \begin{array}{l} \leftarrow \\ \leftarrow \end{array} \sim \\ & \sim \left( \begin{array}{ccc|c} 1 & 1 & -1 & 3 \\ 0 & 6 & -10 & 12 \\ 0 & 0 & -7 & 0 \end{array} \right) \end{aligned}$$

## Trochu náročnější soustava II

$$\left( \begin{array}{ccc|c} 1 & 1 & -1 & 3 \\ 0 & 6 & -10 & 12 \\ 0 & 0 & -7 & 0 \end{array} \right)$$

$$-7z = 0 \qquad z = 0$$

$$6y - 10 \cdot 0 = 12 \qquad y = 2$$

$$x + 1 \cdot 2 - 1 \cdot 0 = 3 \qquad x = 1$$

# Řešitelnost a jednoznačnost soustav

Rozhodne úprava na schodový tvar:

1				
	2			
		-1		
0			3	

$3x = 1$  jediné řešení

1				
	2			
		-1		
0				

$0x = 0$  více řešení

1				
	2			
		-1		
0			3	

$0x = 3$  žádné řešení

# Hodnost matice, Frobeniova věta

Počet nenulových řádků, které zůstanou po eliminaci na schodový tvar, nezávisí na postupu. Nazýváme jej *hodností matice*  $A$  a značíme  $h(A)$ .

Stejný výsledek bychom dostali i sloupcovými úpravami, tj. řádkovými úpravami transponované matice:  $h(A) = h(A^T)$ .

Hodnost obdélníkové matice je nejvýše menší z rozměrů.

Frobeniova věta: Soustava matice má řešení, pokud  $h(A|B) = h(A)$ , tj. hodnost matice soustavy je stejná jako hodnost matice rozšířené.

Řešení je jediné, pokud se hodnost shoduje i s počtem neznámých.

Pokud soustava řešení nemá, platí  $h(A|B) = h(A) + 1$ .

## Soustavy s více řešeními

Je-li v  $\mathbb{Q}, \mathbb{R}, \mathbb{C}$  více řešení, je jich rovno nekonečně mnoho. (V  $\mathbb{Z}_n$  je vždy jen konečně mnoho řešení.)

Vyjadřujeme je parametricky.

Všechna řešení vytváří *afinní podprostor* (viz Geometrie). Počet parametrů odpovídá jeho dimenzi.

Řešení lze vyjádřit jako součet *partikulárního řešení* a obecného řešení *homogenní soustavy*  $AX = O$ .

Příklad: (soustava v  $\mathbb{R}$ )

$$\left( \begin{array}{cccc|c} 2 & 1 & 0 & -1 & 0 \\ 0 & 0 & 3 & 1 & 2 \end{array} \right)$$

$$\begin{array}{l} 3z + u = 2, \quad z = a, \quad u = 2 - 3a, \\ 2x + y - u = 0, \quad x = b, \quad y = 2 - 3a - 2b. \end{array}$$

Řešení:  $\{(b, 2 - 3a - 2b, a, 2 - 3a) \mid a, b \in \mathbb{R}\}$

# Komentáře k soustavám lineárních rovnic

- ▶ Většina úloh z analytické geometrie se bude transformovat na řešení jisté soustavy lineárních rovnic.
- ▶ **Požadavky:** Umět přepsat soustavu do matice, ovládat řádkovou eliminaci do schodového tvaru, umět dopočítat řešení soustavy dosazením, parametricky vyjádřit obecný tvar řešení. Vědět, kdy je soustava řešitelná.

# Řádkové úpravy jako násobení matic

$$\begin{pmatrix} 1 & 0 & 0 \\ 0 & 0 & 1 \\ 0 & 1 & 0 \end{pmatrix} \cdot \begin{pmatrix} b & c \\ d & e \\ f & g \end{pmatrix} \begin{array}{l} \leftarrow \\ \leftarrow \end{array} = \begin{pmatrix} b & c \\ f & g \\ d & e \end{pmatrix}$$

$$\begin{pmatrix} a & 0 & 0 \\ 0 & 1 & 0 \\ 0 & 0 & 1 \end{pmatrix} \cdot \begin{pmatrix} b & c \\ d & e \\ f & g \end{pmatrix} \left| \cdot a \right. = \begin{pmatrix} ab & ac \\ d & e \\ f & g \end{pmatrix}$$

$$\begin{pmatrix} 1 & 0 & 0 \\ 0 & 1 & 0 \\ a & 0 & 1 \end{pmatrix} \cdot \begin{pmatrix} b & c \\ d & e \\ f & g \end{pmatrix} \begin{array}{l} \leftarrow^a \\ \leftarrow^+ \end{array} = \begin{pmatrix} b & c \\ d & e \\ ab+f & ac+g \end{pmatrix}$$



# Inverzní matice

Matice  $B$  se nazývá *inverzní* k matici  $A$ , pokud

$$A \cdot B = E, \quad B \cdot A = E.$$

Inverzní matice k matici  $A$  existuje, pokud

- ▶  $A$  je čtvercová,
- ▶  $A$  má plnou hodnotu, tj.  $h(A)$  je rovna řádu  $A$ .

Druhá podmínka je ekvivalentní nenulovému determinantu (viz dále).

Pokud inverzní matice existuje, je dána jednoznačně. Značíme ji  $A^{-1}$ . Pokud platí jedna z rovností  $AA^{-1} = E$ ,  $A^{-1}A = E$ , platí automaticky i druhá (to v algebře obecně neplatí).

Invertibilní matice se nazývají *regulární*. Neinvertibilní čtvercové matice se nazývají *singulární*.

Analogie s (ne)invertibilními prvky v  $\mathbb{Z}_n$ .

# Výpočet inverzní matice

Inverzní matici počítáme Gaussovou eliminací podle schématu:

$$(A|E) \sim \dots \sim (E|A^{-1})$$

Vysvětlení: Převod  $A \rightarrow E$  sestává z posloupnosti maticových násobení  $P_n \dots P_2 P_1 A = E$ . Stejně úpravy se ale aplikují i na  $E$ , vpravo tedy dostáváme matici  $P_n \dots P_2 P_1$ . Z předchozí rovnosti plyne, že jde o inverzi.

Výpočet provádíme opět úpravou  $A$  na schodový tvar, pak pokračujeme obdobnou eliminací pravého horního trojúhelníku (nad hlavní diagonálou). Souběžně normalizujeme (převádíme na jedničky) pivoty v řádcích, abychom dostali  $E$ .

## Příklad na inverzní matici I

Najděte inverzní matici k

$$A = \begin{pmatrix} 1 & 2 & 3 \\ -1 & 0 & -1 \\ 2 & 1 & 0 \end{pmatrix} .$$

$$(A|E) = \left( \begin{array}{ccc|ccc} 1 & 2 & 3 & 1 & 0 & 0 \\ -1 & 0 & -1 & 0 & 1 & 0 \\ 2 & 1 & 0 & 0 & 0 & 1 \end{array} \right) \begin{array}{l} \left[ \begin{array}{l} \leftarrow + \\ \leftarrow + \end{array} \right]^{-2} \\ \leftarrow + \end{array} \sim$$

$$\sim \left( \begin{array}{ccc|ccc} 1 & 2 & 3 & 1 & 0 & 0 \\ 0 & 2 & 2 & 1 & 1 & 0 \\ 0 & -3 & -6 & -2 & 0 & 1 \end{array} \right) \begin{array}{l} | \cdot \frac{1}{2} \\ | \cdot \frac{1}{3} \end{array} \sim$$

$$\sim \left( \begin{array}{ccc|ccc} 1 & 2 & 3 & 1 & 0 & 0 \\ 0 & 1 & 1 & 1/2 & 1/2 & 0 \\ 0 & -1 & -2 & -2/3 & 0 & 1/3 \end{array} \right) \sim$$

## Příklad na inverzní matici II

$$\sim \left( \begin{array}{ccc|ccc} 1 & 2 & 3 & 1 & 0 & 0 \\ 0 & 1 & 1 & 1/2 & 1/2 & 0 \\ 0 & -1 & -2 & -2/3 & 0 & 1/3 \end{array} \right) \begin{array}{l} \leftarrow + \\ \leftarrow + \end{array} \sim$$

$$\sim \left( \begin{array}{ccc|ccc} 1 & 2 & 3 & 1 & 0 & 0 \\ 0 & 1 & 1 & 1/2 & 1/2 & 0 \\ 0 & 0 & -1 & -1/6 & 1/2 & 1/3 \end{array} \right) \begin{array}{l} \leftarrow + \\ \leftarrow + \\ \leftarrow + \end{array} \sim$$

$$\sim \left( \begin{array}{ccc|ccc} 1 & 2 & 0 & 1/2 & 3/2 & 1 \\ 0 & 1 & 0 & 1/3 & 1 & 1/3 \\ 0 & 0 & -1 & -1/6 & 1/2 & 1/3 \end{array} \right) \begin{array}{l} \leftarrow + \\ \leftarrow -2 \\ | \cdot (-1) \end{array} \sim$$

$$\sim \left( \begin{array}{ccc|ccc} 1 & 0 & 0 & -1/6 & -1/2 & 1/3 \\ 0 & 1 & 0 & 1/3 & 1 & 1/3 \\ 0 & 0 & 1 & 1/6 & -1/2 & -1/3 \end{array} \right)$$

## Příklad na inverzní matici III

Odpověď:

$$A^{-1} = \begin{pmatrix} -1/6 & -1/2 & 1/3 \\ 1/3 & 1 & 1/3 \\ 1/6 & -1/2 & -1/3 \end{pmatrix}$$

Zkouška:

$$\begin{aligned} AA^{-1} &= \begin{pmatrix} 1 & 2 & 3 \\ -1 & 0 & -1 \\ 2 & 1 & 0 \end{pmatrix} \cdot \begin{pmatrix} -1/6 & -1/2 & 1/3 \\ 1/3 & 1 & 1/3 \\ 1/6 & -1/2 & -1/3 \end{pmatrix} = \\ &= \begin{pmatrix} 1 & 0 & 0 \\ 0 & 1 & 0 \\ 0 & 0 & 1 \end{pmatrix} = E \end{aligned}$$

## Příklad selhání výpočtu pro singulární matici

Najděte inverzní matici k

$$A = \begin{pmatrix} 1 & 2 & 3 \\ -1 & 0 & -1 \\ 1 & 2 & 3 \end{pmatrix} .$$

$$(A|E) = \left( \begin{array}{ccc|ccc} 1 & 2 & 3 & 1 & 0 & 0 \\ -1 & 0 & -1 & 0 & 1 & 0 \\ 1 & 2 & 3 & 0 & 0 & 1 \end{array} \right) \begin{array}{l} \left[ \begin{array}{l} \leftarrow + \\ \leftarrow + \end{array} \right]^{-1} \\ \leftarrow + \end{array} \sim$$
$$\sim \left( \begin{array}{ccc|ccc} 1 & 2 & 3 & 1 & 0 & 0 \\ 0 & 2 & 2 & 1 & 1 & 0 \\ 0 & 0 & 0 & -1 & 0 & 1 \end{array} \right)$$

A jsme v koncích.

## Příklad využití inverzní matice

Soustavu lineárních rovnic vyjádřenou

$$AX = B$$

můžeme zleva vynásobit inverzí k  $A$ :

$$A^{-1}AX = A^{-1}B$$

$$X = A^{-1}B$$

Inverzní matice musí existovat, postup lze užít jen pro speciální typ soustav.

Výpočet inverzní matice je pracnější než postupné dosazování.

Může se hodit, pokud se k inverzi dostaneme „lacino“, nebo v teoretických výpočtech.

# Komentáře k inverzním maticím

- ▶ Pro inverzní matice řádu 2 se může hodit pamatovat si vzoreček, který brzy odvodíme.
- ▶ **Požadavky:** Znáť definici a využití inverzních matic, umět počítat schématem se souběžnou úpravou jednotkové matice.



# Stopa matice

Stopou  $\text{tr } A$  čtvercové matice  $A$  rozumíme součet diagonálních členů, tj.

$$\text{tr } A = a_{11} + a_{22} + \cdots + a_{nn}.$$

Platí

$$\text{tr}(A + B) = \text{tr } A + \text{tr } B,$$

$$\text{tr}(AB) = \text{tr}(BA),$$

$$\text{tr}(A^T) = \text{tr } A.$$

Stopa se nemění změnou báze (viz Geometrie).

Jedná se o důležitou charakteristiku čtvercových matic.

## Determinant matice — definice

*Determinantem*  $\det A$  čtvercové matice  $A$  se nazývá číslo

$$\det A = \sum_{\pi \in S(n)} (-1)^{|\pi|} a_{1\pi(1)} a_{2\pi(2)} \cdots a_{n\pi(n)}.$$

$n$  ... řád matice  $A$ ,

$S(n)$  ... permutace (bijekce na sebe)  $n$ -prvkové množiny,

$|\pi|$  ... parita permutace  $\pi$  (sudá/lichá), počítá se např. ze součtu transpozic,

$\pi(i)$  ... obraz prvku  $i$  v permutaci  $\pi$ .

Intuitivní vysvětlení: Každý člen determinantu odpovídá rozmístění  $n$  šachových věží na matici, aby se vzájemně neohrožovaly.

Takových rozmístění je  $n!$ . Pro každé spočítáme „součin věží“ a určíme znaménko. Vše se sečte dohromady.

# Vlastnosti determinantu

Platí

$$\det(AB) = \det A \cdot \det B,$$

$$\det(A^T) = \det A,$$

$$\det(A^{-1}) = 1/(\det A).$$

Pro nás je zásadní zachování součinu (Cauchyova věta), protože umožní využít Gaussovu eliminaci pro výpočet determinantu:

$$\det(P_n \dots P_2 P_1 A) = \det P_n \cdot \dots \cdot \det P_2 \cdot \det P_1 \cdot \det A,$$

odkud

$$\det A = \frac{\det(P_n \dots P_2 P_1 A)}{\det P_n \cdot \dots \cdot \det P_2 \cdot \det P_1}.$$

## Speciální determinanty

Determinant se často značí také  $|A|$  a v maticovém zápisu rovné závorky nahrazují kulaté.

Je-li matice ve schodovém tvaru, jediný nenulový člen může být tvořen pouze hlavní diagonálou. Identita má sudou permutaci. Jedna transpozice, mění znaménko.

Dostáváme:

$$\begin{vmatrix} a & b & c \\ 0 & d & e \\ 0 & 0 & f \end{vmatrix} = adf,$$

$$\begin{vmatrix} a & 0 & 0 \\ 0 & 1 & 0 \\ 0 & 0 & 1 \end{vmatrix} = a,$$

$$|E| = 1,$$

$$\begin{vmatrix} 1 & 0 & 0 \\ 0 & 0 & 1 \\ 0 & 1 & 0 \end{vmatrix} = -1,$$

$$\begin{vmatrix} 1 & 0 & 0 \\ 0 & 1 & 0 \\ a & 0 & 1 \end{vmatrix} = 1,$$

$$|O| = 0.$$

# Pravidla pro výpočet determinantu Gaussovou eliminací

Z předchozího vyplývá:

- ▶ Chci-li některý z řádků vydělit  $a$ , musím  $a$  vytknout před determinant.
- ▶ Výměna řádků mění znaménko determinantu.
- ▶ Přičtení násobku řádku k jinému je „bezpečná úprava“ a determinant se nemění.
- ▶ Místo řádkové eliminace můžeme provádět i sloupcovou, u determinantu je to jedno.
- ▶ Pozor na skalární násobení matice:  $\forall aA$  jsou skalárem  $a$  násobeny všechny řádky, proto  $\det(aA) = a^n \cdot \det A$ .
- ▶ Mezi výpočetní kroky píšeme  $=$  (protože jde o stejné číslo).

## Příklad na výpočet determinantu Gaussovou eliminací

Určete determinant matice Gaussovou eliminací

$$A = \begin{pmatrix} 1 & 2 & 3 \\ 2 & 7 & 8 \\ -1 & 2 & -3 \end{pmatrix}.$$

$$\begin{aligned} \det A &= \begin{vmatrix} 1 & 2 & 3 \\ 2 & 7 & 8 \\ -1 & 2 & -3 \end{vmatrix} \begin{array}{l} \left[ \begin{array}{l} \leftarrow -2 \\ \leftarrow + \end{array} \right] \\ \left[ \begin{array}{l} \leftarrow -2 \\ \leftarrow + \end{array} \right] \\ \left[ \begin{array}{l} \leftarrow -2 \\ \leftarrow + \end{array} \right] \end{array} = \begin{vmatrix} 1 & 2 & 3 \\ 0 & 3 & 2 \\ 0 & 4 & 0 \end{vmatrix} \begin{array}{l} \left[ \begin{array}{l} \leftarrow \\ \leftarrow \end{array} \right] \\ \left[ \begin{array}{l} \leftarrow \\ \leftarrow \end{array} \right] \end{array} = \\ &= - \begin{vmatrix} 1 & 2 & 3 \\ 0 & 4 & 0 \\ 0 & 3 & 2 \end{vmatrix} \cdot 4 \cdot \frac{1}{4} = -4 \cdot \begin{vmatrix} 1 & 2 & 3 \\ 0 & 1 & 0 \\ 0 & 3 & 2 \end{vmatrix} \begin{array}{l} \left[ \begin{array}{l} \leftarrow -3 \\ \leftarrow + \end{array} \right] \\ \left[ \begin{array}{l} \leftarrow -3 \\ \leftarrow + \end{array} \right] \end{array} = \\ &= -4 \cdot \begin{vmatrix} 1 & 2 & 3 \\ 0 & 1 & 0 \\ 0 & 0 & 2 \end{vmatrix} = -4 \cdot 1 \cdot 1 \cdot 2 = -8 \end{aligned}$$

## Laplaceův rozvoj determinantu

Při vhodných příležitostech využíváme k výpočtu determinantu *Laplaceův rozvoj*. Jedná se o organizaci členů z definice determinantu podle určitého řádků, sloupce, případně množiny řádků nebo množiny sloupců. Determinant je vyjádřen mnohočlenem vytvořeným z determinantů menšího řádu, které vychází ze čtvercových podmatic a říkáme jim *minory*.

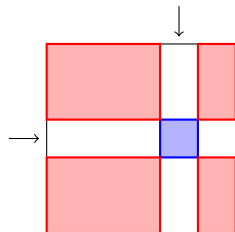
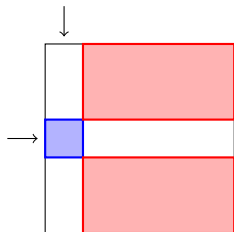
Laplaceův rozvoj podle  $i$ -tého řádku:

$$\det A = \sum_{j=1}^n (-1)^{i+j} a_{ij} \cdot \det A_{ij},$$

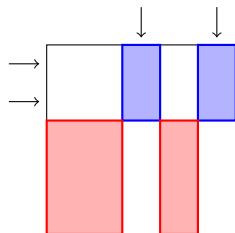
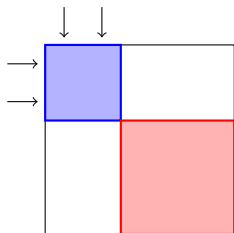
kde  $A_{ij}$  je tzv. *doplněk* prvku  $a_{ij}$ . Jde o podmatici  $A$  vzniklou škrtnutím  $i$ -tého řádku a  $j$ -tého sloupce (je tedy čtvercová řádu  $n - 1$ ).

# Znázornění minorů a doplňků

  
minory



  
doplňky





# Pravidla pro výpočet determinantu Laplaceovým rozvojem

- ▶ Zvolený řádek/sloupec (množina) se musí projít celý. U  $k$ -prvkových množin řádků (sloupců) skládáme minory do čtverců ze všech možností výběru  $k$  sloupců (řádků).
- ▶ Znaménko členu počítáme jako  $(-1)^s$ , kde  $s$  je součet všech dotčených indexů řádků a sloupců.
- ▶ Řádky/sloupce pro rozvoj se snažíme volit tak, aby vyšlo co nejméně nenulových minorů nebo doplňků.
- ▶ Laplaceův rozvoj se hodí pro řídké matice (s hodně nulami), parametrické matice a teoretické výpočty.
- ▶ Laplaceův rozvoj lze vhodně kombinovat s Gaussovou eliminací.

## Příklad na výpočet determinantu Laplaceovým rozvojem

Určete determinant matice Laplaceovým rozvojem podle 1. řádku

$$A = \begin{pmatrix} 1 & 2 & 3 \\ 2 & 7 & 8 \\ -1 & 2 & -3 \end{pmatrix}.$$

$$\begin{aligned} \det A &= \begin{vmatrix} 1 & 2 & 3 \\ 2 & 7 & 8 \\ -1 & 2 & -3 \end{vmatrix} = (-1)^{1+1} \cdot 1 \cdot \begin{vmatrix} 7 & 8 \\ 2 & -3 \end{vmatrix} + \\ &+ (-1)^{1+2} \cdot 2 \cdot \begin{vmatrix} 2 & 8 \\ -1 & -3 \end{vmatrix} + (-1)^{1+3} \cdot 3 \cdot \begin{vmatrix} 2 & 7 \\ -1 & 2 \end{vmatrix} = \\ &= (7 \cdot (-3) - 8 \cdot 2) - 2 \cdot (2 \cdot (-3) - 8 \cdot (-1)) + \\ &+ 3 \cdot (2 \cdot 2 - 7 \cdot (-1)) = -37 - 4 + 33 = -8 \end{aligned}$$

## Příklad na rozvoj podle dvou řádků

$$\begin{aligned} & \begin{vmatrix} -1-\lambda & 2 & 3 & 4 \\ -2 & 3-\lambda & 4 & 5 \\ 0 & 0 & -1-\lambda & 2 \\ 0 & 0 & -2 & 3-\lambda \end{vmatrix} = \\ & = (-1)^{1+2+1+2} \cdot \begin{vmatrix} -1-\lambda & 2 \\ -2 & 3-\lambda \end{vmatrix} \cdot \begin{vmatrix} -1-\lambda & 2 \\ -2 & 3-\lambda \end{vmatrix} + \\ & \quad + (-1)^{1+2+1+3} \cdot \begin{vmatrix} -1-\lambda & 3 \\ -2 & 4 \end{vmatrix} \cdot \begin{vmatrix} 0 & 2 \\ 0 & 3-\lambda \end{vmatrix} + \dots = \\ & = ((-1-\lambda)(3-\lambda) + 4)^2 = (\lambda^2 - 2\lambda + 1)^2 = (\lambda - 1)^4 \end{aligned}$$

## Vlastnosti determinantů

Determinanty řádu 2 počítáme přímo:

$$\begin{vmatrix} a & b \\ c & d \end{vmatrix} = ad - bc$$

Pro determinanty řádu existuje Sarrusovo pravidlo. Neučíme.

Nulový řádek nebo nulový sloupec jsou zjevné příznaky nulového determinantu.

Minory řádu  $n - 1$  s vhodnými znaménky lze poskládat do čtvercové matice řádu  $n$ . Výsledkem je tzv. *adjungovaná matice*  $\text{adj } A$ , kterou lze využít k přímému výpočtu inverzní matice:

$$A^{-1} = \frac{\text{adj } A}{\det A}$$

. Pro řád 2 dostaneme vzoreček

$$\begin{pmatrix} a & b \\ c & d \end{pmatrix}^{-1} = \frac{1}{ad - bc} \begin{pmatrix} d & -b \\ -c & a \end{pmatrix}.$$

## Cramerovo pravidlo

Je-li matice  $A$  regulární, lze (jediné) řešení  $X = (x_1, x_2, \dots, x_n)$  soustavy lineárních rovnic  $AX = B$  vyjádřit

$$x_i = \frac{\det A_i}{\det A},$$

kde  $A_i$  je matice vzniklá nahrazením  $i$ -tého sloupce matice  $A$  vektorem pravých stran  $B$ .

Příklad:

$$h + k = 10$$

$$2h + 4k = 30$$

$$h = \frac{\begin{vmatrix} 10 & 1 \\ 30 & 4 \end{vmatrix}}{\begin{vmatrix} 1 & 1 \\ 2 & 4 \end{vmatrix}} = \frac{10}{2} = 5, \quad k = \frac{\begin{vmatrix} 1 & 10 \\ 2 & 30 \end{vmatrix}}{\begin{vmatrix} 1 & 1 \\ 2 & 4 \end{vmatrix}} = \frac{10}{2} = 5.$$

## Komentáře k determinantům

- ▶ Stopa zachovává sčítání matic, determinant zachovává násobení. Pro  $n > 1$  neexistuje zobrazení  $M_n(\mathbb{R}) \rightarrow \mathbb{R}$ , které by zachovávalo obojí (homomorfismus okruhů). (Symbolem  $M_n(\mathbb{R})$  je míněna množina všech čtvercových reálných matic řádu  $n$ .)
- ▶ Determinanty mají velmi široké využití. Část jsme si ukázali, další aplikace přijdou později (geometrie, lineární modely), v matematické analýze, ve statistice, atd.
- ▶ **Požadavky:** Chápat podstatu definice determinantu. Zvládnout oba způsoby výpočtu (Gauss, Laplace) a umět si mezi nimi vybrat pro danou úlohu/úpravu. Seznámit se s možnostmi využití determinantů.