

PV156 DIGITÁLNÍ FOTOGRAFIE

Cvičení – Expoziční série

Tomáš Slavíček
F I M U
podzim 2008

Expoziční série

Zadání

Vyfotografujte stejnou scénu s různým nastavením EV hodnot (JPEG).
Vytvořte tak expoziční sérii (nejlépe -2 EV, -1 EV, 0 EV, $+1$ EV, $+2$ EV).

Ve fotoeditoru upravte snímky s $+$ a $-$ EV hodnotami tak, aby se přiblížily fotografii pořízené s nastavením korekce 0 EV.

Výstup

Upravený snímek (jednotlivé EV hodnoty v jednom JPEG souboru, viz poslední slide)

Odevzdat

Přes IS do Studijních materiálů – Odevzdávárna

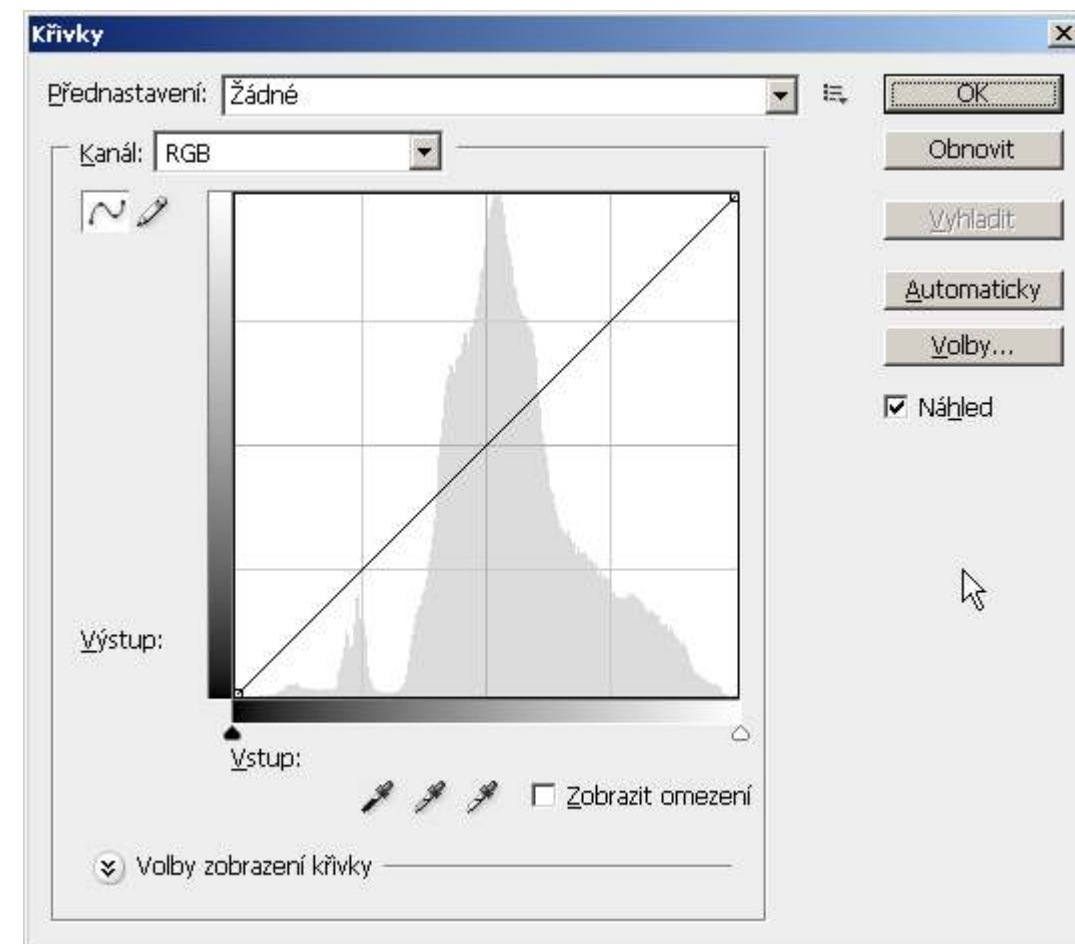
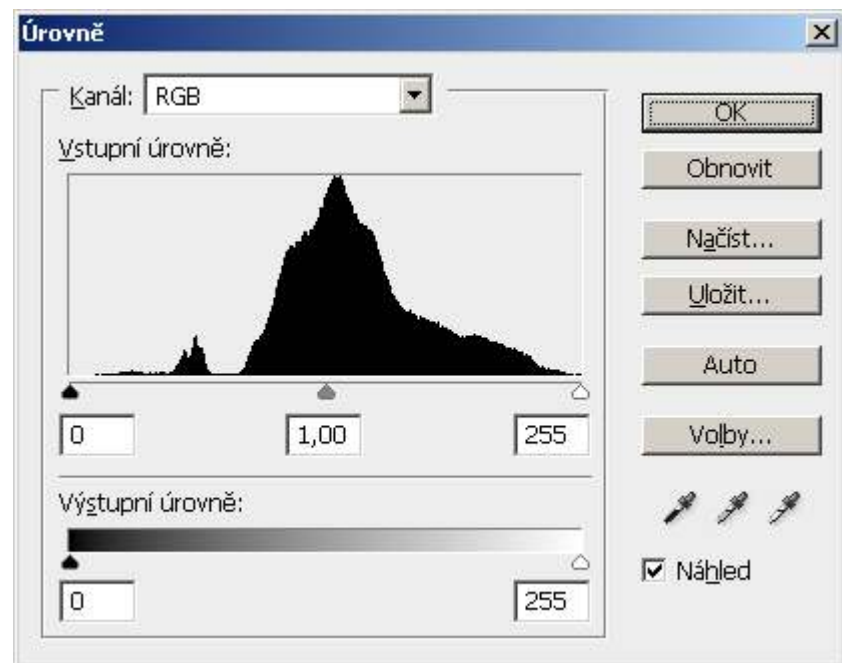
Pozn.: Smysl cvičení?

Používané nástroje

Úrovně.

Případně křivky.

Případně další nástroje.



Ukázka



-3 EV až +3 EV



0 EV

Ukázka



-3 EV




-2 EV



-1 EV



+0 EV



+1 EV



+2 EV



+3 EV



-3 EV



-2 EV



-1 EV



+0 EV



+1 EV



+2 EV



+3 EV