

Anonymní komunikace – praktické příklady

PV080

Připomenutí

- Anonymita
 - co to je
 - kdy je vhodné ji využít
 - definice anonymity: společná kritéria a mixy
 - charakteristiky anonymity
 - anonymitní množina a její velikost
 - útok analýzou provozu
- Motivace pro mixovací systémy

Příklady systémů pro anonymní komunikaci

- Mixminion
- Onion routing
- TOR
- Projekt AN.ON
- Anonymní proxy

Mixminion

- Mixovací síť pro odesílání anonymních emailových zpráv
- Uživatel má možnost specifikovat cestu v síti
- SURB – Single use reply block
 - Možnost odpovědět na anonymní zprávu
 - Omezená platnost „odpovědního lístku“
 - Zašifrovaná informace o „zpáteční cestě“
 - Odpověď je v síti nerozlišitelná od normální zprávy
- Volně dostupný systém – www.mixminion.net

Mixminion

- Praktická ukázka (formou screenshotů)
 - Odeslání anonymní zprávy
 - Jak vypadá anonymní zpráva po doručení
 - Zejména její hlavička
 - Možnost provozu vlastního mixovacího uzlu

c:\Mixminion-0.0.7.1\mixminion.exe

Mixminion version 0.0.7.1
This software is for testing purposes only. Anonymity is not guaranteed.
Mixminion version 0.0.7.1
Type 'help' for information, or 'exit' to quit.

mixminion>

c:\Mixminion-0.0.7.1\mixminion.exe

Mixminion version 0.0.7.1
This software is for testing purposes only. Anonymity is not guaranteed.
Mixminion version 0.0.7.1
Type 'help' for information, or 'exit' to quit.

mixminion>help

Usage: mixminion <command> [arguments]
where <command> is one of:

(For Everyone)

| | |
|----------------|---|
| version | [Print the version of Mixminion and exit] |
| send | [Send an anonymous message] |
| queue | [Schedule an anonymous message to be sent later] |
| flush | [Send all messages waiting in the queue] |
| inspect-queue | [Describe all messages waiting in the queue] |
| clean-queue | [Remove old messages from the queue] |
| import-server | [Tell the client about a new server] |
| list-servers | [Print a list of currently known servers] |
| update-servers | [Download a fresh server directory] |
| decode | [Decode or decrypt a received message] |
| generate-surb | [Generate a single-use reply block] |
| inspect-surbs | [Describe a single-use reply block] |
| ping | [Quick and dirty check whether a server is running] |

(For Servers)

| | |
|------------------|--|
| server-start | [Begin running a Mixminion server] |
| server-stop | [Halt a running Mixminion server] |
| server-reload | [Make running Mixminion server reload its config (Not implemented yet; only restarts logging.)] |
| server-republish | [Re-send all keys to directory server] |
| server-DELKEYS | [Remove generated keys for a Mixminion server] |
| server-stats | [List as-yet-unlogged statistics for this server] |
| server-upgrade | [Upgrade a pre-0.0.4 server homedir] |

(For Developers)

| | |
|------------|--|
| dir | [Administration for server directories] |
| unittests | [Run the mixminion unit tests] |
| benchmarks | [Time underlying cryptographic operations] |

For help on sending a message, run 'mixminion send --help'
NOTE: This software is for testing only. The user set is too small
to be anonymous, and the code is too alpha to be reliable.

mixminion>

c:\mixminion-0.0.7.1\mixminion.exe

NOTE: This software is for testing only. The user set is too small to be anonymous, and the code is too alpha to be reliable.

mixminion>list-servers

Mixminion version 0.0.7.1

This software is for testing purposes only. Anonymity is not guaranteed.

Feb 02 12:12:19.824 +0100 [INFO] Downloading directory from http://mixminion.net/directory/Directory.gz

Feb 02 12:12:22.968 +0100 [INFO] Validating directory

Feb 02 12:12:24.500 +0100 [WARN] This software is newer than any version on the recommended list.

```
almercy:mbox relay      (ok)
antani:smtp relay      (not recommended)
banana:mbox smtp relay frag (ok)
bigapple:smtp relay    (ok)
cassandra:relay (ok)
cside:mbox relay       (ok)
dantooine:smtp relay   (ok)
debsun:relay          (ok)
deuxpi:smtp relay frag (ok)
devilmixmin:mbox smtp relay (ok)
flutic:mbox relay      (ok)
frell:smtp relay frag (ok)
frell2:relay          (ok)
geonosis:smtp relay    (ok)
grove:mbox relay frag   (ok)
gurski:mbox relay frag  (ok)
hermes:mbox relay frag  (ok)
Hume:mbox relay frag    (not recommended)
KisanganiToo:relay     (not recommended)
laforge:mbox smtp relay frag (ok)
mercurio:mbox smtp relay (not recommended)
mordor:mbox relay frag  (ok)
nefarion:smtp relay     (ok)
nixon:mbox relay        (ok)
noisebox:relay         (ok)
nowwhat:mbox relay frag (ok)
osem:relay             (ok)
paranion:mbox smtp relay (ok)
pbox-level-2:smtp relay (not recommended)
pboxlevel3:smtp relay   (ok)
phobos:relay           (ok)
PObox:relay            (ok)
psycocat2:mbox relay    (ok)
pyradic:relay          (ok)
Rivendell:relay        (ok)
rot26:relay            (ok)
rufus:relay            (ok)
snorky:relay           (ok)
straylight:mbox smtp relay (ok)
sumatra:relay          (ok)
Tonga:smtp relay frag   (ok)
vidorz:relay           (ok)
winnie:smtp relay       (ok)
wiredyne:mbox relay frag (ok)
xbox:smtp relay         (ok)
yog:relay              (ok)
```

mixminion>

c:\Mixminion-0.0.7.1\mixminion.exe

```
cassandra:relay (ok)
cside:mbox relay (ok)
dantooine:smtp relay (ok)
debsun:relay (ok)
deuxpi:smtp relay frag (ok)
devilmixmin:mbox smtp relay (ok)
flutic:mbox relay (ok)
frell:smtp relay frag (ok)
frell2:relay (ok)
geonosis:smtp relay (ok)
grove:mbox relay frag (ok)
gurski:mbox relay frag (ok)
hermes:mbox relay frag (ok)
Hume:mbox relay frag (not recommended)
KisanganiToo:relay (not recommended)
laforge:mbox smtp relay frag (ok)
mercurio:mbox smtp relay (not recommended)
mordor:mbox relay frag (ok)
nefarion:smtp relay (ok)
nixon:mbox relay (ok)
noisebox:relay (ok)
nowwhat:mbox relay frag (ok)
osem:relay (ok)
paranion:mbox smtp relay (ok)
pbbox-level-2:smtp relay (not recommended)
pbboxlevel3:smtp relay (ok)
phobos:relay (ok)
P0box:relay (ok)
psycocat2:mbox relay (ok)
pyradic:relay (ok)
Rivendell:relay (ok)
rot26:relay (ok)
rufus:relay (ok)
snorky:relay (ok)
straylight:mbox smtp relay (ok)
sumatra:relay (ok)
Tonga:smtp relay frag (ok)
vidorz:relay (ok)
winnie:smtp relay (ok)
wiredyne:mbox relay frag (ok)
xbox:smtp relay (ok)
yog:relay (ok)
```

mixminion>send -t xkumpost@fi.muni.cz

Mixminion version 0.0.7.1

This software is for testing purposes only. Anonymity is not guaranteed.

Feb 02 12:13:20.751 +0100 [WARN] This software is newer than any version on the recommended list.

Enter your message now. Type Ctrl-Z, Return when you are done.

testovaci zpravicka

^Z

Feb 02 12:13:28.022 +0100 [INFO] Generating payload(s)...

Feb 02 12:13:28.072 +0100 [INFO] Selected path is grove,noisebox,nixon:grove,nefarion

Feb 02 12:13:28.172 +0100 [INFO] Packet queued

Feb 02 12:13:28.172 +0100 [INFO] Connecting...

Feb 02 12:13:30.856 +0100 [INFO] ... 1 sent

mixminion>

C:\mixminion-0.0.7.1\mixminion.exe

```
Mixminion version 0.0.7.1
This software is for testing purposes only. Anonymity is not guaranteed.
Mixminion version 0.0.7.1
Type 'help' for information, or 'exit' to quit.

mixminion>ping grove
Mixminion version 0.0.7.1
This software is for testing purposes only. Anonymity is not guaranteed.
=====
WARNING: Pinging a server is potentially dangerous, since
         it might alert people that you plan to use the server
         for your messages. Even if you ping *all* the servers,
         an attacker can see when you pinged the servers and
         use this information to help a traffic analysis attack.

         This command is for testing only, and will go away before
         Mixminion 1.0. By then, all listed servers will be
         reliable anyway. <wink>
=====
Feb 02 12:16:08.462 +0100 [WARN] This software is newer than any version on the
recommended list.
>>> Server seems to be running
grove is up

mixminion>
```

Přijatý mail - hlavičky

Received: from <remailer@dizum.com> for <xkumpost@mail255.centrum.cz>

Received: from localhost ([127.0.0.1])

by localhost (Centrum Mailer) with SMTP

;Wed, 13 Apr 2005 07:49:07 +0200

X-SpamDetected: 0

Received: from outpost.zedz.net ([194.109.206.210]:48546 "EHLO

outpost.zedz.net") by data2.centrum.cz with ESMTP id S15926716AbVDMFpO

(ORCPT <rfc822;xkumpost@mail255.centrum.cz>);

Wed, 13 Apr 2005 07:45:14 +0200

X-SpamDetected: 0

Received: from localhost (outpost [127.0.0.1])

by outpost.zedz.net (Postfix) with ESMTP id F143F50335

for <xkumpost@centrum.cz>; Wed, 13 Apr 2005 02:39:51 +0200 (CEST)

Received: by outpost.zedz.net (Postfix, from userid 1009)

id 3069050E68; Tue, 12 Apr 2005 22:30:02 +0200 (CEST)

From: Nomen Nescio <nobody@dizum.com>

Comments: This message did not originate from the Sender address above.

It was remailed automatically by anonymizing reloader software.

Please report problems or inappropriate use to the
reloader administrator at <abuse@dizum.com>.

To: xkumpost@centrum.cz

Subject: Type III Anonymous message

X-Anonymous: yes

Message-ID: <d1e6d5c363fc0e8b86f2d0974257f1f5@dizum.com>

Date: Tue, 12 Apr 2005 22:30:02 +0200 (CEST)

X-Virus-Scanned: by outpost.zedz.net (amavis-20020300)

Přijatý mail – tělo zprávy

-----BEGIN TYPE III ANONYMOUS MESSAGE-----

Message-type: plaintext

testovací zprava

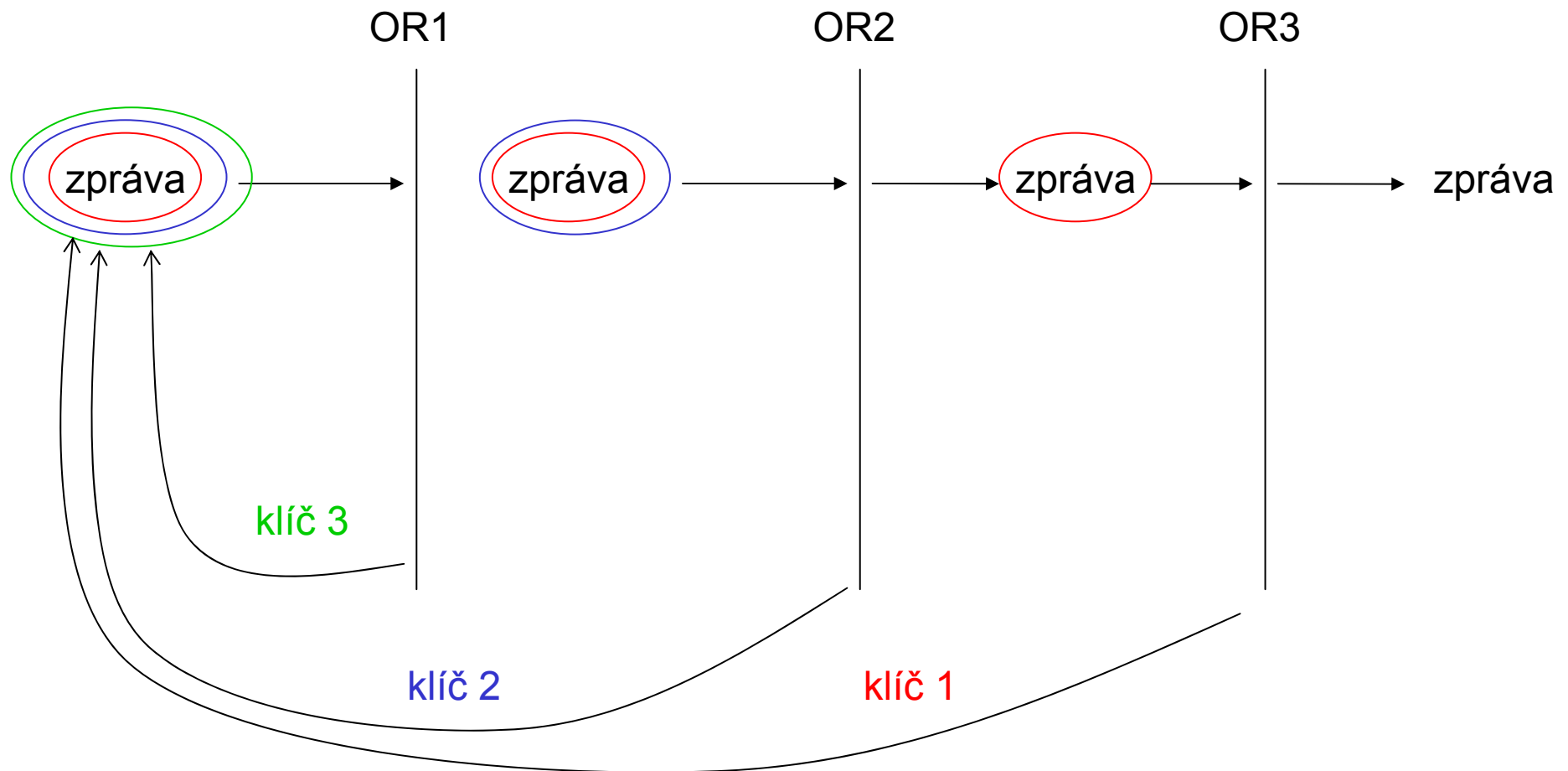
cas 11:22

-----END TYPE III ANONYMOUS MESSAGE-----

Charakteristika Onion Routing systémů

- Onion routing – Cibulové směrování
 - Anonymní komunikace ve veřejné síti
 - Poskytuje obousměrné anonymní spojení
 - Téměř real-time anonymní spojení pro různé služby (www, ssh, ftp, ...)
- Proč Onion Routing, když máme mixy?
 - Zpoždění u mixů pro real-time aplikace nepřijatelné
 - OR poskytuje anonymní přenos bez nutnosti modifikace použitých služeb – pracuje jako proxy
- TOR – The Onion Routing
 - Systém druhé generace – řada vylepšení

Odeslání zprávy pomocí OR



Zpracování dat v OR

- Přes sérii Onion Routerů namísto přímého spojení klient-server
 - Každý OR zná pouze svého předchůdce a následníka
 - Vzájemné spojení OR je permanentní
 - Komunikační cesta (okruh) je definována při sestavení komunikačního kanálu
 - Data jsou důsledkem dešifrování na každém OR „změněna“

Zpracování dat v OR

- Alice – [[zpráva]] → OR – [zpráva] → OR – zpráva → Bob
- Každý průchod přes OR „sloupne“ (odšifruje) jednu vrstvu
- K OR síti se přistupuje přes speciální proxy
 - V původním návrhu nutná proxy pro každou službu – podpora omezeného počtu aplikací
 - Aplikace se spojí s aplikační proxy
 - Apl. proxy transformuje data do podoby srozumitelné pro OR síť
 - Apl. proxy vytvoří spojení s OR proxy
 - dojde k vytvoření komunikačního okruhu
 - Okruh je připraven pro přenos dat

Zpracování dat v síti OR

- Komunikační okruhy
 - OR proxy vytvoří vrstvenou datovou strukturu a pošle ji do sítě (využívá se PKC)
 - Každý OR odstraní vrchní vrstvu; získá materiál pro ustavení sym. klíče a zbylá data pošle na další OR
 - Takto projde „cibule“ až na poslední OR
 - Výsledkem je vytvořený komunikační okruh (ustavení sym. klíčů mezi odesilatelem a každým OR)

Obrana proti reply útokům

- Každý OR si ukládá seznam přeposlaných paketů dokud nevyprší jejich platnost
 - Případné duplicity jsou zahozeny

TOR – The Onion Router

- Systém pro anonymní komunikaci založený na komunikačních okruzích s malou latencí
 - Následník původního OR návrhu
 - Implementace nových funkcionalit

TOR

- TOR přináší následující vylepšení
 - dokonalé „dopředné“ utajení
 - není nutné vyvíjet specializované apl. proxy
 - podpora většiny TCP-based aplikací bez modifikace
 - více TCP proudů může sdílet komunikační okruh
 - data mohou opustit síť v libovolném místě
 - kontrola možného zahlcení sítě
 - podpora adresářových serverů – info o síti
 - end-to-end testování integrity přenesených dat
 - ochrana proti tagging útokům
 - „místa setkání“ a skryté služby
 - nevyžaduje změny v jádře operačního systému
 - volně dostupný systém

TOR – perfect forward secrecy

- Klíče sezení nejsou ohroženy, pokud by někdy v budoucnu došlo k vyzrazení hlavního klíče
 - v původním návrhu mohl útočník ukládat data a následně přinutit uzly data dešifrovat
- Jiný způsob budování komunikační cesty
 - Teleskopické ustavení okruhu
 - odesílatel ustanoví symetrické klíče se všemi uzly v okruhu
 - po smazání klíčů nelze dešifrovat starší data
- Proces budování kom. cesty více spolehlivý

Místa setkání a skryté služby

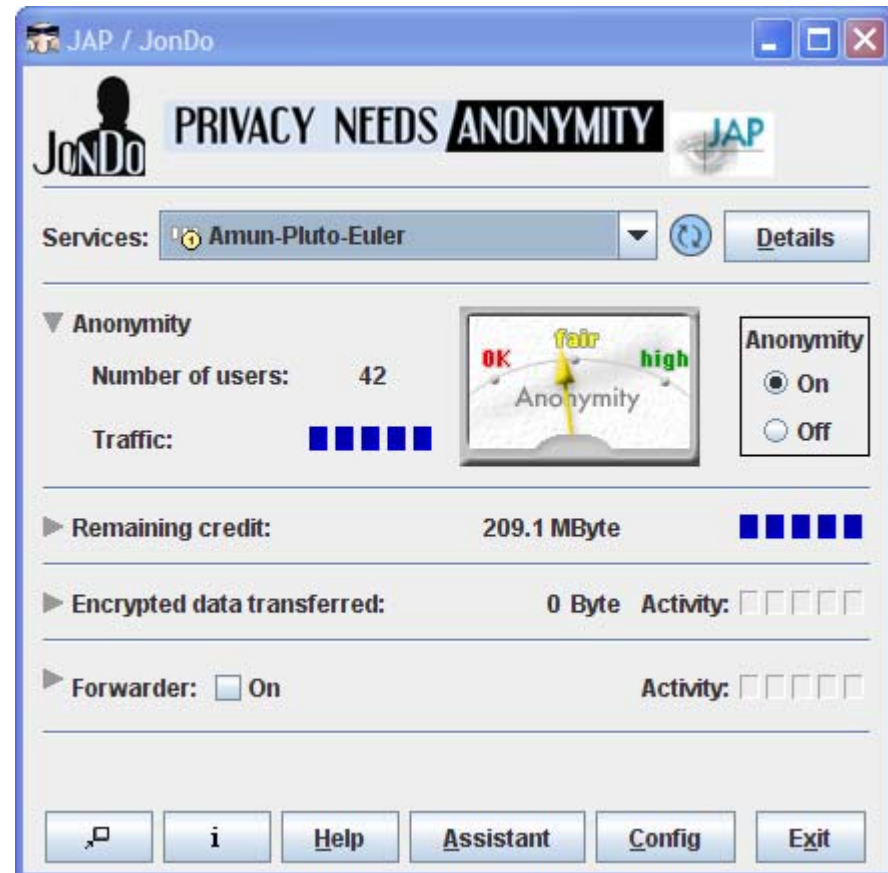
- Pro zajištění anonymity příjemce (serveru, služby...)
 - Možnost řízení příchozího datového toku
- Zabráni Denial of Service (DoS) útokům
 - Útočník neví, kde je daný server
 - Server je skrytý za několika OR
- Klient zvolí místo setkání v OR síti, přes které se spojí se „serverem“, resp. na OR, který server zveřejní
 - Informace o serveru prostřednictvím adresářové služby
 - Klient se dozví, na jakých OR server „čeká“ na spojení

TOR – analýza provozu

- George Danezis a Steven J. Murdoch, 2005
- Nová technika analýzy provozu pro TOR
 - TOR nepoužívá zpoždění pro předávané zprávy
 - Související proudy dat jsou zpracovávány stejnými uzly
- Útočníkovi stačí pouze omezená informace ze sítě
- Silně snižuje anonymitu provozu v TORu

Anonymity online – projekt AN.ON

- Technical university dresden
- Institute for system architecture

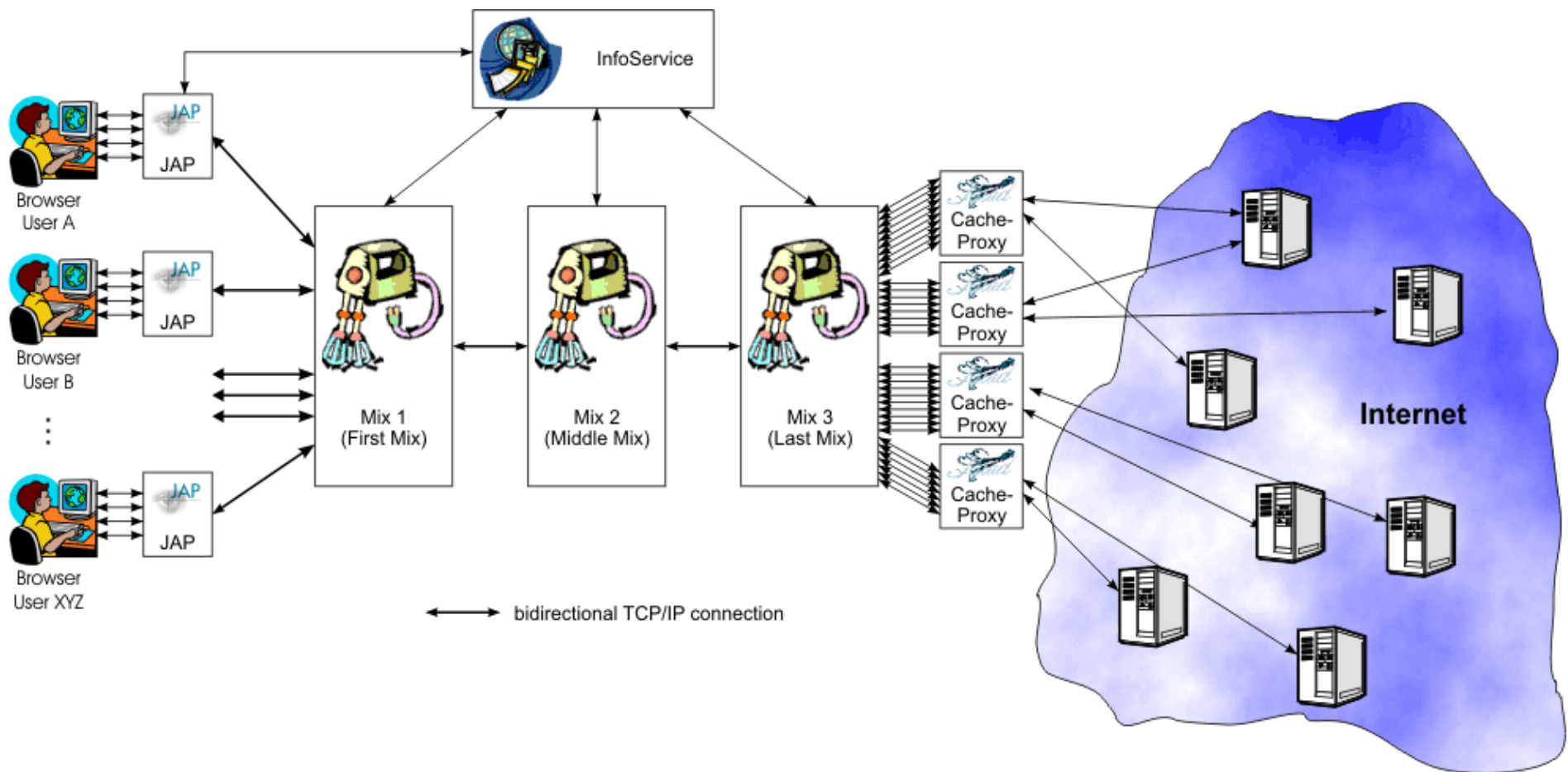


<https://www.jondos.de/en/>

Anonymity online – projekt AN.ON

- Služba poskytující anonymitu
- Nepřímé spojení s cílovým serverem
- Spojení přes *kaskády mixů* – krátká spojení (2 uzly) vs. TOR (hodně uzlů)
- Kaskády pevně dané, uživatel si může zvolit
 - Některé kaskády zpoplatněné – lepší propustnost
- Mixy využívá množství uživatelů současně
- Mixy provozují nezávislé organizace
- Podpora služeb – HTTP(S), FTP

AN.ON – použití



AN.ON - použití

- Instalace klientské aplikace JonDo
- Připojení přes proxy – browser se připojuje přes tuto proxy
- JonDoX – instalace celku (prohlížeč + JonDo)

Anonymní proxy

- Co je to proxy server
 - Aktivní síťový prvek, který vyřizuje požadavky klientů
 - Klient požaduje webovou stránku, požadavek vyřídí proxy, ta mu předá výsledek
 - Proxy ukládá výsledky požadavků po nějakou dobu v cache
 - Cílový server zpravidla vidí pouze komunikaci s proxy serverem

Anonymní proxy

- Použijeme v případě, kdy nechceme zveřejnit svoji IP adresu
- Existuje řada anonymních proxy, viz. google
- <http://www.atomintersoft.com/products/alive-proxy/proxy-list/>
- <http://www.proxz.com/>

Použití anonymního proxy serveru

- Zvolíme proxy
 - V případě SSL připojení musíme použít proxy podporující SSL
 - Pozor na změnu certifikátů!!!
- Např. 128.223.6.112:3128
 - Nastavíme do prohlížeče
- Můžeme otestovat naši vnější IP
 - <http://anoncheck.security-portal.cz/>

Security-Portal :: Anonymity checker

užíváte prohlížeč Firefox/1.5!

š počítač běží pod operačním systémem Windows XP!

še IP adresa: 147.251.51.215

stname: wireless-215.fi.muni.cz

užívaný jazyk:

šel jste sem ze stránky:

pojil jste se z portu: 4285

porované jazyky prohlížeče: cs

porované znakové sady: ISO-8859-2,utf-8;q=0.7,*;q=0.7,UCS-2;q=0, UCS-4;q=0, UTF-1;q=0

porované typy kódování: gzip,identity

ceptovatelné MIME typy: text/xml,application/xml,application/xhtml+xml,text/html;q=0.9,text/plain;q=0.8,image/png,*/*;q=0.5

užitý typ http konexe: close

ze protokolu: HTTP/1.1

is cookie:

ný název prohlížeče: Mozilla/5.0 (Windows; U; Windows NT 5.1; en-US; rv:1.8) Gecko/20051111 Firefox/1.5

[- Hlavičky zasílané proxy serverem -]

vička která nejčastěji vyzradí vaši pravou IP (X_FORWARDED_FOR):

ze protokolu a název proxy serverů, přes které šla data:

vička CLIENT_IP:

vička FORWARDED:

užívaný typ proxy konexe:

xy autorizace, která se skládá z base64(uživatel:heslo):

o hlavička nám zobrazí nastavení cachování proxy serveru či klienta: no-cache

vička EXTENSION:

limální počet proxy serverů, přes které může požadavek jít:

ze MIME (Multipurpose Internet Mail Extensions), defaultně v1.0:

ecifické direktivy, které "musí" každý proxy server splnit: no-cache

ne všechna pole musí obsahovat hodnoty. Důvodem je prostě to, že v nich klient ani proxy server nic neodesílá.

Security-Portal :: Anonymity checker

užíváte prohlížeč Firefox/1.5!

š počítač běží pod operačním systémem Windows XP!

še IP adresa: 131.215.45.72

stname: planlab2.cs.caltech.edu

užívaný jazyk:

šel jste sem ze stránky:

pojil jste se z portu: 58308

porované jazyky prohlížeče: cs

porované znakové sady: ISO-8859-2,utf-8;q=0.7,*;q=0.7,UCS-2;q=0, UCS-4;q=0, UTF-1;q=0

porované typy kódování: gzip,identity

ceptovatelné MIME typy: text/xml,application/xml,application/xhtml+xml,text/html;q=0.9,text/plain;q=0.8,image/png,*/*;q=0.5

užitý typ http konexe: keep-alive

ze protokolu: HTTP/1.0

is cookie:

ný název prohlížeče: Mozilla/5.0 (Windows; U; Windows NT 5.1; en-US; rv:1.8) Gecko/20051111 Firefox/1.5

[- Hlavičky zasílané proxy serverem -]

vička která nejčastěji vyzradí vaši pravou IP (X_FORWARDED_FOR):

ze protokolu a název proxy serverů, přes které šla data:

vička CLIENT_IP:

vička FORWARDED:

užívaný typ proxy konexe:

xy autorizace, která se skládá z base64(uživatel:heslo):

o hlavička nám zobrazí nastavení cachování proxy serveru či klienta: no-cache

vička EXTENSION:

limální počet proxy serverů, přes které může požadavek jít:

ze MIME (Multipurpose Internet Mail Extensions), defaultně v1.0:

ecifické direktivy, které "musí" každý proxy server splnit: no-cache

ne všechna pole musí obsahovat hodnoty. Důvodem je prostě to, že v nich klient ani proxy server nic neodesílá.

Otázky?