

PV156 – Digitální fotografie

Cvičení – Rekonstrukce fotografie

Mgr. Tomáš Slavíček
FIMU
podzim 2010

Rekonstrukce fotografie

Zadání

Ve fotoeditoru upravte starou fotografii – prohledejte fotoalba prarodičů (nejlépe hodně starou a viditelně mechanicky poškozenou)

Výstup

Zdrojový a upravený snímek

(musí být vidět rozdíl, upravená fotografie by měla mít optimální rozsah jasů a být již bez viditelného poškození)

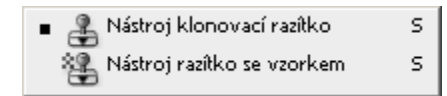
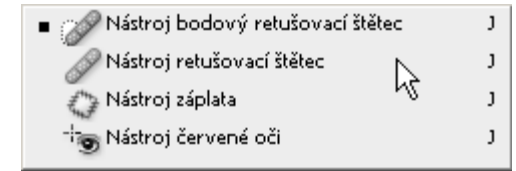
Odevzdat

Přes IS do Studijních materiálů – Odevzdávárna

Rekonstrukce fotografie

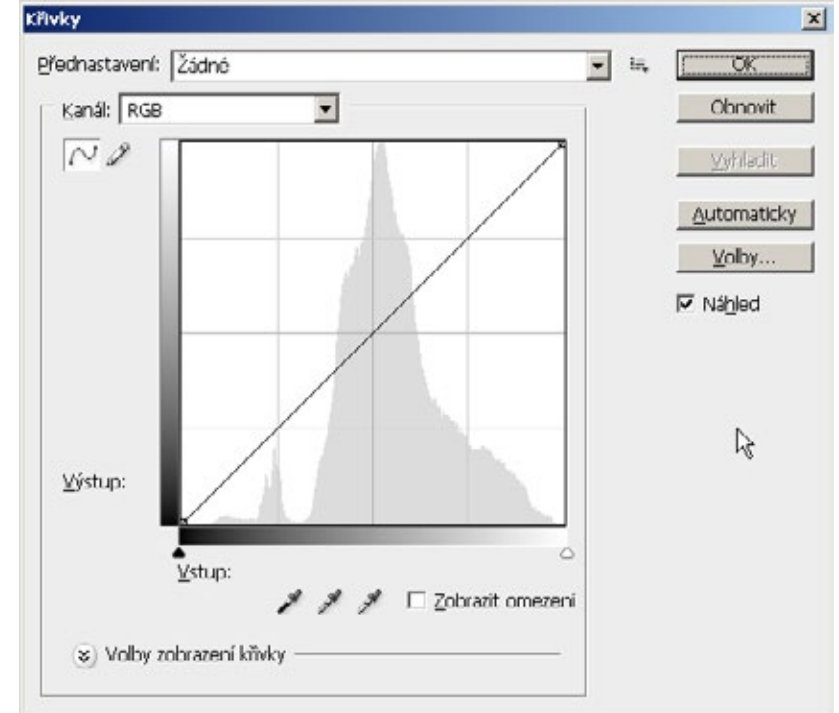
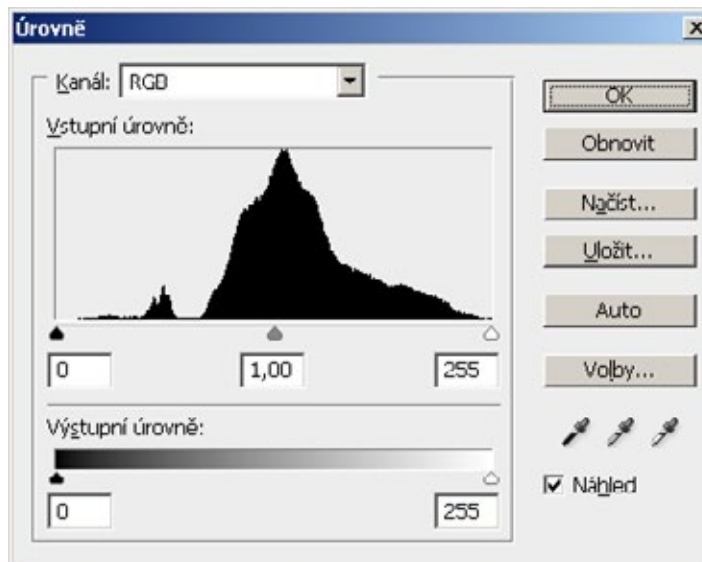
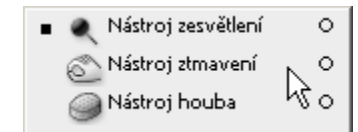
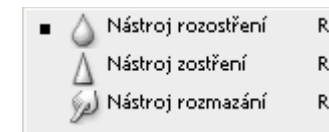
Lokální

zsvětlení/ztmavení
zostření/rozostření
klonovací razítko/bodový retušovací štětec



Globální

Narovnání histogramu
Navýšení kontrastu křivkami



Rekonstrukce fotografie

