

PB007

13. cvičení

Lucie Fabriková

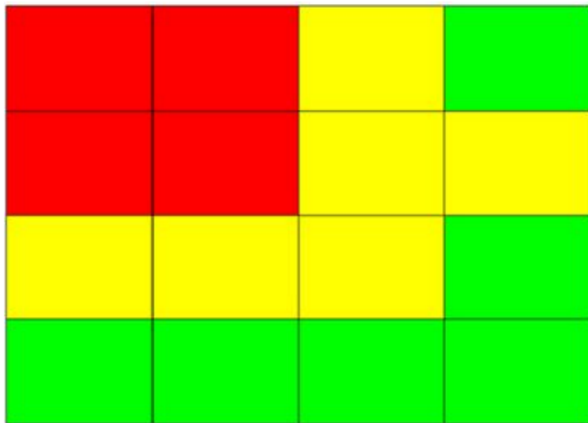
FI MU, podzim 2012

19. 12. 2012

- předchází a toleruje omyly uživatele
- vhodná volba barev
- ověření před provedením nevratných změn
- prvky s podobnou funkcionalitou vypadají podobně
- intuitivnost

# Rozmístění prvků na obrazovce

– umístění je důležitější než zvýraznění prvku

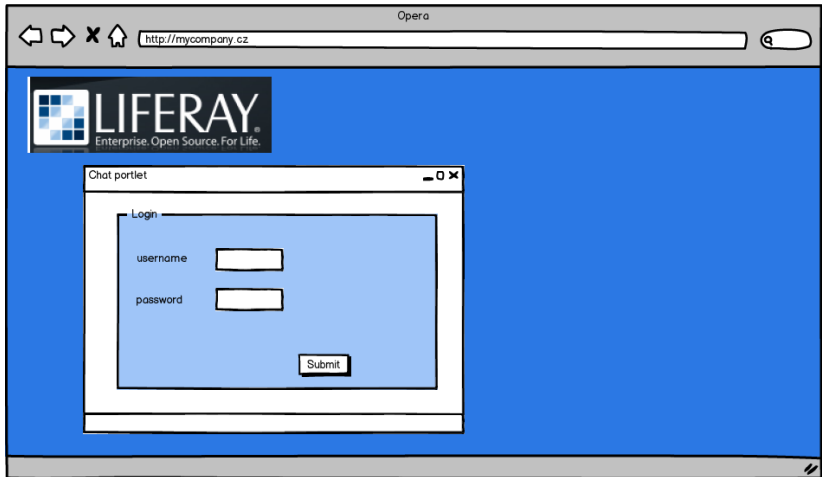


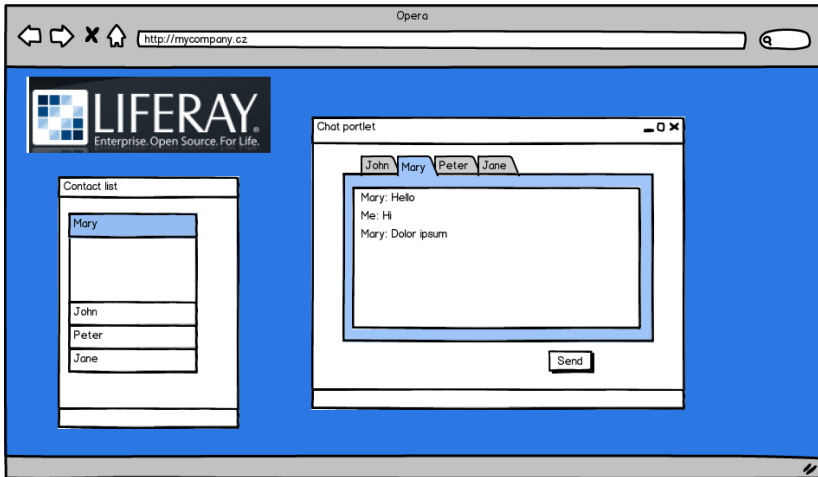
Priority 1

Priority 2

Priority 3

- *wireframe* – iniciální náčrty
- *mockup* – modely pro demonstraci funkcionality (Balsamiq)
- *prototype* – částečně funkční software





Domácí úkol z této hodiny:

- namodelujte jeden případ užití pomocí několika obrazovek v Balsamiqu
- vytvořte PDF (pouze s obrazovkami) a nahrajte je do odevzdáárny Týden 13 ve formátu *cisloSkupinky\_ui.pdf*

K získání zápočtu za cvičení je nutné mít v ISu potvrzené odevzdání projektu (\*1 → \*0).

Finální verze projektu:

- **bude obsahovat report se všemi diagramy**
- **do odevzdáárny PB007 → Týden 13**
- ve formátu *cisloSkupinky\_final.pdf*
- **odevzdejte nejpozději týden před termínem zkoušky, na který plánujete jít!**