


3 Množiny, množinové operace

V přehledu matematických formalismů informatiky se v této lekci zaměříme na první základní „datový typ“ matematiky, tj. na množiny. O množinách jste sice zajisté slyšeli už na základní škole, ale podstatou našeho předmětu je uvést povětšinou neformálně známé pojmy na patřičnou formální úroveň nutnou pro teoretické základy informatiky.



Stručný přehled lekce


- * Uvedení množin a operací množinového kalkulu.
- * Uspořádané k -tice a kartézský součin.
- * Porovnávání a určení množin. Princip inkluze a exkluze.
- * Posloupnosti a rekurentní vztahy.

3.1 Pojem množiny

Co je vlastně **množina**? □

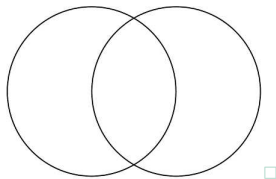
Na tuto otázku bohužel není zcela jednoduchá odpověď. . .

- Naivní pohled: „*Množina je soubor prvků a je svými prvky plně určena.*“ □



- Příklady zápisu množin \emptyset , $\{a, b\}$, $\{b, a\}$, $\{a, b, a\}$, $\{\{a, b\}\}$,
 $\{\emptyset, \{\emptyset\}, \{\{\emptyset\}\}\}$, $\{x \mid x \text{ je liché přirozené číslo}\}$.

Co je ale pak prvek?



Tady pozor, pojem **prvku** sám o sobě nemá matematický význam, svého významu totiž nabývá pouze ve spojení „**být prvkem množiny**“. Prvky množiny tak může být cokoli, mimo jiné i další množiny. □

Relativitu významu vztahu „prvek–množina“ si můžeme přiblížit třeba na vztahu „**podřízený–nadřízený**“ z běžného pracovního života. Tam také nemá smysl jen říkat, že je někdo podřízeným, aniž řekneme také jeho nadřízeného. Přitom i vedoucí je někomu ještě podřízený a naopak i ten poslední podřízený pracovník může být pánem třeba svého psa. Podobně je tomu s množinou jako „**nadřízenou**“ svých prvků. □

Ale přece jenom... v dobře definovaném kontextu lze (omezeně) mluvit o prvcích jako **samostatných entitách**. Formálně se například jedná o **prvky** pevně dané nosné množiny.

Značení množin a jejich prvků:

- $x \in M$ „ x je *prvkem* množiny M “,
- \emptyset je *prázdná* množina $\{\}$. □

Některé vlastnosti vztahu „být prvkem“ jsou

- $a \in \{a, b\}$, $a \notin \{\{a, b\}\}$, $\{a, b\} \in \{\{a, b\}\}$, □ $a \notin \emptyset$, $\emptyset \in \{\emptyset\}$, $\emptyset \notin \emptyset$, □
- *rovnost* množin dle prvků $\{a, b\} = \{b, a\} = \{a, b, a\}$, $\{a, b\} \neq \{\{a, b\}\}$. □

Značení: Počet prvků (*mohutnost*) množiny A zapisujeme $|A|$.

- $|\emptyset| = 0$, $|\{\emptyset\}| = 1$, $|\{a, b, c\}| = 3$, $|\{\{a, b\}, c\}| = 2$.

Jednoduché srovnání množin

Vztah „být prvkem množiny“ přirozeně nám podává i způsob porovnávání množin mezi sebou. Jedná se o klíčovou část teorie množin.

Definice: Množina A je *podmnožinou* množiny B , právě když každý prvek A je prvkem B . Píšeme $A \subseteq B$ nebo obráceně $B \supseteq A$.

Říkáme také, že se jedná o *inkluzi*. \square

- Platí $\{a\} \subseteq \{a\} \subseteq \{a, b\} \not\subseteq \{\{a, b\}\}$, $\emptyset \subseteq \{\emptyset\}$,
- $A \subsetneq B$ právě když $A \subseteq B$ a $A \neq B$ (A je *vlastní* podmnožinou B). \square

Z naivní definice množiny pak přímo vyplývá následující:

Definice: Dvě množiny jsou si *rovny* $A = B$ právě když $A \subseteq B$ a $B \subseteq A$.

- Podle naivní definice jsou totiž množiny A a B stejné, mají-li stejné prvky. \square
- Důkaz rovnosti množin $A = B$ má obvykle *dvě části*:
Odděleně se dokáží inkluze $A \subseteq B$ a $B \subseteq A$.

Ukázky nekonečných množin

Značení: Běžné číselné množiny v matematice jsou následující

- * $\mathbb{N} = \{0, 1, 2, 3, \dots\}$ je množina přirozených čísel,
- * $\mathbb{Z} = \{\dots, -2, -1, 0, 1, 2, 3, \dots\}$ je množina celých čísel,
- * $\mathbb{Z}^+ = \{1, 2, 3, \dots\}$ je množina celých kladných čísel,
- * \mathbb{Q} je množina racionálních čísel (zlomků).
- * \mathbb{R} je množina reálných čísel. \square

Tyto uvedené číselné množiny jsou vesměs *nekonečné*, na rozdíl od konečných množin uvažovaných v předchozím „naivním“ pohledu. \square

Pojem nekonečné množiny se přímo v matematice objevil až teprve v 19. století a bylo s ním spojeno několik *paradoxů* ukazujících, že naivní pohled na teorii množin pro nekonečné množiny *nedostačuje*. My se k problematice nekonečných množin, Kantorově větě a Russelově paradoxu vrátíme v závěru našeho předmětu v Lekci 12.

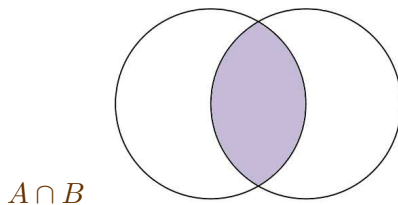
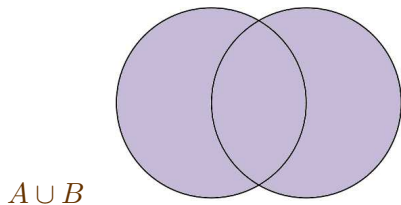
3.2 Množinové operace

Základní operace

Definice 3.1. **Sjednocení** \cup a **průnik** \cap dvou množin A, B definujeme

$$A \cup B = \{x \mid x \in A \text{ nebo } x \in B\} \square,$$

$$A \cap B = \{x \mid x \in A \text{ a současně } x \in B\} \square.$$



- Příklady $\{a, b, c\} \cup \{a, d\} = \{a, b, c, d\}$, $\{a, b, c\} \cap \{a, d\} = \{a\}$. \square
- Vždy platí „distributivita“ $A \cap (B \cup C) = (A \cap B) \cup (A \cap C)$
a $A \cup (B \cap C) = (A \cup B) \cap (A \cup C)$

- a také „asociativita“ $A \cap (B \cap C) = (A \cap B) \cap C$ (stejně pro \cup)
a „komutativita“ $A \cap B = B \cap A$ (stejně pro \cup).

Definice: Pro libovolný počet množin indexovaných pomocí I rozšířeně

$$\bigcup_{i \in I} A_i = \{x \mid x \in A_i \text{ pro nějaké } i \in I\} \square,$$

$$\bigcap_{i \in I} A_i = \{x \mid x \in A_i \text{ pro každé } i \in I\} \square.$$

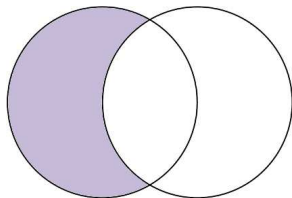
- Necht' $A_i = \{2 \cdot i\}$ pro každé $i \in \mathbb{N}$. Pak $\bigcup_{i \in \mathbb{N}} A_i$ je množina všech sudých přirozených čísel. \square
- Necht' $B_i = \{x \mid x \in \mathbb{N}, x \geq i\}$ pro každé $i \in \mathbb{N}$. Pak $\bigcap_{i \in \mathbb{N}} B_i = \emptyset$.

Množinový rozdíl

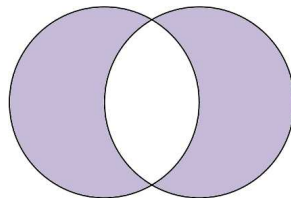
Definice 3.2. **Rozdíl** \setminus a **symetrický rozdíl** Δ dvou množin A, B definujeme

$$A \setminus B = \{x \mid x \in A \text{ a současně } x \notin B\} \square,$$

$$A \Delta B = (A \setminus B) \cup (B \setminus A). \square$$



$A \setminus B$



$A \Delta B$

- Příklady $\{a, b, c\} \setminus \{a, b, d\} = \{c\}$, $\{a, b, c\} \Delta \{a, b, d\} = \{c, d\}$. \square
- Vždy platí například $A \setminus (B \cap C) = (A \setminus B) \cup (A \setminus C)$ apod. \square

Definice: Pro libovolný počet množin indexovaných pomocí **konečné** I

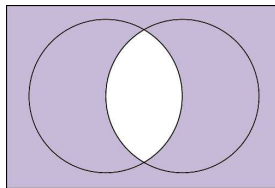
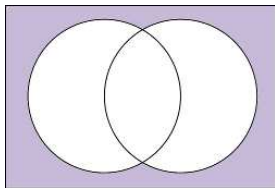
$$\Delta_{i \in I} A_i = \{x \mid x \in A_i \text{ pro lichý počet } i \in I\}.$$

Definice: Necht' $A \subseteq M$. *Doplnek* A *vzhledem k* M je množina $\overline{A} = M \setminus A$.

- Jedná se o poněkud specifickou operaci, která **musí být vztažena** vzhledem k **nosné množině** M !

Je-li $M = \{a, b, c\}$, pak $\overline{\{a, b\}} = \{c\}$. Je-li $M = \{a, b\}$, pak $\overline{\{a, b\}} = \emptyset$. \square

- Vždy pro $A \subseteq M$ platí $\overline{\overline{A}} = A$ („dvojitý“ doplněk). \square
- Vždy pro $A, B \subseteq M$ platí $\overline{A \cup B} = \overline{A} \cap \overline{B}$ a $\overline{A \cap B} = \overline{A} \cup \overline{B}$.
(Viz Vennovy diagramy.)



Uspořádané dvojice a kartézský součin

Definice: *Uspořádaná dvojice* (a, b) je zadána množinou $\{\{a\}, \{a, b\}\}$. \square

Fakt: Platí $(a, b) = (c, d)$ právě když $a = c$ a současně $b = d$. \square

- Co je podle definice (a, a) ? $\square (a, a) = \{\{a\}, \{a, a\}\} = \{\{a\}, \{a\}\} = \{\{a\}\}$. \square

Definice 3.3. Kartézský součin dvou množin A, B definujeme jako množinu všech uspořádaných dvojic ze složek z A a B

$$A \times B = \{(a, b) \mid a \in A, b \in B\}.$$

\square

- Příklady $\{a, b\} \times \{a\} = \{(a, a), (b, a)\}$,
 $\{c, d\} \times \{a, b\} = \{(c, a), (c, b), (d, a), (d, b)\}$. \square
- Platí $\emptyset \times X = \emptyset = X \times \emptyset$ pro každou množinu X . \square
- Jednoduchá mnemotechnická pomůcka říká $|A \times B| = |A| \cdot |B|$.

Skládání součinu

Definice: Pro $k \in \mathbb{N}, k > 0$ definujeme *uspořádanou k -tici* (a_1, \dots, a_k) ind.

- $(a_1) = a_1,$
- $(a_1, \dots, a_i, a_{i+1}) = ((a_1, \dots, a_i), a_{i+1}). \square$

Fakt: Platí $(a_1, \dots, a_k) = (b_1, \dots, b_k)$ právě když $a_i = b_i$ pro každé $1 \leq i \leq k$ \square

Definice *kartézského součinu* více množin: Pro každé $k \in \mathbb{N}$ definujeme

$$A_1 \times \dots \times A_k = \{(a_1, \dots, a_k) \mid a_i \in A_i \text{ pro každé } 1 \leq i \leq k\}. \square$$

- Například $\mathbb{Z}^3 = \mathbb{Z} \times \mathbb{Z} \times \mathbb{Z} = \{(i, j, k) \mid i, j, k \in \mathbb{Z}\}.$
- Co je A^0 ? $\square \quad \{\emptyset\}$, neboť jediná uspořádaná 0-tice je právě prázdná \emptyset .

Poznámka: Podle uvedené definice *není součin asociativní*, tj. obecně nemusí platit, že $A \times (B \times C) = (A \times B) \times C. \square$

V matematické praxi je někdy výhodnější uvažovat upravenou definici, podle níž součin *asociativní je*. Pro účely této přednášky není podstatné, k jaké definici se přikloníme. Prezentované definice a věty „fungují“ pro obě varianty.

Potenční množina

Definice 3.4. Potenční množina množiny A , neboli množina všech podmnožin, je definovaná vztahem

$$2^A = \{B \mid B \subseteq A\}.$$

-
- Platí například $2^{\{a,b\}} = \{\emptyset, \{a\}, \{b\}, \{a, b\}\}$,
 - $2^\emptyset = \{\emptyset\}$, $2^{\{\emptyset\}} = \{\emptyset, \{\emptyset\}, \{\{\emptyset\}\}, \{\emptyset, \{\emptyset\}\}\}$,
 - $2^{\{a\} \times \{a,b\}} = \{\emptyset, \{(a, a)\}, \{(a, b)\}, \{(a, a), (a, b)\}\}$. □

Věta 3.5. Počet prvků potenční množiny splňuje $|2^A| = 2^{|A|}$. □

Důkaz: Stručně indukcí podle $|A|$: Pro $A = \emptyset$ platí $|2^A| = |\{\emptyset\}| = 1$.

Pro každý další prvek $b \notin A$ rozdělíme všechny podmnožiny $A \cup \{b\}$ „napolovic“ na ty neobsahující b a na ty obsahující b , tudíž

$$|2^{A \cup \{b\}}| = 2 \cdot |2^A| = 2^{|A|+1} = 2^{|A \cup \{b\}|}.$$

□

3.3 Porovnávání a určení množin

Věta 3.6. Pro každé dvě množiny $A, B \subseteq M$ platí $\overline{A \cup B} = \overline{A} \cap \overline{B}$. \square

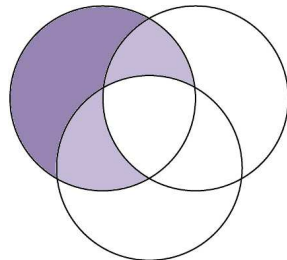
Důkaz v obou směrech rovnosti.

- $\overline{A \cup B} \subseteq \overline{A} \cap \overline{B}$: \square
 - * Pro $x \in M$ platí $x \in \overline{A \cup B}$, právě když $x \notin A \cup B$, neboli když zároveň $x \notin A$ a $x \notin B$.
 - * To znamená $x \in \overline{A}$ a zároveň $x \in \overline{B}$, z čehož vyplývá požadované $x \in \overline{A} \cap \overline{B}$. \square
- $\overline{A \cup B} \supseteq \overline{A} \cap \overline{B}$:
 - * Pro $x \in M$ platí $x \in \overline{A} \cap \overline{B}$, právě když $x \in \overline{A}$ a zároveň $x \in \overline{B}$, neboli když zároveň $x \notin A$ a $x \notin B$. \square
 - * To znamená $x \notin A \cup B$, z čehož vyplývá požadované $x \in \overline{A \cup B}$.

\square

Věta 3.7. Pro každé tři množiny A, B, C platí

$$A \setminus (B \cap C) = (A \setminus B) \cup (A \setminus C). \square$$



Důkaz (viz ilustrační obrázek).

- $A \setminus (B \cap C) \subseteq (A \setminus B) \cup (A \setminus C)$:
 - * Je-li $x \in A \setminus (B \cap C)$, pak $x \in A$ a zároveň $x \notin (B \cap C)$, neboli $x \notin B$ nebo $x \notin C$.
 - * Pro první možnost máme $x \in (A \setminus B)$, pro druhou $x \in (A \setminus C)$. \square
- Naopak $A \setminus (B \cap C) \supseteq (A \setminus B) \cup (A \setminus C)$:
 - * Je-li $x \in (A \setminus B) \cup (A \setminus C)$, pak $x \in (A \setminus B)$ nebo $x \in (A \setminus C)$.
 - * Pro první možnost máme $x \in A$ a zároveň $x \notin B$, z čehož plyne $x \in A$ a zároveň $x \notin (B \cap C)$, a tudíž $x \in A \setminus (B \cap C)$. \square
 - * Druhá možnost je analogická.

\square

Charakteristický vektor (pod)množiny

V případech, kdy všechny uvažované množiny jsou podmnožinami nějaké konečné *nosné množiny* X , což není neobvyklé v programátorských aplikacích, s výhodou využijeme následující reprezentaci množin.

Definice: Mějme nosnou množinu $X = \{x_1, x_2, \dots, x_n\}$. Pro $A \subseteq X$ definujeme *charakteristický vektor* χ_A jako

$$\chi_A = (c_1, c_2, \dots, c_n), \text{ kde } c_i = 1 \text{ pro } x_i \in A \text{ a } c_i = 0 \text{ jinak. } \square$$

- Platí $A = B$ právě když $\chi_A = \chi_B$.
- Množinové operace jsou realizovány „bitovými funkcemi“
sjednocení \sim OR, průnik \sim AND, symetrický rozdíl \sim XOR.

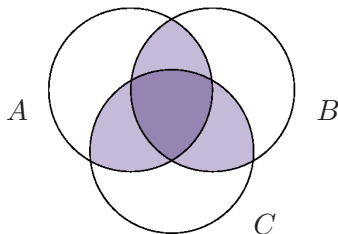
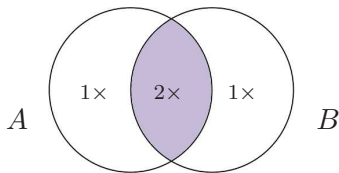
Princip inkluze a exkluze

Tento důležitý a zajímavý kombinatorický princip je někdy také nazýván „princip zapojení a vypojení“.

Věta 3.8. Počet prvků ve sjednocení dvou či tří množin spočítáme:

$$|A \cup B| = |A| + |B| - |A \cap B|$$

$$|A \cup B \cup C| = |A| + |B| + |C| - |A \cap B| - |A \cap C| - |B \cap C| + |A \cap B \cap C| \square$$



Všimněte si, že větu lze stejně tak využít k výpočtu počtu prvků v průniku množin...

Příklad 3.9. Z 1000 televizí jich při první kontrole na výrobní lince má 5 vadnou obrazovku, 10 je poškrábaných a 12 má jinou vadu. Přitom 3 televize mají současně všechny tři vady a 4 jiné jsou poškrábané a mají jinou vadu.

Kolik televizí je celkem vadných? □

Řešení: Dosazením $|A| = 5$, $|B| = 10$, $|C| = 12$, $|A \cap B \cap C| = 3$, $|A \cap B| = 3 + 0$, $|A \cap C| = 3 + 0$, $|B \cap C| = 3 + 4$ do Věty 3.8 zjistíme výsledek 17. □ □

Poznámka. Jen stručně, bez důkazu a bližšího vysvětlení, si uvedeme **obecnou formu principu inkluze a exkluze**:

$$\left| \bigcup_{j=1}^n A_j \right| = \sum_{\emptyset \neq I \subseteq \{1, \dots, n\}} (-1)^{|I|-1} \cdot \left| \bigcap_{i \in I} A_i \right|$$

(Jeho znalost nebude v předmětu vyžadována.)

3.4 Posloupnosti a rekurentní vztahy

Definice: Uspořádaná k -tice je také nazývána *konečnou posloupností* délky k .

- Nekonečná posloupnost zobecňuje toto pojetí na „nekonečná“ k . □
- *Nekonečná posloupnost* p je zobrazením z \mathbb{N} do svého oboru hodnot.
- Mimo „funkčního“ zápisu $p(n)$ často používáme „indexovou“ formu p_n . □

Poznámka: Oborem hodnot posloupnosti obvykle bývá nějaká číselná množina, ale může to být i jakákoliv jiná množina. □

Také def. obor posl. může začínat od nuly nebo i od jedničky, jak je v aplikacích potřeba.

- Příklady posloupností:
 - * $p_0 = 0, p_1 = 2, \dots, p_i = 2i, \dots$ je posloupnost sudých nezáporných čísel. □
 - * $3, 3.1, 3.14, 3.141, \dots$ je posloupnost postupných dekadických rozvojevů π .
 - * $1, -1, 1, -1, \dots$ je posloupnost určená vztahem $p_i = (-1)^i, i \geq 0$. □
 - * Pokud chceme stejnou posloupnost $1, -1, 1, -1, \dots$ zadat jako $q_i, i \geq 1$, tak ji určíme vzorcem $q_i = (-1)^{i-1}$.

Rekurentní definice posloupnosti

Slovem **rekurentní** označujeme takové definice (či popisy), které se v jistých bodech odvolávají samy na sebe.

(Už jste se setkali s „rekurzí“ při programování? A víte, co znamená?) □

Ukázky **rekurentních vztahů**:

- Zadáme-li posloupnost p_n vztahy $p_0 = 1$ a $p_n = 2p_{n-1}$ pro $n > 0$, pak platí $p_n = 2^n$ pro všechna n . □
- Obdobně můžeme zadat posloupnost q_n vztahy $q_1 = 1$ a $q_n = q_{n-1} + n$ pro $n > 1$. Potom platí $q_n = \frac{1}{2}n(n+1)$ pro všechna n .
Uměli byste toto dokázat indukcí? □
- Známá Fibonacciho posloupnost je zadána vztahy $f_1 = f_2 = 1$ a $f_n = f_{n-1} + f_{n-2}$ pro $n > 2$.

Příklad 3.10. Posloupnost f je zadaná rekurentní definicí

$$f(0) = 3 \quad \text{a} \quad f(n+1) = 2 \cdot f(n) + 1$$

pro všechna přirozená n . Určete hodnotu $f(n)$ vzorcem v závislosti na n . \square

Řešení: V první fázi řešení takového příkladu musíme nějak „uhodnout“ hledaný vzorec pro $f(n)$. Jak? Zkusíme vypočítat několik prvních hodnot a uvidíme. . .

$$f(1) = 2 \cdot f(0) + 1 = 2 \cdot 3 + 1 = 7$$

$$f(2) = 2 \cdot f(1) + 1 = 2 \cdot 7 + 1 = 15$$

$$f(3) = 2 \cdot f(2) + 1 = 2 \cdot 15 + 1 = 31$$

$$f(4) = 2 \cdot f(3) + 1 = 2 \cdot 31 + 1 = 63 \square$$

Nepřipomínají nám tato čísla něco? Co třeba posloupnost $8-1$, $16-1$, $32-1$, $64-1$...? Bystrému čtenáři se již asi podařilo uhodnout, že půjde o mocniny dvou snížené o 1. Přesněji, $f(n) = 2^{n+2} - 1$. \square

Ve druhé nesmíme ale zapomenout správnost našeho „věštění“ dokázat, nejlépe matematickou indukcí podle n . \square