

# Matematika III – 11. přednáška

## Náhodné veličiny – základní typy

Michal Bulant

Masarykova univerzita  
Fakulta informatiky

1. 12. 2014

# Obsah přednášky

- 1 Spojité náhodné veličiny
  - Typy spojitých náhodných veličin
- 2 Funkce náhodných veličin
  - Transformace náhodných veličin
- 3 Číselné charakteristiky náhodných veličin

## Doporučené zdroje

- Jan Slovák, Martin Panák, Michal Bulant, *Matematika drsně a svižně*, MU Brno, 2013, 774 s. (též jako e-text).
- Karel Zvára, Josef Štěpán, **Pravděpodobnost a matematická statistika**, Matfyzpress, 4. vydání, 2006, 230 stran, ISBN 80-867-3271-1.
- Marie Budíková, Štěpán Mikoláš, Pavel Osecký, **Teorie pravděpodobnosti a matematická statistika (sbírka příkladů)**, Masarykova univerzita, 3. vydání, 2004, 117 stran, ISBN 80-210-3313-4.
- Marie Budíková, **Statistika**, Masarykova univerzita, 2004, distanční studijní opora ESF, <http://www.math.muni.cz/~budikova/esf/Statistika.zip>.
- Marie Budíková, Tomáš Lerch, Štěpán Mikoláš, **Základní statistické metody**, Masarykova univerzita, 2005, 170 stran, ISBN 80-210-3886-1.

# Typy spojitých náhodných veličin

**Rovnoměrné spojité rozdělení**  $R_s(a, b)$  je nejjednodušším příkladem spojitého rozdělení. Ilustruje, že při jednoduše formulovaném požadavku na chování rozdělení nám nezbude moc prostoru pro jeho definici. Nyní chceme, aby pravděpodobnost každé hodnoty v předem daném intervalu  $(a, b) \subset \mathbb{R}$  byla stejná, tj. hustota  $f_X$  našeho rozdělení náhodné veličiny  $X$  má být konstantní. Pak ovšem jsou pro libovolná reálná čísla  $-\infty < a < b < \infty$  jen jediné možné hodnoty

$$f_X(t) = \begin{cases} 0 & t \leq a \\ \frac{1}{b-a} & t \in (a, b) \\ 0 & t \geq b, \end{cases} \quad F_X(t) = \begin{cases} 0 & t \leq a \\ \frac{t-a}{b-a} & t \in (a, b) \\ 1 & t \geq b. \end{cases}$$

**Exponenciální rozdělení**  $\text{Ex}(\lambda)$  je dalším rozdělením, které je snadno určeno požadovanými vlastnostmi náhodné veličiny. Předpokládejme, že sledujeme náhodný jev, jehož výskyty v nepřekrývajících se časových intervalech jsou nezávislé. Je-li tedy  $P(t)$  pravděpodobnost, že jev nenastane během intervalu délky  $t$ , pak nutně  $P(t + s) = P(t)P(s)$  pro všechna  $t, s > 0$ . Předpokládejme navíc diferencovatelnost funkce  $P$  a  $P(0) = 1$ . Pak jistě  $\ln P(t + s) = \ln P(t) + \ln P(s)$ , takže limitním přechodem

$$\lim_{s \rightarrow 0_+} \frac{\ln P(t + s) - \ln P(t)}{s} = (\ln P)'_+(0).$$

Označme si spočtenou derivaci zprava v nule jako  $-\lambda \in \mathbb{R}$ . Pak tedy pro  $P(t)$  platí  $\ln P(t) = -\lambda t + C$  a počáteční podmínka dává jediné řešení

$$P(t) = e^{-\lambda t}.$$

Všimněme si, že z definice našich objektů vyplývá, že  $\lambda > 0$ .

Nyní uvažme náhodnou veličinu  $X$  udávající (náhodný) okamžik, kdy náš jev poprvé nastane (je vidět analogie s geometrickým rozdělením?). Zřejmě tedy je distribuční funkce rozdělení pro  $X$  dána

$$F_X(t) = 1 - P(t) = \begin{cases} 1 - e^{-\lambda t} & t > 0 \\ 0 & t \leq 0. \end{cases}$$

Je vidět, že skutečně jde rostoucí funkci s hodnotami mezi nulou a jedničkou a správnými limitami v  $\pm\infty$ .

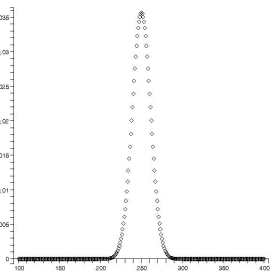
Hustotu tohoto rozdělení dostaneme derivováním distribuční funkce, tj.

$$f_X = \begin{cases} \lambda e^{-\lambda t} & t > 0 \\ 0 & t \leq 0. \end{cases}$$

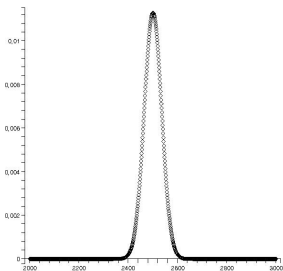
# Normální rozdělení

Jde o nejdůležitější rozdělení. Uved' me nejprve motivaci pro jeho zavedení.

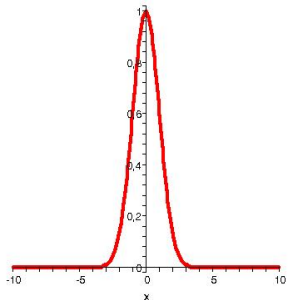
Pokud budeme v **binomickém rozdělení**  $Bi(n, p)$  zvyšovat  $n$  při zachování úspěšnosti  $p$ , bude mít pravděpodobnostní funkce pořád přibližně stejný tvar.



$Bi(500, 0.5)$



$Bi(5000, 0.5)$



graf funkce  $e^{-x^2}/2$

# Normální rozdělení $N(0, 1)$

Vzhledem k uvedené motivaci se nabízí hledat vhodné spojité rozdělení, které by mělo hustotu danou nějakou obdobnou funkcí. Protože je  $e^{-x^2/2}$  vždy kladná funkce, potřebovali bychom spočítat  $\int_a^b e^{-x^2/2} dx$  což není pomocí elementárních funkcí možné. Je však možné (i když ne úplně snadné) ověřit, že příslušný nevlastní integrál konverguje k hodnotě

$$\int_{-\infty}^{\infty} e^{-x^2/2} dx = \sqrt{2\pi}.$$

Odtud vyplývá, že hustota rozdělení náhodné veličiny může být

$$f_X(x) = \frac{1}{\sqrt{2\pi}} e^{-x^2/2}.$$

Rozdělení s touto hustotou se nazývá **normální rozdělení**  $N(0, 1)$ .



# Normální rozdělení $N(0, 1)$

Příslušnou distribuční funkci

$$F_X(x) = \int_{-\infty}^x e^{-x^2/2} dx$$

nelze vyjádřit pomocí elementárních funkcí, přesto se s ní numericky běžně počítá (pomocí tabulek nebo softwarových aplikací).

Hustotě  $f_X$  se také často říká **Gaussova křivka**.

Abychom uměli přesněji zformulovat asymptotickou blízkost normálního a binomického rozdělení pro  $n \rightarrow \infty$ , musíme si vytvořit další nástroje pro práci s náhodnými veličinami. Budeme k tomu používat funkce dvojím různým způsobem.

# Transformace – úvodní příklady k procvičení

## Příklad

Nechť má  $X$  binomické rozdělení s parametry  $n = 4$ ,  $p = 2/3$ .  
Určete rozdělení transformované náhodné veličiny  $Y = (X - 2)^2$  a  
nakreslete graf její distribuční funkce.

## Příklad

Mějme náhodnou veličinu  $X$  hustoty  $f(x) = 2xe^{-x^2}$  pro  $x > 0$  (a  
jinde nulové). Určete hustotu pravděpodobnosti náhodné veličiny  
 $Y = X^2$ .

# Transformace náhodných veličin

## Příklad

Nechť má náhodná veličina  $X$  rovnoměrné rozdělení na intervalu  $\langle 0, r \rangle$ . Určete distribuční funkci a hustotu pravděpodobnosti rozdělení objemu koule o poloměru  $X$ .

## Řešení

Určeme nejprve distribuční funkci  $F$  (pro  $0 < d < \frac{4}{3}\pi r^3$ )

$$F(d) = P\left[\frac{4}{3}\pi X^3 \leq d\right] = P\left[X \leq \sqrt[3]{\frac{3d}{4\pi}}\right] = \frac{\sqrt[3]{\frac{3d}{4\pi}}}{r},$$

celkem

$$F(x) = \begin{cases} 0 & \text{pro } x \leq 0 \\ \sqrt[3]{\frac{3}{4\pi r^3}} x^{\frac{1}{3}} & \text{pro } 0 < x < \frac{4}{3}\pi r^3 \\ 1 & \text{pro } x \geq \frac{4}{3}\pi r^3 \end{cases}$$

## Příklad (rozdělení $\chi^2(1)$ )

Nechť  $Z$  má normované normální rozdělení. Určete hustotu transformované náhodné veličiny  $X = Z^2$ .

## Řešení

Zřejmě je pro  $x \leq 0$  distribuční funkce nulová, pro  $x > 0$  dostáváme:  $F_X(x) = P[Z^2 < x] = P[-\sqrt{x} < Z < \sqrt{x}] =$

$$= \int_{-\sqrt{x}}^{\sqrt{x}} \frac{1}{\sqrt{2\pi}} e^{-\frac{z^2}{2}} dz = 2 \int_0^{\sqrt{x}} \frac{1}{\sqrt{2\pi}} t^{-\frac{1}{2}} e^{-\frac{t}{2}} dt$$

a derivací podle  $x$  dostaneme hustotu  $f_X(x) = \frac{1}{\sqrt{2\pi}} x^{-\frac{1}{2}} e^{-\frac{x}{2}}$ .

Rozdělení náhodné veličiny s touto hustotou se nazývá (Pearsonovo)  $\chi^2$  rozdělení s jedním stupněm volnosti a značí se  $X \sim \chi^2(1)$ .

Místo náhodné veličiny  $X$ , např. „roční plat zaměstnance“, budeme vyčíslvat jinou závislou hodnotu  $\psi(X)$ , např. „roční čistý příjem zaměstnance po zdanění a včetně sociálních dávek“.

V systému se značnou sociální solidaritou je první veličina hodně variabilní, zatímco druhá může být skoro konstantní. Statisticky se proto budou značně odlišovat.

Připomeňme si přechod od binomického k Poissonovu rozdělení:

### Věta (Poissonova)

*Je-li  $X_n \sim \text{Bi}(n, p_n)$  taková, že  $\lim_{n \rightarrow \infty} np_n = \lambda$  a  $X \sim \text{Po}(\lambda)$ , pak*

$$\lim_{n \rightarrow \infty} P[X_n = k] = P[X = k]$$

*pro  $k = 0, 1, \dots$*

Nejjednodušší funkcí, po konstantách, je afinní závislost

$$\psi(x) = a + bx.$$

V případě afinní transformace diskrétní náhodné veličiny

$x = \frac{1}{a}(y - b)$  je proto pravděpodobnostní funkce nenulová právě v bodech  $y_i = ax_i + b$ . Ukážeme si, že v případě rozdělení  $X_n$  typu  $\text{Bi}(n, p)$  převádí transformace  $x = y\sqrt{np(1-p)} + np$  náhodnou veličinu  $X_n$  na rozdělení  $Y_n$  s distribuční funkcí blízkou distribuční funkci spojitého rozdělení  $N(0, 1)$ .

Dříve uvedená Poissonova věta popisuje asymptotické chování binomického rozdělení při  $n \rightarrow \infty$  a  $p \rightarrow 0$ , následující věta pak chování v případě konstantní pravděpodobnosti  $p$ .

### Věta (de Moivre-Laplaceova)

*Pro náhodné veličiny  $X_n$  s rozdělením  $\text{Bi}(n, p)$  platí*

$$\lim_{n \rightarrow \infty} P \left[ a < \frac{X_n - np}{\sqrt{np(1-p)}} < b \right] = \Phi(b) - \Phi(a),$$

*kde  $\Phi$  je distribuční funkce normovaného normálního rozdělení.*

## Příklad

Hodíme kostkou celkem 12 000 krát. Určete pravděpodobnost toho, že počet hozených šestek je mezi 1 800 a 2 100.

## Řešení

Přesná pravděpodobnost je dána výrazem

$\sum_{k=1800}^{2100} \binom{12000}{k} \left(\frac{1}{6}\right)^k \left(\frac{5}{6}\right)^{12000-k}$ , což je obtížně vyčíslitelné.

Využijeme tvrzení Moivre-Laplaceovy věty, přešpaného do tvaru

$$P[A < X_n < B] - \left( \Phi\left(\frac{B - np}{\sqrt{np(1-p)}}\right) - \Phi\left(\frac{A - np}{\sqrt{np(1-p)}}\right) \right) \rightarrow 0$$

pro  $n \rightarrow \infty$ .

## Řešení (pokr.)

Volbou  $p = 1/6$ ,  $A = 1800$ ,  $B = 2100$ ,  $n = 12000$  dostáváme odhad

$$\begin{aligned} P &\approx \Phi\left(\frac{2100 - 2000}{\sqrt{12000 \cdot \frac{1}{6} \frac{5}{6}}}\right) - \Phi\left(\frac{1800 - 2000}{\sqrt{12000 \cdot \frac{1}{6} \frac{5}{6}}}\right) = \\ &= \Phi(\sqrt{6}) - \Phi(-2\sqrt{6}) \approx 0,992. \end{aligned}$$

## Poznámka

Statistické tabulky – viz např. <https://is.muni.cz/auth/el/1433/podzim2014/MB103/um/StatTab.pdf> nebo sbírka příkladů [BMO].

## Příklad

Pravděpodobnost narození chlapce je 0,515. Jaká je pravděpodobnost, že mezi tisíci novorozenci bude alespoň tolik děvčat jako chlapců?



## Příklad

Nezávisle opakujeme pokus s výsledky 1 a 0, které mají **neznámé** pravděpodobnosti  $p$  a  $1 - p$ . Parametr  $p$  chceme odhadnout pomocí *relativních četností*  $X_n/n$  ( $X_n$  je počet jedniček při  $n$  pokusech). Víme, že je  $X_n \sim \text{Bi}(n, p)$ , proto nám Moivre-Laplaceova věta umožní určit počet pokusů  $n$  potřebný k zajištění požadované přesnosti odhadu  $\delta$  se spolehlivostí  $1 - \beta$ .

## Řešení

Využijeme Moivre-Laplaceovu větu zapsanou ve tvaru

$$0 = \lim_{n \rightarrow \infty} \left| P \left[ \left| \frac{X_n}{n} - p \right| < \delta \right] - \left( \Phi \left( \frac{n\delta}{\sqrt{np(1-p)}} \right) - \Phi \left( -\frac{n\delta}{\sqrt{np(1-p)}} \right) \right) \right|$$

## Řešení

Hledáme nejmenší  $n$ , splňující nerovnost

$P[|X_n/n - p| < \delta] \geq 1 - \beta$ , kterou můžeme podle věty aproximovat nerovností

$$\begin{aligned} & \Phi\left(\frac{n\delta}{\sqrt{np(1-p)}}\right) - \Phi\left(-\frac{n\delta}{\sqrt{np(1-p)}}\right) = \\ & = 2\Phi\left(\frac{n\delta}{\sqrt{np(1-p)}}\right) - 1 \geq 1 - \beta. \end{aligned}$$

Ta je ekvivalentní s podmínkou  $n\delta/\sqrt{np(1-p)} \geq z(\beta/2)$ , kde  $z(p)$  je řešení rovnice  $\Phi(z(p)) = 1 - p$  (tzv. *kritická hodnota* normovaného normálního rozdělení). Pro  $\delta = 0,05$  a  $1 - \beta = 0,9$  máme z tabulek  $z(\beta/2) \approx 1,645$  a s využitím zřejmého odhadu  $p(1-p) \leq 1/4$  dostáváme  $n \geq (z(\beta/2)/2\delta)^2 \approx 270,6$ .

## Příklady k procvičení

### Příklad

Náhodně vybraná konzerva v armádním skladu je vadná s pravděpodobností 0,1. Kolik konzerv musí zásobovací důstojník ze skladu vzít, aby mezi nimi bylo s pravděpodobností 99% alespoň 60 bezvadných konzerv. (Předpokládejte, že konzervy jsou vydávány náhodně).

# Střední hodnota

Při statistickém zkoumání hodnot náhodných veličin (např. zpracování výsledků nějakého měření) hledáme výpovědi o náhodné veličině pomocí různých z ní odvozených čísel.

Jako nejjednodušší příklad může sloužit **střední hodnota**<sup>1</sup>  $E(X)$  náhodné veličiny  $X$ , která je definována

$$E(X) = \begin{cases} \sum_i x_i \cdot f_X(x_i) & \text{pro diskrétní veličinu} \\ \int_{-\infty}^{\infty} x \cdot f_X(x) dx & \text{pro spojitou veličinu.} \end{cases}$$

Obecně střední hodnota náhodných veličin nemusí existovat, protože příslušné sumy či integrály nemusí konvergovat.

---

<sup>1</sup>Často se místo  $E(X)$  píše  $EX$ .

# Střední hodnota transformované náhodné veličiny

Střední hodnotu můžeme přímo vyjádřit také pro funkce  $Y = \psi(X)$  náhodné veličiny  $X$ . V diskrétním případě můžeme přímo spočít

$$\begin{aligned} E(Y) &= \sum_j y_j P(Y = y_j) \\ &= \sum_j y_j \sum_{\psi(x_i)=y_j} P(X = x_i) \\ &= \sum_i \psi(x_i) P(X = x_i) = \sum_i \psi(x_i) f_X(x_i). \end{aligned}$$

Je tedy  $E(\psi(X))$  přímo spočítatelná pomocí pravděpodobnostní funkce  $f_X$ .

Podobně vyjadřujeme střední hodnotu funkce ze spojité náhodné veličiny:

$$E(\psi(X)) = \int_{-\infty}^{\infty} \psi(x) f_X(x) dx,$$

pokud tento integrál absolutně konverguje.

## Příklad

Spočtěme střední hodnotu binomického rozdělení.

## Řešení

Pro  $X \sim \text{Bi}(n, p)$  je

$$\begin{aligned} E(X) &= \sum_{k=0}^n k \cdot \binom{n}{k} p^k (1-p)^{n-k} = \\ &= np \sum_{k=1}^n \frac{(n-1)!}{(n-k)!(k-1)!} p^{k-1} (1-p)^{n-k} = \\ &= np \sum_{j=0}^{n-1} \frac{(n-1)!}{(n-1-j)!j!} p^j (1-p)^{n-1-j} = \\ &= np(p + (1-p))^{n-1} = np. \end{aligned}$$

# Základní vlastnosti střední hodnoty

## Věta

*Nechť  $a, b \in \mathbb{R}$  a  $X, Y$  jsou náhodné veličiny s existující střední hodnotou. Pak*

- $E(a) = a,$
- $E(a + bX) = a + bE(X),$
- $E(X + Y) = E(X) + E(Y),$
- *jsou-li  $X$  a  $Y$  **nezávislé**, pak  $E(XY) = E(X) \cdot E(Y).$*

Důkazy těchto tvrzení jsou přímočaré, zkuste si je udělat!  
Analogická tvrzení platí i pro náhodné vektory.

## Příklad

Spočtěme ještě jednu střední hodnotu binomického rozdělení, tentokrát s využitím vlastností střední hodnoty.

## Řešení

Vyjádříme počet zdarů v  $n$  pokusech jako počet zdarů v jednotlivých pokusech

$$X = \sum_{k=1}^n Y_k,$$

přičemž náhodné veličiny  $Y_k$  mají všechny alternativní rozdělení  $A(p)$ . Snadno spočítáme  $E(Y_k) = 1 \cdot p + 0 \cdot (1 - p) = p$ . Dále víme, že střední hodnota součtu je součtem středních hodnot, proto

$$E(X) = \sum_{k=1}^n E(Y_k) = np.$$



# Kvantily

Dalšími užitečnými charakteristikami jsou tzv. **kvantily**. Pro ryze monotónní distribuční funkci  $F_X$  (tj. spojitou náhodnou veličinu  $X$  s všude nenulovou hustotou, jako je tomu např. u normálního rozdělení) jde prostě o inverzní funkci  $F_X^{-1} : (0, 1) \rightarrow \mathbb{R}$ . To znamená, že hodnota  $y = F^{-1}(\alpha)$  je taková, že  $P(X < y) = \alpha$ . Obecněji, je-li  $F_X(x)$  distribuční funkce náhodné veličiny  $X$ , pak definujeme **kvantilovou funkci**<sup>2</sup>

$$F^{-1}(\alpha) = \inf\{x \in \mathbb{R}; F(x) \geq \alpha\}, \quad \alpha \in (0, 1).$$

Zřejmě jde o zobecnění předchozí definice.

Nejčastěji jsou používané kvantily s  $\alpha = 0.5$ , tzv. **medián**, s  $\alpha = 0.25$ , tzv. **první kvartil**,  $\alpha = 0.75$ , tzv. **třetí kvartil**, a podobně pro **decily** a **percentily** (kdy je  $\alpha$  rovno násobkům desetin a setin). K těmto hodnotám se vrátíme v popisné statistice později.

<sup>2</sup>Uvědomte si, že jsme se již s kvantily setkali, jen jsme jím tak zatím neříkali.

## Rozptyl a směrodatná odchylka

Tyto číselné charakteristiky rozdělení náhodné veličiny nepopisují nějakou střední či typickou hodnotu (jako střední hodnota či medián), ale míru „kolísání“ náhodné veličiny kolem střední hodnoty.

**Rozptylem** (variancí) náhodné veličiny  $X$ , která má konečnou střední hodnotu, nazýváme číslo

$$D(X) = \text{var } X = E([X - E(X)]^2),$$

odmocnina z rozptylu  $\sqrt{D(x)}$  se pak nazývá **směrodatná odchylka**.

# Základní vlastnosti rozptylu

## Věta

Pro náhodnou veličinu  $X$  a reálná čísla  $a, b$  platí:

- 1  $D(X) = E(X^2) - E(X)^2,$
- 2  $D(a + bX) = b^2 D(X),$
- 3  $\sqrt{D(a + bX)} = |b| \sqrt{D(X)}.$

## Důkaz.

Důkaz je přímočarý. Poznamenejme, že tvrzení 1 se často používá k výpočtům  $D(X)$ . □

# Kovariance

O závislosti dvou náhodných veličin do jisté míry vypovídá tzv. **kovariance**, definovaná předpisem

$$C(X, Y) = \text{cov}(X, Y) = E([X - E(X)][Y - E(Y)]).$$

Veličinám  $X, Y$ , pro něž je  $C(X, Y) = 0$ , říkáme **nekorelované**.

## Věta

*Pro náhodné veličiny s existujícími rozptyly platí:*

- 1  $C(X, Y) = C(Y, X)$ ,
- 2  $C(X, X) = D(X)$ ,
- 3  $C(X, Y) = E(XY) - E(X)E(Y)$ ,
- 4  $C(a + bX, c + dY) = bd \cdot C(X, Y)$ ,
- 5  $D(X + Y) = D(X) + D(Y) + 2C(X, Y)$ , speciálně, jsou-li  $X, Y$  nezávislé, je  $D(X + Y) = D(X) + D(Y)$ , tj.  $C(X, Y) = 0$  a  $X, Y$  jsou nekorelované.

# Koeficient korelace

**Koeficient korelace** je jen speciální název pro kovarianci dvou normovaných náhodných veličin:

$$R(X, Y) = \rho_{X,Y} = C \left( \frac{X - E(X)}{\sqrt{D(X)}}, \frac{Y - E(Y)}{\sqrt{D(Y)}} \right).$$

## Věta

- 1  $R(X, X) = 1,$
- 2  $R(a + bX, c + dY) = \operatorname{sgn}(bd)R(X, Y),$
- 3 *jsou-li  $X, Y$  nezávislé, je  $R(X, Y) = 0,$*
- 4 *(Cauchyova nerovnost)  $|R(X, Y)| \leq 1.$*

## Příklad

Spočtěme rozptyl binomického rozdělení.

## Řešení

Stejně jako dříve lze psát  $X = \sum_{k=1}^n Y_k$ , kde  $Y_1, \dots, Y_n$  jsou nezávislé náhodné veličiny vyjadřující úspěch v  $k$ -tém pokusu.

Snadno vypočteme  $E(Y_k^2) = 1^2 \cdot p + 0^2 \cdot (1 - p) = p$ , proto  $D(Y_k) = E(Y_k^2) - E(Y_k)^2 = p - p^2 = p(1 - p)$ . Protože pro **nezávislé**  $Y_k$  platí  $D(\sum Y_k) = \sum D(Y_k)$ , je  $D(X) = np(1 - p)$ .

# Příklady k procvičení

## Příklad

Náhodná veličina  $X$  je dána pravděpodobnostní funkcí

$$p(x) = \begin{cases} \frac{1}{3} & \text{pro } x = -2 \\ \frac{1}{2} & \text{pro } x = 3 \\ \frac{1}{6} & \text{pro } x = 1 \\ 0 & \text{jinak.} \end{cases}$$

Určete  $E(X)$ ,  $E(2X + 5)$ ,  $E(X^2)$ ,  $D(X)$  a  $D(2X + 1)$ .

## Příklad

Nekorelované náhodné veličiny  $X$  a  $Y$  mají rozptyly  $D(X) = a$  a  $D(Y) = 2$ . Určete konstantu  $a$ , jestliže rozptyl náhodné veličiny  $Z = 3Y - X$  je  $D(Z) = 25$ .

# Normovaná náhodná veličina a limitní věty

Všimněme si, že výraz  $\frac{X_n - np}{\sqrt{np(1-p)}}$  vystupující v Moivre-Laplaceově větě je totéž, co  $\frac{X_n - E(X_n)}{\sqrt{D(x)}}$  a jde tedy o tzv. **normovanou** náhodnou veličinu (tj. veličinu lineárně transformovanou tak, aby měla střední hodnotu 0 a rozptyl 1). Moivre-Laplaceova věta pak říká, že pro  $n \rightarrow \infty$  se rozložení této náhodné veličiny blíží normovanému normálnímu rozdělení  $N(0, 1)$ .

Jde o speciální případ limitních vět, ukazujících, že za určitých podmínek platí „zákony velkých čísel“, kdy se obdobným způsobem transformované náhodné veličiny chovají jako normální rozdělení.



## Další momenty

Někdy je užitečné studovat řadu dalších charakteristik rozdělení náhodných veličin. Za rozumných předpokladů jsou definovány  **$k$ -té obecné momenty**

$$\mu'_k = E(X^k)$$

a  **$k$ -té centrální momenty**

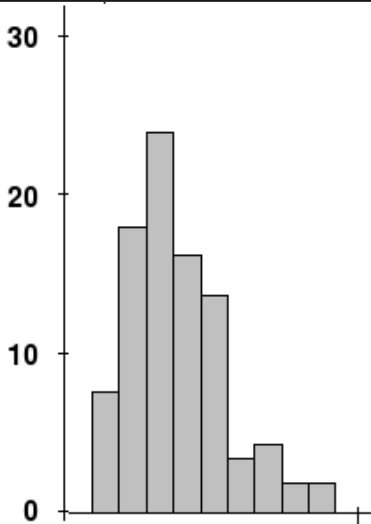
$$\mu_k = E([X - E(X)]^k).$$

Pomocí momentů pak definujeme např. **šikmost** (asymetrii) náhodné veličiny  $X$  jako

$$\frac{\mu_3}{\sqrt{D(x)}^3}$$

nebo **špičatost** (exces) jako

$$\frac{\mu_4}{D(x)^2} - 3.$$



Kladná šikmost distribuce (více vysokých kladných hodnot než odpovídá normálnímu rozdělení s nulovou šikmostí).

# Momentová vytvořující funkce

## Definice

Reálnou funkci proměnné  $t \in \mathbb{R}$   $M_X(t) = E(e^{tX})$  nazveme **momentovou vytvořující funkcí** náhodné veličiny  $X$ .

## Poznámka

Je-li  $X$  např. spojitá, platí

$$\begin{aligned} M_X(t) &= \int_{-\infty}^{\infty} e^{tx} f(x) dx = \\ &= \int_{-\infty}^{\infty} \left(1 + tx + \frac{t^2 x^2}{2!} + \dots\right) f(x) dx = \\ &= 1 + t\mu'_1 + \frac{t^2 \mu'_2}{2!} + \dots \end{aligned}$$

a jde vlastně o *exponenciální vytvořující funkci* posloupnosti  $k$ -tých obecných momentů  $\mu'_k$ .

## Věta

*Pro momentovou vytvořující funkci platí:*

- $\mu'_k = \frac{d^k}{dt^k} M_X(t) |_{t=0}$ .
- *Platí-li  $M_X(t) = M_Y(t)$  pro všechna  $t \in \langle -b, b \rangle$ , mají náhodné veličiny stejné rozdělení, tj.  $F_X(x) = F_Y(x)$ .*
- $M_{a+bX}(t) = e^{at} M_X(bt)$ .
- *Jsou-li  $X, Y$  nezávislé, je  $M_{X+Y}(t) = M_X(t)M_Y(t)$ .*

## Příklad

Určete momentovou vytvořující funkci binomického rozdělení.

## Řešení

$$\begin{aligned}M(t) &= E(e^{tX}) = \sum_{k=0}^n e^{tk} \binom{n}{k} p^k (1-p)^{n-k} = \\&= \sum_{k=0}^n \binom{n}{k} (pe^t)^k (1-p)^{n-k} = \\&= (pe^t + (1-p))^n = (p(e^t - 1) + 1)^n.\end{aligned}$$

Snáze jsme mohli funkci určit s využitím předchozích vět a momentové vytvořující funkce alternativního rozdělení, neboť pro  $Y \sim A(p)$  je  $E(e^{tY}) = e^{t \cdot 1} \cdot p + e^{t \cdot 0}(1-p) = p(e^t - 1) + 1$ .

## Příklad

Naposled spočtěme střední hodnotu a rozptyl binomického rozdělení, tentokrát s využitím vytvořující funkce.

## Řešení

$M(t) = (p(e^t - 1) + 1)^n$ , proto je

$$\frac{d}{dt}M(t) = n(p(e^t - 1) + 1)^{n-1}e^t p,$$

což pro  $t = 0$  dá  $E(X) = \mu'_1 = np$ .

Podobně spočítáme i  $D(x) = \mu'_2 - (\mu'_1)^2$ .

## Momenty normálního rozdělení

Přímý výpočet střední hodnoty a rozptylu normovaného normálního rozdělení není triviální. S využitím momentové vytvořující funkce je ale poměrně jednoduchý.

Nechť  $Z \sim N(0, 1)$ . Pak

$$\begin{aligned}M_Z(t) &= \int_{-\infty}^{\infty} e^{tz} \frac{1}{\sqrt{2\pi}} \exp\left(-\frac{z^2}{2}\right) dz = \\&= \int_{-\infty}^{\infty} \frac{1}{\sqrt{2\pi}} \exp\left(-\frac{z^2 - 2tz + t^2 - t^2}{2}\right) dz = \\&= \exp\left(\frac{t^2}{2}\right) \int_{-\infty}^{\infty} \frac{1}{\sqrt{2\pi}} \exp\left(-\frac{(z-t)^2}{2}\right) dz = \exp\left(\frac{t^2}{2}\right).\end{aligned}$$

Poslední integrál je roven 1 díky tomu, že na místě integrované funkce je funkce s vlastnostmi hustoty.

## Střední hodnota a rozptyl normálního rozdělení

S využitím předchozího výpočtu  $M_Z(t) = \exp\left(\frac{t^2}{2}\right)$  snadno spočítáme, že

$$M'_Z(t) = t \exp\left(\frac{t^2}{2}\right),$$

$$M''_Z(t) = t^2 \exp\left(\frac{t^2}{2}\right) + \exp\left(\frac{t^2}{2}\right).$$

Dosazením  $t = 0$  pak dostaneme

$$E(Z) = 0, D(Z) = 1.$$

Pro transformovanou náhodnou veličinu  $Y = \mu + \sigma Z \sim N(\mu, \sigma^2)$  pak snadno odvodíme z vlastností střední hodnoty, resp. rozptylu, že  $E(Y) = \mu, D(Y) = \sigma^2$  (což zpětně zdůvodňuje zápis  $N(\mu, \sigma^2)$ ).  
Momentová vytvořující funkce má tvar  $M_Y(t) = \exp\left(\mu t + \sigma^2 \frac{t^2}{2}\right)$ .



## Příklad

Určete rozdělení součtu nezávislých náhodných veličin

$$X \sim N(\mu_X, \sigma_X^2), Y \sim N(\mu_Y, \sigma_Y^2).$$

## Řešení

Z vlastností momentové vytvořující funkce dostáváme

$$\begin{aligned} M_{X+Y}(t) &= \exp(\mu_X t + \sigma_X^2 \frac{t^2}{2}) \exp(\mu_Y t + \sigma_Y^2 \frac{t^2}{2}) = \\ &= \exp((\mu_X + \mu_Y)t + (\sigma_X^2 + \sigma_Y^2) \frac{t^2}{2}). \end{aligned}$$

Proto  $X + Y \sim N(\mu_X + \mu_Y, \sigma_X^2 + \sigma_Y^2)$ .

# Příklady k procvičení

## Příklad

Náhodná veličina  $X$  má na intervalu  $(0, a)$  konstantní hustotu pravděpodobnosti (a jinde nulovou). S využitím vlastností střední hodnoty a rozptylu určete:

- 1  $E(2X + 3)$ ,
- 2  $E(3X^2 - 2X + 1)$ ,
- 3  $D(2X + 3)$ ,
- 4  $D(X^2 + 1)$ ,

## Příklad

Náhodná veličina  $X$  má Poissonovo rozdělení (tj. pravděpodobnostní funkci  $p(x) = \frac{\lambda^x}{x!} e^{-\lambda}$ ). Určete její (momentovou vytvořující funkci), střední hodnotu a rozptyl.