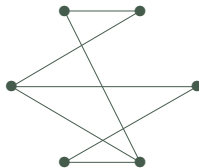
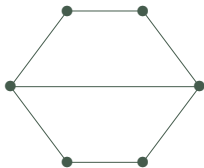


7 Pojem grafu

Třebaže *grafy* jsou jen jednou z mnoha struktur v matematice a vlastně pouze speciálním případem *binárních relací*, vydobily si svou užitečností a názorností (a to především ve vztahu k informatice) důležité místo na slunci.

Neformálně řečeno, graf se skládá z *vrcholů* (představme si je jako nakreslené „puntíky“) a z *hran*, které spojují dvojice vrcholů mezi sebou.



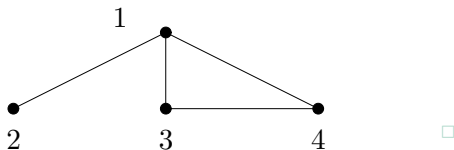
□

Stručný přehled lekce

- * Zavedení a pochopení grafů, jejich základní pojmy.
- * Příklady běžných tříd grafů, podgrafy a isomorfismus, souvislost.
- * Stromy a jejich speciální vlastnosti.

7.1 Definice grafu

Definice 7.1. **Graf** (jednoduchý neorient.) je uspořádaná dvojice $G = (V, E)$, kde V je konečná množina *vrcholů* a E je množina *hran* – množina vybraných dvouprvkových podmnožin množiny vrcholů.



Značení: Hranu mezi vrcholy u a v píšeme jako $\{u, v\}$, nebo zkráceně uv . Vrcholy spojené hranou jsou *sousední* a hrana uv *vychází* z vrcholů u a v . Na množinu vrcholů grafu G odkazujeme jako na $V(G)$, na množinu hran $E(G)$.

Grafy se často zadávají přímo názorným obrázkem, jinak lze formálně zadat výčtem vrcholů a výčtem hran. Například:

$$V = \{1, 2, 3, 4\}, \quad E = \{\{1, 2\}, \{1, 3\}, \{1, 4\}, \{3, 4\}\}$$

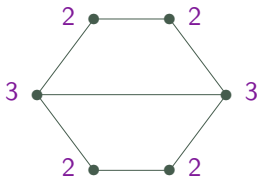
Na graf se lze dívat také jako na symetrickou ireflexivní relaci, kde hrany tvoří právě dvojice prvků z této relace.

Stupně vrcholů v grafu

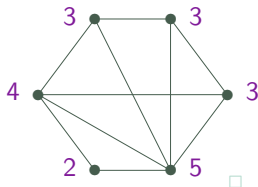
Definice 7.2. **Stupněm vrcholu** v v grafu G

rozumíme počet hran vycházejících z v . Stupeň v v grafu G značíme $d_G(v)$. \square

Slovo „vycházející“ zde nenaznačuje žádný směr; je totiž obecnou konvencí u neorientovaných grafů říkat, že hrana vychází z obou svých konců zároveň.



stupně



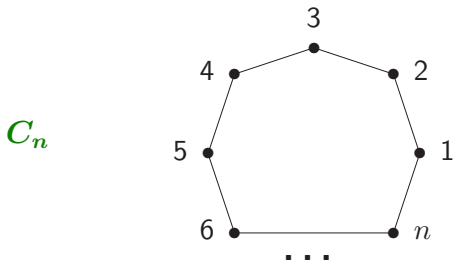
Definice: Graf je d -*regulární*, pokud všechny jeho vrcholy mají stejný stupeň d . \square

Značení: *Nejvyšší* stupeň v grafu G značíme $\Delta(G)$ a *nejnižší* $\delta(G)$. \square

Věta 7.3. *Součet stupňů v grafu je vždy sudý, roven dvojnásobku počtu hran.*

Běžné typy grafů

Kružnice délky n má $n \geq 3$ různých vrcholů spojených „do jednoho cyklu“ n hranami:

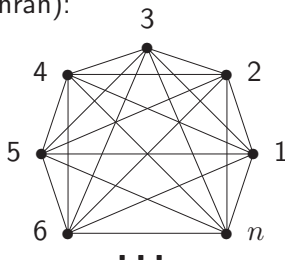


Cesta délky $n \geq 0$ má $n+1$ různých vrcholů spojených „za sebou“ n hranami:



Úplný graf na $n \geq 1$ vrcholech má n různých vrcholů spojených po všech dvojicích (tj. celkem $\binom{n}{2}$ hran):

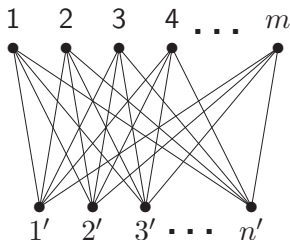
K_n



□

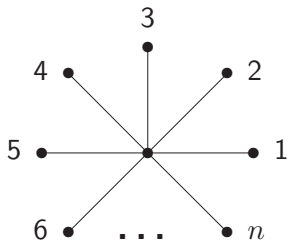
Úplný bipartitní graf na $m \geq 1$ a $n \geq 1$ vrcholech má $m + n$ vrcholů ve dvou skupinách (partitách), přičemž hranami jsou spojeny všechny $m \cdot n$ dvojice z různých skupin:

$K_{m,n}$



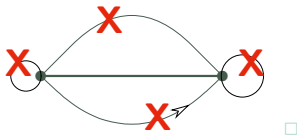
Hvězda s $n \geq 1$ rameny je zvláštní název pro úplný bipartitní graf $K_{1,n}$:

S_n

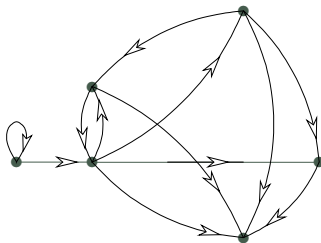


Zmínka o zobecněných grafech

Všimněme si, že v definici grafu (Def. 7.1) vůbec neuvažujeme možnosti vícenásobných hran (mezi stejnou dvojicí vrcholů) a tzv. „smyček“ (hrana se stejným jedním koncem)—takovému zobecnění by se říkalo **multigraf**; ani zatím nepřisuzujeme hranám žádný směr.



V Lekci 9 si však ještě zavedeme **orientované grafy**, které každé hraně přiřazují jistý směr. Orientované grafy budou mít množinu **orientovaných hran** $A \subseteq V(G) \times V(G)$ a zobrazíme je třeba takto...

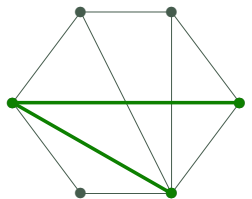
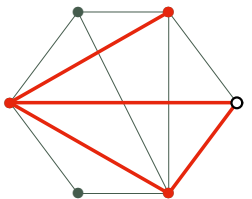


7.2 Podgrafy a Isomorfismus

Definice: *Podgrafem* grafu G rozumíme libovolný graf H na podmnožině vrcholů $V(H) \subseteq V(G)$, který má za hrany **libovolnou** podmnožinu hran grafu G majících oba vrcholy ve $V(H)$.


Píšeme $H \subseteq G$, tj. stejně jako množinová inkluze (ale význam je trochu jiný).□

Na následujícím obrázku vidíme zvýrazněné podmnožiny vrcholů hran. Proč se vlevo nejedná o podgraf? Obrázek vpravo už podgrafem je.



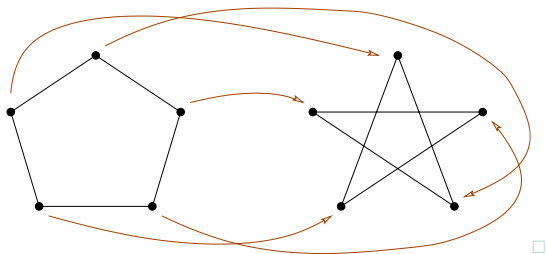
Definice: *Indukovaným podgrafem* je podgraf $H \subseteq G$ takový, který obsahuje **všechny hrany** grafu G mezi dvojicemi vrcholů z $V(H)$.

„Stejnost“ grafů



Definice 7.4. Isomorfismus \simeq grafů G a H

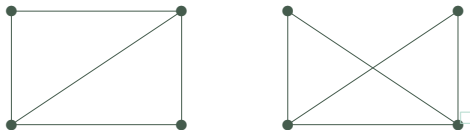
je bijektivní zobrazení $f : V(G) \rightarrow V(H)$, pro které každá dvojice $u, v \in V(G)$ je spojena hranou v G právě, když je dvojice $f(u), f(v)$ spojena hranou v H .



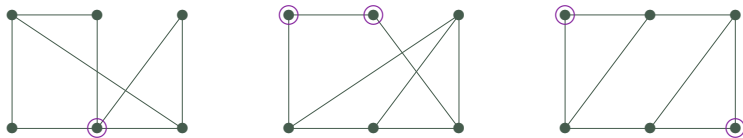
Grafy G a H jsou *isomorfní*, $G \simeq H$, pokud mezi nimi existuje isomorfismus.

Fakt: Mějme isomorfismus f grafů G a H . Pak platí následující

- * G a H mají stejný počet hran, \square
- * f zobrazuje na sebe vrcholy stejných stupňů, tj. $d_G(v) = d_H(f(v))$. \square

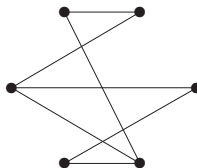
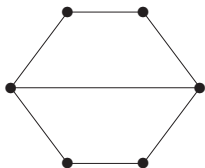


U výše zakreslených dvou grafů objevíme isomorfismus velmi snadno – podíváme se, jak si odpovídají vrcholy stejných stupňů. \square



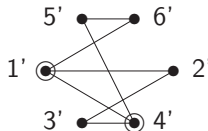
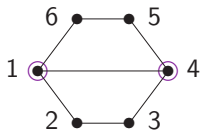
Naopak v této trojici grafů (se stejnými počty vrcholů i hran) žádné dva nejsou isomorfní. Proč? \square Ten vlevo má vrchol stupně 4, čímž se od obou zbylých liší. \square Prostřední graf pak má jediné dva vrcholy stupně 2 spojené hranou, kdežto v pravém takové dva vrcholy spojené nejsou (isomorfismus by je však i s hranou musel zachovat).

Příklad 7.5. Jsou následující dva grafy isomorfní?



Pokud mezi nakreslenými dvěma grafy hledáme isomorfismus, nejprve se podíváme, zda mají **stejný počet vrcholů a hran**. □ Mají. Pak se podíváme na stupně vrcholů a zjistíme, že oba mají **stejnou posloupnost stupňů 2, 2, 2, 2, 3, 3**. □ Takže ani takto jsme mezi nimi nerozlišili a mohou (nemusejí!) být isomorfní. Dále tedy nezbývá, než zkusit **všechny přípustné možnosti** zobrazení isomorfismu z levého grafu do pravého. □

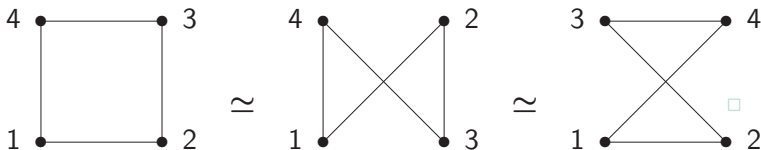
Na levém grafu si pro ulehčení všimněme, že oba vrcholy stupně tři jsou si symetrické, proto si bez újmy na obecnosti můžeme vybrat, že vrchol označený 1 se zobrazí na 1'. Druhý vrchol stupně tři, označený 4, se musí zobrazit na analogický vrchol druhého grafu 4'. A zbytek již plyne snadno:



□

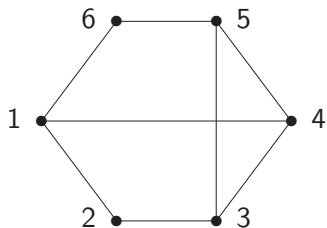
Důsledek: Stejnost grafů jako isomorfismus!

Graf G \longleftrightarrow Celá
třída isomorfismu
grafu G



Je uvedený přístup, tj. zaměňování konkrétního grafu za celou jeho třídu isomorfismu, v matematice neobvyklý? Ne, například už v geometrii jste říkali „čtverec o straně 2“ či „jednotkový kruh“ a podobně, aniž jste měli na mysli konkrétní obrázek, nýbrž celou třídu všech těchto shodných objektů.

Další grafové pojmy



Definice: Mějme libovolný graf G . \square

- * Podgrafu $H \subseteq G$, který je isomorfní nějaké kružnici, říkáme *kružnice v G* .
- * Speciálně říkáme *trojúhelník* kružnici délky 3. \square
- * Podgrafu $H \subseteq G$, který je isomorfní nějaké cestě, říkáme *cesta v G* . \square
- * Podgrafu $H \subseteq G$, který je isomorfní nějakému úplnému grafu, říkáme *klika v G* .
- * Podmnožině vrcholů $X \subseteq V(G)$, mezi kterými nevedou v G vůbec žádné hrany, říkáme *nezávislá množina X v G* . \square
- * Indukovanému podgrafu $H \subseteq G$, který je isomorfní nějaké kružnici, říkáme *indukovaná kružnice v G* .

7.3 Souvislost grafů, komponenty

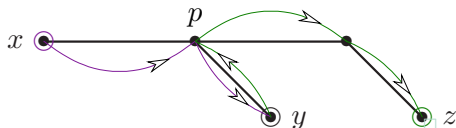
Důležitou globální vlastností grafů je **souvislost**, tedy možnost se v nich pohybovat odkudkoliv kamkoliv podél jeho hran, neboli po cestách v grafu. □

Tvrzení 7.6. Mějme *relaci* \sim na množině vrcholů $V(G)$ libovolného grafu G takovou, že pro dva vrcholy $x \sim y$ právě když existuje v G *cesta* začínající v x a končící v y . Pak \sim je relací ekvivalence. □

Důkaz.

- Relace \sim je reflexivní, neboť každý vrchol je spojený sám se sebou cestou délky 0. □
- Symetrická je také, protože cestu z x do y snadno v neorientovaném grafu obrátíme na cestu z y do x . □
- Důkaz tranzitivity však není takto triviální—□pokud vezmeme cestu z x do y a cestu z y do z , tak se tyto dvě cesty mohou protínat i jinde než v y a nelze je prostě „navázat“ na sebe.

- Zmíněný problém vidíme například zde:



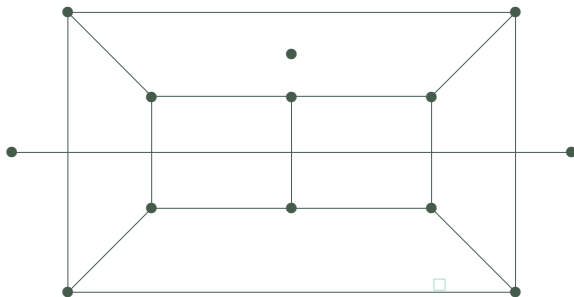
Pro důkaz tranzitivity si označme P cestu z x do y a Q cestu z y do z . Pokud označíme $P' \subseteq P$ tu část první cesty z x do prvního vrcholu p v průniku s Q (tj. $p \in V(P) \cap V(Q)$) a označíme $Q' \subseteq Q$ zbytek druhé cesty od p do z , tak $P' \cup Q'$ vždy je cestou z x do z .

□

Definice 7.7. Komponentami souvislosti grafu G nazveme třídy ekvivalence výše popsané (Tvrz. 7.6) relace \sim na $V(G)$. \square

Jinak se také **komponentami souvislosti** myslí **podgrafy** indukované na těchto třídách ekvivalence. \square

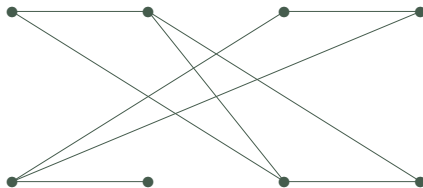
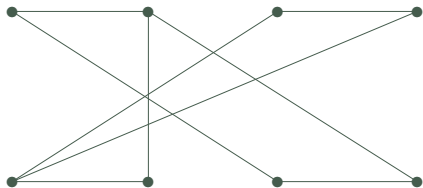
Podívejte se, kolik komponent souvislosti má tento graf:




Vidíte v obrázku všechny tři komponenty? Jedna z nich je izolovaným vrcholem, druhá hranou (tj. grafem isomorfním K_2) a třetí je to zbývající.

Definice 7.8. Graf G je **souvislý** pokud je G tvořený nejvýše jednou komponentou souvislosti, tj. pokud každé dva vrcholy G jsou **spojené cestou**. □

Který z těchto dvou grafů je souvislý?



7.4 Stromy – grafy bez kružnic



Charakteristickými znaky stromů je absence kružnic a souvislost... □

Definice 7.9. Strom je jednoduchý souvislý graf T bez kružnic.

□

Les je jednoduchý graf bez kružnic (nemusí být souvislý). Komponenty souvislosti lesa jsou stromy. Jeden vrchol bez hran a prázdný graf jsou také stromy.


Grafy bez kružnic také obecně nazýváme *acyklické*.

Vlastnosti stromů

Tvrzení 7.10. *Strom s více než jedním vrcholem obsahuje vrchol **stupně 1**.* □

Důkaz: Souvislý graf s více než jedním vrcholem nemůže mít vrchol **stupně 0**. Proto vezmeme libovolný strom T a v něm libovolný vrchol v . □ Sestrojíme nyní co nejdelší cestu S v T začínající ve v :

- * S začne libovolnou hranou vycházející z v ; □
- * v každém dalším vrcholu u , do kterého se dostaneme a má stupeň větší než 1, lze pak pokračovat cestu S další novou hranou.

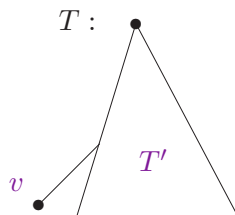


Pokud by se v S poprvé zopakoval některý vrchol, získali bychom **kružnici**. Proto cesta S musí jednou skončit v nějakém vrcholu **stupně 1** v T . □

Věta 7.11. *Strom na n vrcholech má přesně $n - 1$ hran pro $n \geq 1$. \square*

Důkaz: Toto tvrzení dokážeme indukcí podle n .

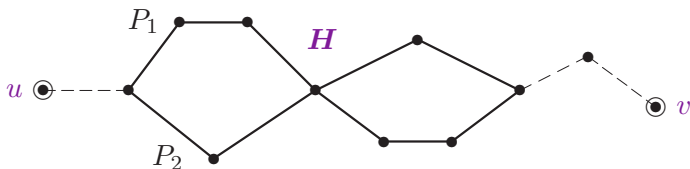
* Strom s jedním vrcholem má $n - 1 = 0$ hran. \square



* Necht' T je strom na $n > 1$ vrcholech.

Podle Tvrzení 7.10 má T vrchol v stupně 1. Označme $T' = T - v$ graf vzniklý z T odebráním vrcholu v . \square Pak T' je také souvislý bez kružnic, tudíž strom na $n - 1$ vrcholech. Dle indukčního předpokladu T' má $n - 1 - 1$ hran, a proto T má $n - 1 - 1 + 1 = n - 1$ hran. \square

Věta 7.12. Mezi každými dvěma vrcholy stromu vede právě *jediná cesta*. □



Důkaz: Jelikož strom T je souvislý dle definice, mezi libovolnými dvěma vrcholy u, v vede nějaká cesta. □

Pokud by existovaly dvě různé cesty P_1, P_2 mezi u, v , tak bychom vzali jejich symetrický rozdíl, podgraf $H = P_1 \Delta P_2$ s neprázdnou množinou hran, kde H zřejmě má všechny stupně sudé. □ Na druhou stranu se však podgraf stromu musí opět skládat z komponent stromů, a tudíž obsahovat vrchol stupně 1 podle Tvzení 7.10, což je spor. □ □

Důsledek 7.13. Přidáním jedné hrany do stromu vznikne právě *jedna kružnice*.

Alternativní charakterizace stromů

Na dané množině vrcholů je (vzhledem k inkluzi množin hran) *strom*

- **minimální souvislý** graf (plyne z Věty 7.12)
- a zároveň **maximální acyklický** graf (plyne z Důsledku 7.13).

