

Vyhledávání, řazení, složitost

IB111 Úvod do programování skrze Python

2015

Otrávené studny

- 8 studen, jedna z nich je otrávená
- laboratorní rozbor
 - dokáže rozpoznat přítomnost jedu ve vodě
 - je drahý
- kolik rozborů potřebujeme?
- jak určit otrávenou studnu?

Otrávené studny II

- 8 studen, jedna z nich je otrávená
- laboratorní rozbor
 - dokáže rozpoznat přítomnost jedu ve vodě
 - je drahý
 - je časově náročný (1 den)
- jak určit otrávenou studnu za 1 den pomocí 3 paralelních rozborů?

Otrávené studny: řešení

Řešení s využitím binárních čísel

studna	kód	studna	kód
A	000	E	100
B	001	F	101
C	010	G	110
D	011	H	111

test	přidělené studny
1	B, D, F, H
2	C, D, G, H
3	E, F, G, H

Vyhledávání: hra

- Myslím si přirozené číslo X mezi 1 a 1000.
- Povolená otázka: „Je X menší než N ?“
- Kolik otázek potřebujete na odhalení čísla?
- Kolik *předem formulovaných* otázek potřebujete?
- Mezi kolika čísla jste schopni odhalit skryté číslo na K otázek?

Vyhledávání: řešení

- „dynamické otázky“: půlení intervalu
- „předem formulované otázky“: dotazy na bity v bitovém zápisu (stejně jako u studen)
- N čísel: potřebujeme $\log_2 N$ otázek
- K otázek: rozlišíme mezi 2^K čísla

Připomenutí: logaritmus

$$x = b^y \Leftrightarrow y = \log_b(x)$$

$$\log_{10}(1000) = 3$$

$$\log_2(16) = 4$$

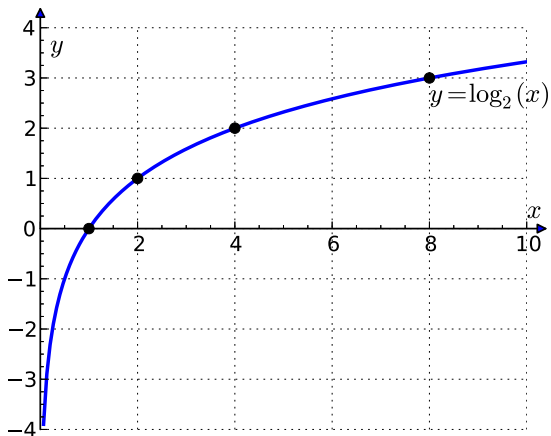
$$\log_2(1024) = 10$$

$$\log_b(xy) = \log_b(x) + \log_b(y)$$

<http://www.khanacademy.org/math/algebra/logarithms>

<http://khanovaskola.cz/logaritmy/uvod-do-logaritmu>

Logaritmus – graf



$$\log_3(81) = ?$$

$$\log_2(2) = ?$$

$$\log_5(1) = ?$$

$$\log_{10}(0.1) = ?$$

$$\log_2(\sqrt{2}) = ?$$

$$\log_{0.5}(4) = ?$$

vyhledávání v (připravených) datech je velmi častý problém:

- web
- slovník
- informační systémy
- dílčí krok v algoritmech

Vyhledávání: konkrétní problém

- vstup: seřazená posloupnost čísel + dotaz (číslo)
- výstup: pravdivostní hodnota (True/False)
příp. index hledaného čísla v posloupnosti (-1 pokud tam není)

příklad:

- vstup: 2, 3, 7, 8, 9, 14 + dotaz 8
- výstup: True, resp. 3 (číslování od nuly)

Vyhledávání a logaritmus

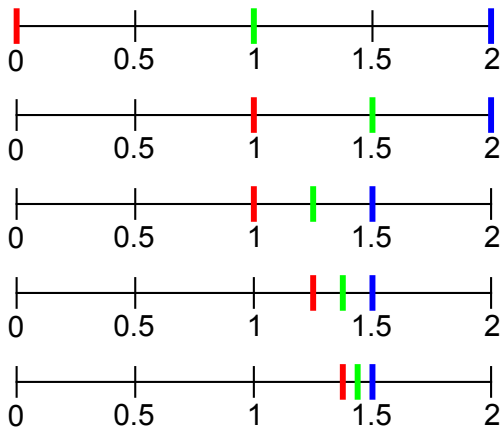
- naivní metoda = průchod seznamu
 - **lineární** vyhledávání, $O(n)$
 - pomalé (viz např. databáze s milióny záznamů)
 - jen velmi krátké seznamy
- základní rozumná metoda = půlení intervalu
 - **logaritmický** počet kroků (vzhledem k délce seznamu), $O(\log(n))$

Vyhledávání: půlení intervalu

- binární vyhledávání
- podobné jako: hra s hádáním čísel, aproximace odmocniny
- podíváme se na prostřední člen \Rightarrow podle jeho hodnoty pokračujeme v levém/pravém intervalu
- udržujeme si „horní mez“ a „spodní mez“

Výpočet odmocniny: binární půlení

spodní odhad střed horní odhad



Výpočet odmocniny: binární půlení

```
def odmocnina(x, presnost = 0.01):  
    horni_odhad = x  
    spodni_odhad = 0  
    stred = (horni_odhad + spodni_odhad) / 2.0  
    while abs(stred**2 - x) > presnost:  
        if stred**2 > x:  
            horni_odhad = stred  
        if stred**2 < x:  
            spodni_odhad = stred  
        stred = (horni_odhad + spodni_odhad) / 2.0  
    return stred
```

Vyhledávání: program

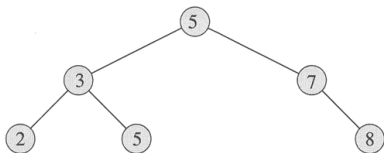
```
def binarni_vyhledavani(hodnota, seznam):
    spodni_mez = 0
    horni_mez = len(seznam) - 1
    while spodni_mez <= horni_mez:
        stred = (spodni_mez + horni_mez) / 2
        if seznam[stred] == hodnota:
            return True
        elif seznam[stred] > hodnota:
            horni_mez = stred - 1
        else:
            spodni_mez = stred + 1
    return False
```


Vyhledávání: rekurzivní varianta

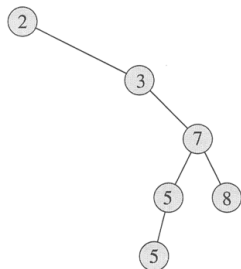
```
def binarni_vyhledavani(hodnota, seznam,
                        spodni_mez, horni_mez):
    if spodni_mez > horni_mez:
        return False
    stred = (spodni_mez + horni_mez)/2
    if seznam[stred] < hodnota:
        return binarni_vyhledavani(hodnota, seznam,
                                    stred+1, horni_mez)
    elif seznam[stred] > hodnota:
        return binarni_vyhledavani(hodnota, seznam,
                                    spodni_mez, stred-1)
    else:
        return True
```

Vyhledávání, přidávání, ubírání

- seřazený seznam – rychlé vyhledávání, ale pomalé přidávání prvků
- rychlé vyhledávání, přidávání i ubírání prvků – datová struktura slovník; vyhledávací stromy, hašovací tabulky
- více později / v IB002



(a)



(b)

Řadicí algoritmy: terminologická poznámka

- anglicky „sorting algorithm“
- česky používáno: řadicí algoritmy nebo třídící algoritmy
- řadicí vesměs považováno za „správnější“

Řadící algoritmy: komentář

- mnoho různých algoritmů pro stejný účel
- většina programovacích jazyků má vestavěnou podporu (funkce `sort()`)

Proč se tím tedy zabýváme?

Proč se tím tedy zabýváme?

- 1 ukázka programů se seznamy
- 2 ilustrace algoritmického myšlení, technik návrhu algoritmů
- 3 typický příklad drobné změny algoritmu s velkým dopadem na rychlost programu
- 4 hezky se to vizualizuje a vysvětluje
- 5 tradice, patří to ke vzdělání informatika
- 6 občas se to může i hodit

Řadicí algoritmy: komentář

- zde důraz na jednoduché algoritmy, základní použití seznamů, intuici
- detailněji v IB002 Algoritmy a datové struktury I
 - pokročilejší algoritmy
 - důkazy korektnosti
 - složitost formálně

Doporučené zdroje

- <http://www.sorting-algorithms.com/>
 - animace
 - kódy
 - vizualizace
- <http://sorting.at/>
 - elegantní animace
- více podobných: Google → sorting algorithms
- A na zpestření: <http://www.youtube.com/watch?v=1yZQPjUT5B4>

Řadící algoritmy: problém

- vstup: posloupnost (přirozených) čísel
např. 8, 2, 14, 3, 7, 9
- výstup: seřazená posloupnost
např. 2, 3, 7, 8, 9, 14

pozn. většina zmíněných algoritmů aplikovatelná nejen na čísla, ale na „cokoliv, co umíme porovnávat“

Pokus č. 1

- zkusíme systematicky všechna možná uspořádání prvků
- pro každé z nich ověříme, zda jsou prvky korektně uspořádány
- je to dobrý algoritmus?

Co vy na to?

- zkuste vymyslet
 - řadicí algoritmus
 - co nejvíce různých principů
 - co nejefektivnější algoritmus
- možná inspirace: jak řadíte karty?

n – délka vstupní posloupnosti

	počet operací
jednoduché algoritmy	$O(n^2)$
složitější algoritmy	$O(n \log(n))$

Bublňkové řazení (Bubble sort)

- „proublávání“ vyšších hodnot nahoru
- srovnávání a prohazování sousedů
- po i iteracích je nejvyšších i členů na svém místě

Bublňkové řazení: program

```
def bublinkove_razeni(a):  
    n = len(a)  
    for i in range(n):  
        for j in range(n-i-1):  
            if a[j] > a[j+1]:  
                tmp = a[j]  
                a[j] = a[j+1]  
                a[j+1] = tmp
```

invariant cyklu: $a[n-i-1:]$ ve finální pozici

Bublinkové řazení: příklad běhu

[8, 2, 7, 14, 3, 1]

[2, 7, 8, 3, 1, 14]

[2, 7, 3, 1, 8, 14]

[2, 3, 1, 7, 8, 14]

[2, 1, 3, 7, 8, 14]

[1, 2, 3, 7, 8, 14]

Implementační detail: prohazování prvků

- prohození hodnot dvou proměnných a , b
- na slidech psáno „běžným“ způsobem pomocí pomocné proměnné: $t = a$; $a = b$; $b = t$
- Python umožňuje zápis: $a, b = b, a$

Řazení výběrem (Select sort)

- řazení výběrem
- projdeme dosud neseřazenou část seznamu a vybereme nejmenší prvek
- nejmenší prvek zařadíme na aktuální pozici (výměnou)

Řazení výběrem: program

```
def razeni_vyberem(a):  
    for i in range(len(a)):  
        vybrany = i  
        for j in range(i+1, len(a)):  
            if a[j] < a[vybrany]: vybrany = j  
        tmp = a[i]  
        a[i] = a[vybrany]  
        a[vybrany] = tmp
```

Řazení vkládáním (Insert sort)

- podobně jako „řazení karet“
- prefix seznamu udržujeme seřazený
- každou další hodnotu zařadíme tam, kam patří

Řazení vkládáním: program

```
def razeni_vkladanim(a):  
    for i in range(1, len(a)):  
        aktualni = a[i]  
        j = i  
        while j > 0 and a[j-1] > aktualni:  
            a[j] = a[j-1]  
            j -= 1  
        a[j] = aktualni
```

Význam proměnných

- proměnná `vybrany` u řazení výběrem
 - `index` vybraného prvku
 - používáme k indexování, `a[vybrany]`
- proměnná `aktualni` u řazení vkládáním
 - `hodnota` „posunovaného“ prvky
 - `a[j] = aktualni`
- v našich případech mají stejný typ (`int`), ale jiný význam a použití (záměna = častý zdroj chyb)
- zřejmější pokud řadíme třeba řetězce

Quicksort

- rekurzivní algoritmus
- vybereme „pivota“ a seznam rozdělíme na dvě části:
 - větší než pivot
 - menší než pivot
- obě části pak nezávisle seřadíme (rekurzivně pomocí quicksortu)

Quick sort

- pokud máme smůlu při výběru pivotu, tak je stejně pomalý jako předchozí
- v průměrném případě je rychlý – *quick*
 $O(n \log(n))$

Řazení slučováním (Merge sort)

- rekurzivní algoritmus
- seznam rozdělíme na dvě poloviny a ty seřadíme (pomocí Merge sort)
- ze seřazených polovin vyrobíme jeden seřazený seznam – „zipování“
- vždy efektivní – $O(n \log(n))$

- předchozí algoritmy využívají pouze operaci porovnání dvou hodnot
- aplikovatelné na cokoliv, co lze porovnávat, žádné další předpoklady
- s doplňujícími předpoklady můžeme dostat nové algoritmy (obecný princip)

- aplikovatelné na (krátká) čísla
- postupujeme od nejméně významné cifry k nejvýznamnější
- seřadíme čísla podle dané cifry = rozdělení do 10 „kyblíčků“ (jednoduché, rychlé)

Radix sort ilustrace

329	720	720	329
457	355	329	355
657	436	436	436
839	457	839	457
436	657	355	657
720	329	457	720
355	839	657	839

T. H. Cormen, C. E. Leiserson, R. L. Rivest, C. Stein: Introduction to Algorithms.

Složitost trochu podrobněji

- složitost algoritmu – jak je algoritmus výpočetně náročný
- časová, prostorová
- měříme počet **operací** nikoliv čas na konkrétním stroji
- vyjadřujeme jako funkci délky vstupu
- O notace – zanedbáváme konstanty
- např. $O(n)$, $O(n \log(n))$, $O(n^2)$

Ilustrace rozdílů v složitosti

n	$\log n$	n	$n \log n$	n^2	n^3	2^n
8	3 nsec	0.01 μ	0.02 μ	0.06 μ	0.51 μ	0.26 μ
16	4 nsec	0.02 μ	0.06 μ	0.26 μ	4.10 μ	65.5 μ
32	5 nsec	0.03 μ	0.16 μ	1.02 μ	32.7 μ	4.29 sec
64	6 nsec	0.06 μ	0.38 μ	4.10 μ	262 μ	5.85 cent
128	0.01 μ	0.13 μ	0.90 μ	16.38 μ	0.01 sec	10 ²⁰ cent
256	0.01 μ	0.26 μ	2.05 μ	65.54 μ	0.02 sec	10 ⁵⁸ cent
512	0.01 μ	0.51 μ	4.61 μ	262.14 μ	0.13 sec	10 ¹³⁵ cent
2048	0.01 μ	2.05 μ	22.53 μ	0.01 sec	1.07 sec	10 ⁵⁹⁸ cent
4096	0.01 μ	4.10 μ	49.15 μ	0.02 sec	8.40 sec	10 ¹²¹⁴ cent
8192	0.01 μ	8.19 μ	106.50 μ	0.07 sec	1.15 min	10 ²⁴⁴⁷ cent
16384	0.01 μ	16.38 μ	229.38 μ	0.27 sec	1.22 hrs	10 ⁴⁹¹³ cent
32768	0.02 μ	32.77 μ	491.52 μ	1.07 sec	9.77 hrs	10 ⁹⁸⁴⁵ cent
65536	0.02 μ	65.54 μ	1048.6 μ	0.07 min	3.3 days	10 ¹⁹⁷⁰⁹ cent
131072	0.02 μ	131.07 μ	2228.2 μ	0.29 min	26 days	10 ³⁹⁴³⁸ cent
262144	0.02 μ	262.14 μ	4718.6 μ	1.15 min	7 mnths	10 ⁷⁸⁸⁹⁴ cent
524288	0.02 μ	524.29 μ	9961.5 μ	4.58 min	4.6 years	10 ¹⁵⁷⁸⁰⁸ cent
1048576	0.02 μ	1048.60 μ	20972 μ	18.3 min	37 years	10 ³¹⁵⁶³⁴ cent

Table 1.1 Running times for different sizes of input. “nsec” stands for nanoseconds, “ μ ” is one microsecond and “cent” stands for centuries.

Složitost řadících algoritmů

n – délka vstupní posloupnosti

	počet operací
jednoduché algoritmy	$O(n^2)$
složitější algoritmy	$O(n \log(n))$

Vyhledávání a řazení v Pythonu

- `x in seznam` – test přítomnosti `x` v seznamu
- `seznam.index(x)` – pozice `x` v seznamu
- `seznam.count(x)` – počet výskytů `x` v seznamu
- `seznam.sort()` – seřadí položky seznamu
- `sorted(seznam)` – vrátí seřazené položky seznamu (ale nezmění vlastní proměnnou)

pro řazení používá Python Timsort – kombinaci řazení slučováním a vkládáním

Různé způsoby řazení

```
s = [ "prase", "Kos", "ovoce", "Pes", "koza",  
      "ovce", "kokos" ]  
  
print sorted(s)  
print sorted(s, reverse = True)  
print sorted(s, key = str.lower)  
print sorted(s, key = len)  
print sorted(s, key = lambda x: x.count("o"))
```

Unikátní prvky, nejčastější prvek

- máme seznam prvků, např. výsledky dotazníku (oblíbený programovací jazyk):
["Python", "Java", "C", "Python", "PHP",
"Python", "Java", "JavaScript", "C",
"Pascal"]
- chceme:
 - seznam unikátních hodnot
 - nejčastější prvek

Unikátní prvky, nejčastější prvek

- máme seznam prvků, např. výsledky dotazníku (oblíbený programovací jazyk):
["Python", "Java", "C", "Python", "PHP", "Python", "Java", "JavaScript", "C", "Pascal"]
- chceme:
 - seznam unikátních hodnot
 - nejčastější prvek
- přímočaře: opakované procházení seznamu
- efektivněji: seřadit a pak jednou projít
- elegantněji: využití pokročilých datových struktur / konstrukcí

Unikátní prvky

```
def unikatni(seznam):  
    seznam = sorted(seznam)  
    # rozdilne chovani od seznam.sort()  
    vystup = []  
    for i in range(len(seznam)):  
        if i == 0 or seznam[i-1] != seznam[i]:  
            vystup.append(seznam[i])  
    return vystup
```

```
def unikatni(seznam):  
    return list(set(seznam))
```

Nejčastější prvek

```
def nejcastejsi(seznam):  
    seznam = sorted(seznam)  
    max_prvek, max_pocet = None, 0  
    akt_prvek, akt_pocet = None, 0  
    for prvek in seznam:  
        if prvek == akt_prvek:  
            akt_pocet += 1  
        else:  
            akt_prvek = prvek  
            akt_pocet = 1  
        if akt_pocet > max_pocet:  
            max_prvek = akt_prvek  
            max_pocet = akt_pocet  
    return max_prvek
```

Nejčastější prvek sofistikovaněji

```
def nejcastejsi(seznam):  
    return max(seznam, key=seznam.count)
```

Stack Overflow diskuze:

<http://stackoverflow.com/questions/1518522/python-most-common-element-in-a-list>

- přesmyčky = slova poskládaná ze stejných písmen
- úkol: rozpoznat, zda dvě slova jsou přesmyčky
- vstup: dva řetězce
- výstup: True/False
- příklady:
 - odsun, dusno → True
 - kostel, les → False
 - houslista, souhlasit → True
 - ovoce, ovace → False

Přesmyčky řešení

- seřadíme písmena obou slov
- přesmyčky \Leftrightarrow po seřazení identické
- implementace za využití sorted přímočará

```
def presmycky(slovo1, slovo2):  
    return sorted(slovo1) == sorted(slovo2)
```

Rozměňování peněz

- vstup: částka X
- výstup: vyplacení částky pomocí co nejméně mincí (bankovek)
- předpokládejme „klasické“ hodnoty peněz: 1, 2, 5, 10, 20, 50, 100, ...
- příklady:
 - $29 \rightarrow 2, 2, 5, 20$
 - $401 \rightarrow 1, 200, 200$

Rozměňování peněz

- **hladový algoritmus:** „použij vždy nejvyšší minci, která je menší než cílová částka“
- cvičení – naprogramovat
- funguje pro klasické hodnoty
- nefunguje pro obecný případ – najděte konkrétní příklad
- zkuste vymyslet algoritmus pro obecný případ

- vyhledávání: půlení intervalu, rekurze
- řadicí algoritmy:
 - jednoduché (kvadratické): bublinkové, výběrem, vkládáním
 - složitější ($n \cdot \log(n)$, rekurzivní): quick sort, slučování
- příklady