

# Přednáška 4

## Algoritmické myšlení

CORE013 Vývoj softwarových systémů: od myšlenky k funkčnímu řešení

## 4. Algoritmické myšlení

- Algoritmické myšlení
- Programování jako koncept
- Jak vypadá práce programátora
- Programování prakticky

### Domácí práce a příprava na tuto přednášku

- Proklikajte si [portál iMyšlení](#)
- Proklikajte si [portál CS Unplugged](#)

# ALGORITMICKÉ MYŠLENÍ

# Algoritmické myšlení

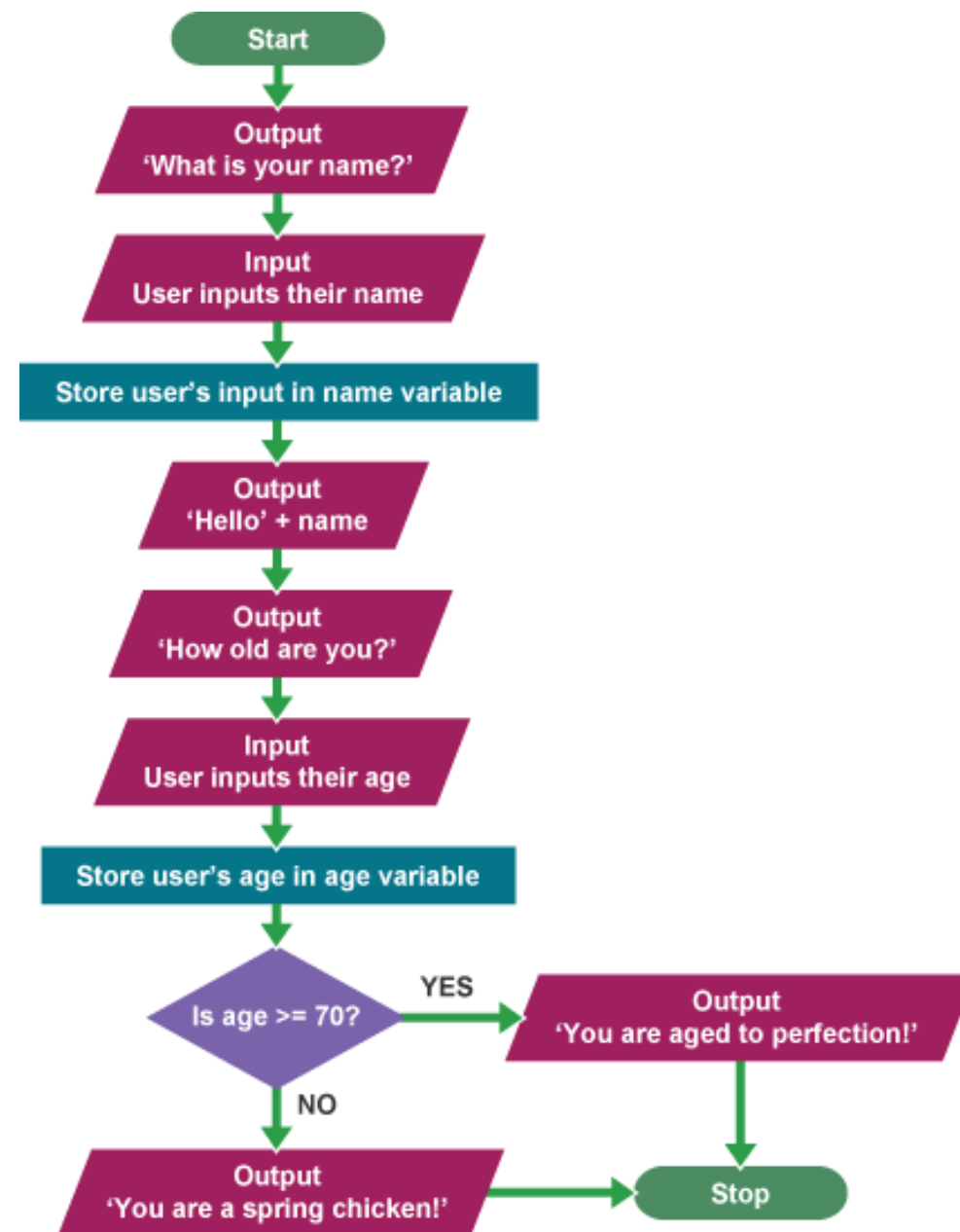
- **Algoritmické (informatické) myšlení** nám umožňuje
  - vzít složitý problém,
  - pochopit, v čem je jeho podstata, a
  - vyvinout možná řešení.
- Tato řešení pak můžeme představit způsobem,
  - kterému porozumí počítač, člověk nebo oba.
- **Programování** říká počítači, co má dělat a jak to má dělat.
- **Algoritmické myšlení** umožní rozmyslet, co přesně chceme počítači zadat.

# Pilíře algoritmického myšlení

- **Dekompozice**
  - rozdělení složitého problému nebo systému na menší, lépe zvládnutelné části
- **Rozpoznávání vzorů**
  - hledání podobností mezi problémy a v rámci každého z nich
- **Abstrakce**
  - zaměřit se pouze na důležité informace, ignorovat nepodstatné detaily
- **Algoritmy**
  - vývoj podrobného řešení problému nebo pravidla, která je třeba při řešení problému dodržovat

# Algoritmy

- Algoritmus je plán, sada podrobných pokynů k vyřešení problému.
- Algoritmus musí být jasný.  
Musí mít počáteční bod, konečný bod a sadu jasných pokynů mezi nimi.
- Počítače jsou jen tak dobré, jak dobré jsou algoritmy na pozadí.




# Algoritmy v každodenním životě

- Vaření podle receptu
- Manuál na sestavení nábytku
- Vyhledávání pojmu ve slovníku
- Sčítání pod sebou
- Skládání puzzle
- Zavazování tkaniček



<https://www.bbc.co.uk/bitesize/guides/zpp49j6/revision/1>


# Řadící algoritmy





# Bubble Sort

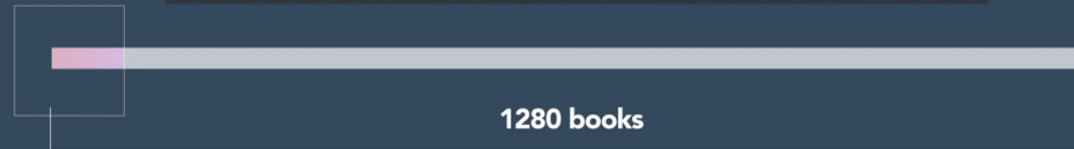
- Vezmeme první prvek a vyměňujeme jej za každý následující prvek, dokud jsou ve špatném pořadí. Až “probublá” na svou pozici, opakujeme postup s dalším prvkem.



# Bubble Sort

818560 comparisons  
= 9.5 days


## Bubble Sort



TED  
Ed

# Insertion Sort

- Seřadíme první dva prvky, poté bereme každý další prvek a vkládáme jej na správnou pozici v seřazené části seznamu.



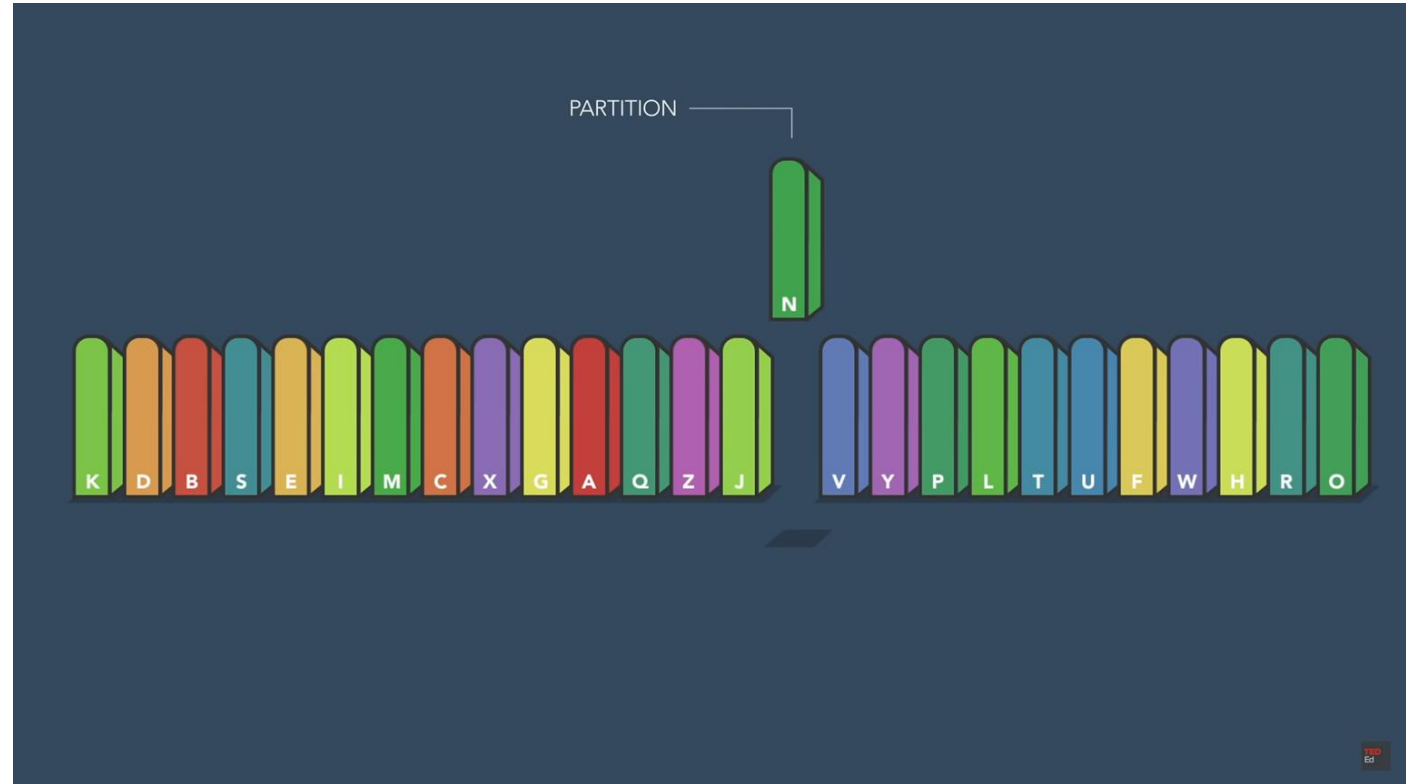
# Insertion Sort

409280 comparisons  
=  
5 days



# Quick Sort


- Vybereme náhodný prvek, zbylé rozdělíme, jestli patří nalevo nebo napravo od něj. Toto opakujeme nkrát, dokud nerozdělíme seznam na malé podčásti, které doseřadíme např. insertion sortem.



# Quick Sort

1280 comparisons  
=  
11776 seconds  
=  
3.3 hours

## QuickSort



1280 books

YEP  
Ed

# PROGRAMOVÁNÍ

# Základní pojmy

## – Algoritmus

- série instrukcí vedoucí ke splnění určitého úkolu

## – Program

- spustitelný software, běží přímo v OS počítače

## – Programovací jazyk

- sada příkazů, znaků a klíčových slov, vlastní syntax

## – Syntax

- pravidla jak psát a strukturovat kód v konkrétním programovacím jazyce

```
// display a menu of all available models
db.getView('room_loops', 'models',
function (err, data) {
  if (err) {
    return alert(err);
  }
  var n = data.rows.length;
  for (var i = 0; i < n; ++i) {
    var doc = data.rows[i].key;
    var s = url + '?modelid=' + doc._id;
    $('<li/>').append($('<a>')
      .attr('href',s)
      .text(doc.name))
      .appendTo('#navigatorlist');
  }
  var p = $('<p/>').appendTo('#content');
  p.append( $('<a/>').text('Home').attr('href',url) );
  p.append( document.createTextNode( three_spaces ) );
  p.append( $('<a/>').text('Back').attr('href',url) );

  $('<p/>')
    .text( 'Please select a model in the list below.' )
    .appendTo('#content');

  var prompt = n.toString() + ' model'
    + pluralSuffix( n ) + dotOrColon( n );

  $('<p/>').text( prompt ).appendTo('#content');
}
);
```



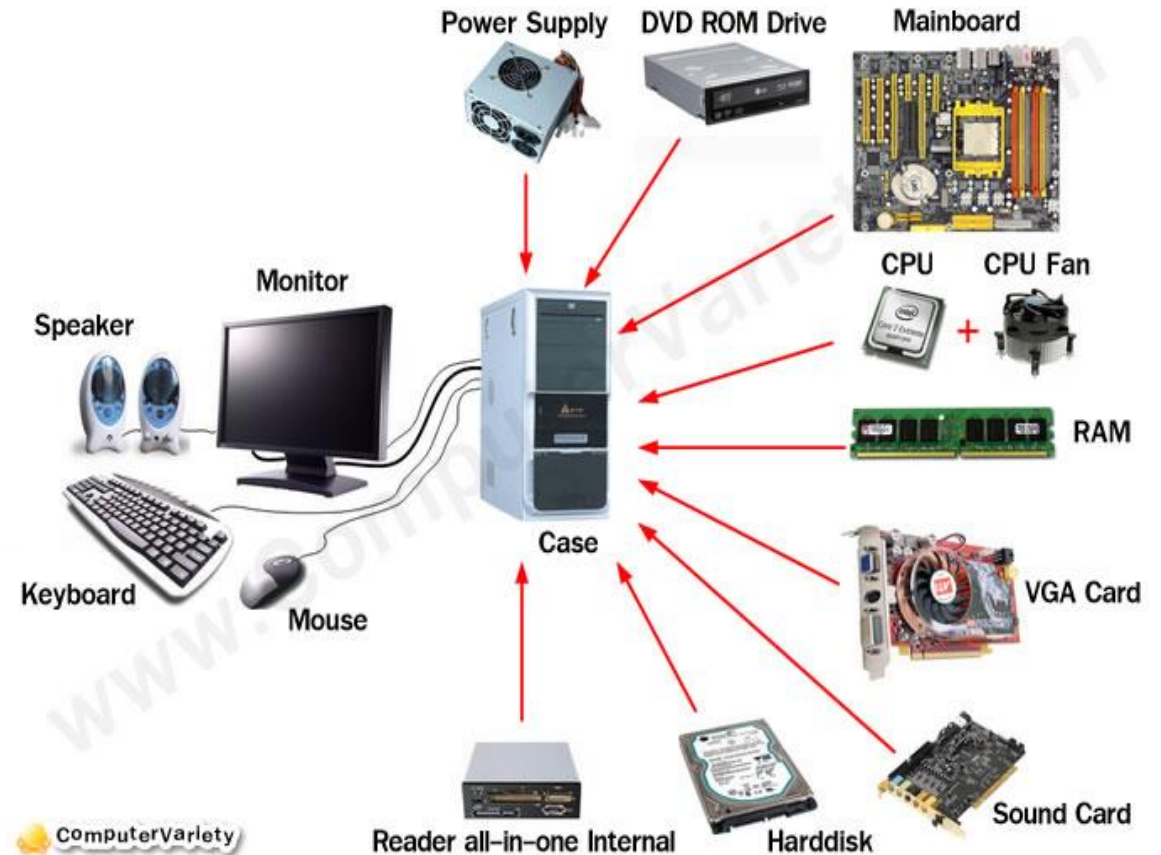
# Základní pojmy

- **Zdrojový kód**
  - kód napsaný v nějakém programovacím jazyce
- **Byte code**
  - mezistupeň mezi zdrojovým a strojovým kódem, kód čitelný virtuálním strojem
- **Strojový kód**
  - série instrukcí určená přímo pro procesor
- **Překladač (kompilátor)**
  - software, který překládá zdrojový kód do strojového



# Co musí umět počítač / programovací jazyk?

- **Počítat**
  - procesor, grafická karta
  - sekvence, podmínky, cykly
- **Pamatovat si**
  - hard disk, RAM
  - proměnné
- **Komunikovat**
  - klávesnice, myš, síťová karta
  - input a output
- **Znovuvyužívat**
  - funkce, objekty, knihovny, moduly

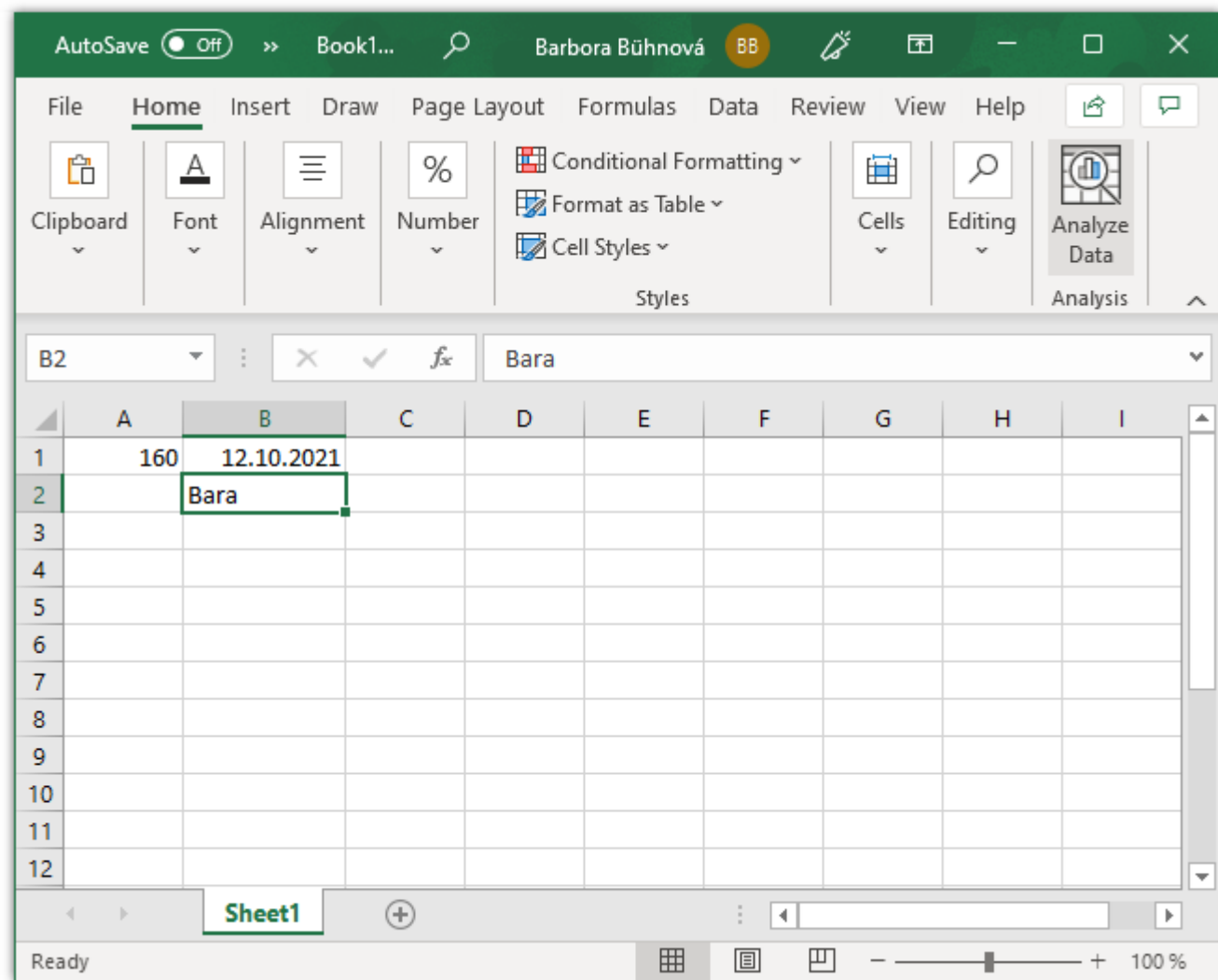


# Základní prvky programovacích jazyků

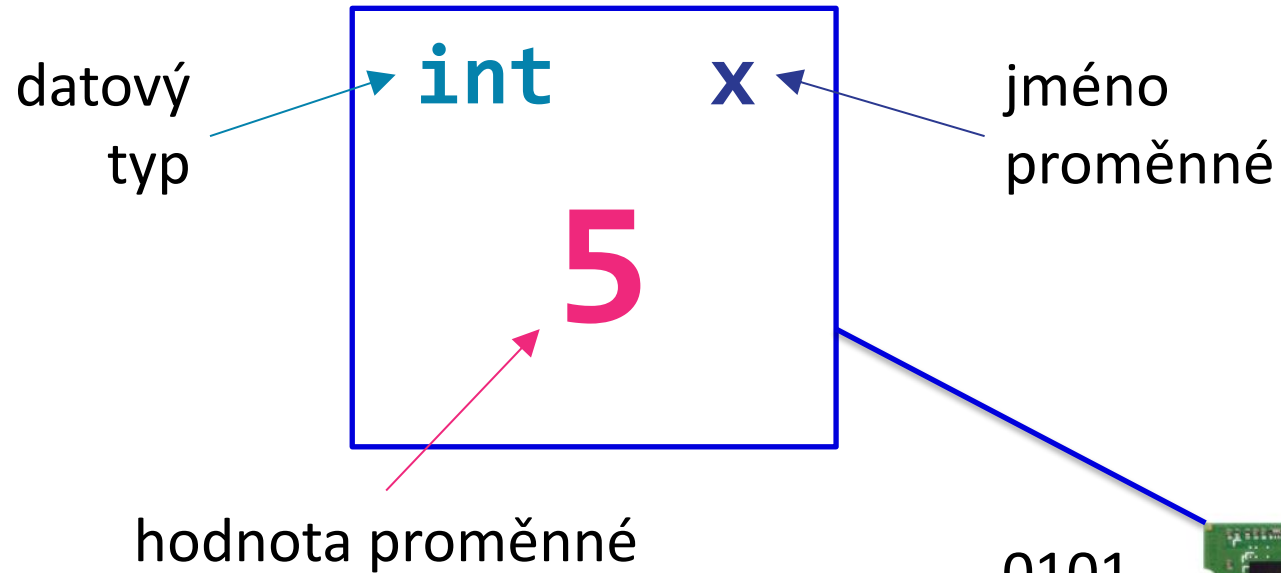
- **Proměnné**
  - Místa, kam můžeme ukládat data a výsledky v průběhu běhu programu
- **Funkce**
  - Pojmenované skupiny příkazů, které můžeme používat opakovaně i v jiných částech kódu
- **Datové typy**
  - Druhy hodnot používané v daném jazyce, definují jejich význam a operátory a funkce, které na ně můžeme použít. Každý typ má svůj obor hodnot.
- **Knihovny, moduly**
  - Sada již definovaných funkcí, které můžeme použít ve svém kódu.

# Proměnné

- Název proměnné
- Uložená hodnota
- Datový typ



# Proměnné



```
int cislo = 5;
```

```
int cislo;  
cislo = 5;
```

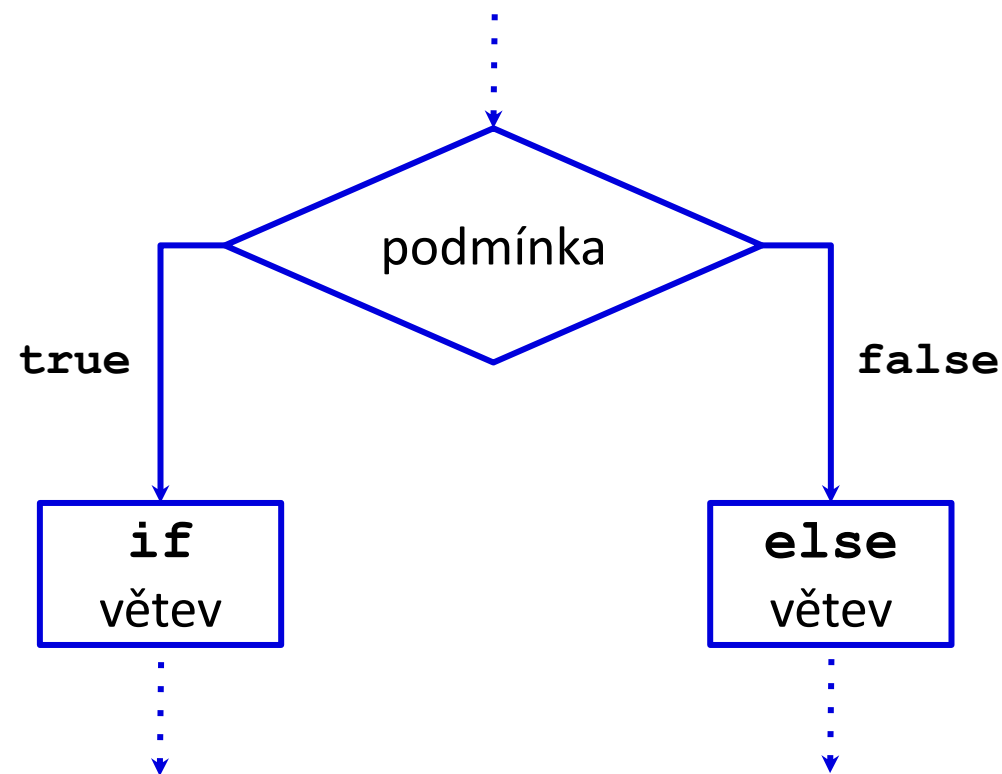
# Základní datové typy

- **Integer**
  - Celé číslo, např. 19
- **Float** (floating-point number)
  - Číslo s plovoucí řádovou čárkou - znázorňuje reálná čísla, např. 3.14
- **String**
  - Řetězec - znázorňuje posloupnost znaků (slovo, text, ...), např. "Hello, World!"
- **Boolean**
  - Pravdivostní hodnota, může nabývat pouze hodnot `true` a `false`
- **Array**
  - Pole - struktura, která znázorňuje posloupnost hodnot, např. [1, 4, 19, 3, 800]

# Podmínky

- Příkaz `if` umožňuje větvení programu.
- V případě, že je splněna podmínka, spustí se blok kódu v `if` struktuře. Pokud splněna není, tento blok se přeskočí.

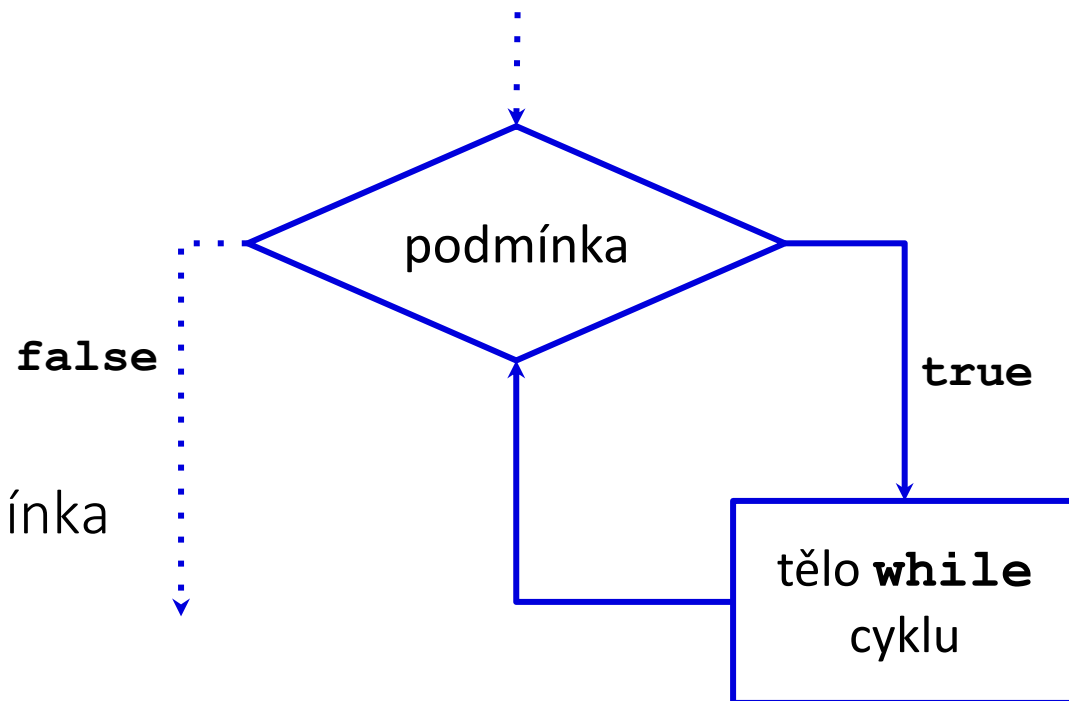
```
if (is_raining):  
    print("I'll stay home.")  
else:  
    print("Let's go out!")
```





# Cykly

- umožňují nám opakovat blok kódu
- **while**
  - opakuje se dokud je splněna vstupní podmínka
- **for**
  - opakuje se pro každou položku v sekvenci



# Compiler Explorer - [odkaz na ukázk](#)

The image shows the Compiler Explorer interface for Python 3.10. On the left, the source code is displayed with line numbers 1 through 10. On the right, the corresponding bytecode is shown, with instructions and their targets. The bytecode is color-coded to match the source code blocks.

```
Python 3.10
```

Compiler options...

Output... Filter... Libraries Overrides + Add new... Add tool...

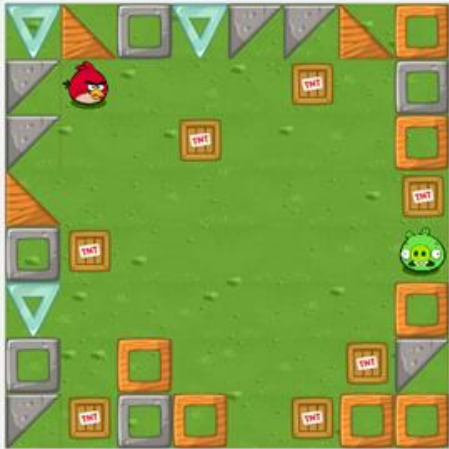
Line	Instruction	Target
1	0 LOAD_CONST	0 (<code object add at 0x556e81285c30, file "example.py", line 1>)
2	2 LOAD_CONST	1 ('add')
3	4 MAKE_FUNCTION	0
4	6 STORE_NAME	0 (add)
5		
6	8 LOAD_NAME	1 (print)
7	10 LOAD_CONST	2 ('Hello World!')
8	12 CALL_FUNCTION	1
9	14 POP_TOP	
10		
11	16 LOAD_CONST	3 (6)
12	18 STORE_NAME	2 (x)
13		
14	20 LOAD_CONST	4 (9)
15	22 STORE_NAME	3 (y)
16		
17	24 LOAD_NAME	1 (print)
18	26 LOAD_NAME	0 (add)
19	28 LOAD_NAME	2 (x)
20	30 LOAD_NAME	3 (y)
21	32 CALL_FUNCTION	2
22	34 CALL_FUNCTION	1
23	36 POP_TOP	
24	38 LOAD_CONST	5 (None)
25	40 RETURN_VALUE	

# PŘÍSTUPY K PROGRAMOVÁNÍ

# Procedurální

- **Lineární** přístup k programování, postavený na **funkcích** a **podprocesech**
- Má globálně oddělenou datovou část od funkční, která s těmito daty pracuje
- Např. C, Rust, Python, MATLAB, Go, ...

# Procedurální - Angry Birds



Pokyny



"Teď mi pomoz dostat se k prasátku jakýmkoliv způsobem!"



Bloky

Pracovní prostor:

Začít znovu

Zobrazit kód

posuň se vpřed

otoč se vlevo ↶

otoč se vpravo ↷

opakuj ??? krát  
dělej

při spuštění

posuň se vpřed

opakuj 6 krát

dělej opakuj 2 krát

dělej posuň se vpřed

otoč se vpravo ↷

posuň se vpřed

otoč se vlevo ↶

posuň se vpřed

otoč se vlevo ↶

opakuj 4 krát

dělej posuň se vpřed

```
moveForward();  
for (var count2 = 0; count2 < 6; count2++) {  
  for (var count = 0; count < 2; count++) {  
    moveForward();  
  }  
  turnRight();  
}  
moveForward();  
turnLeft();  
moveForward();  
turnLeft();  
for (var count3 = 0; count3 < 4; count3++) {  
  moveForward();  
}
```

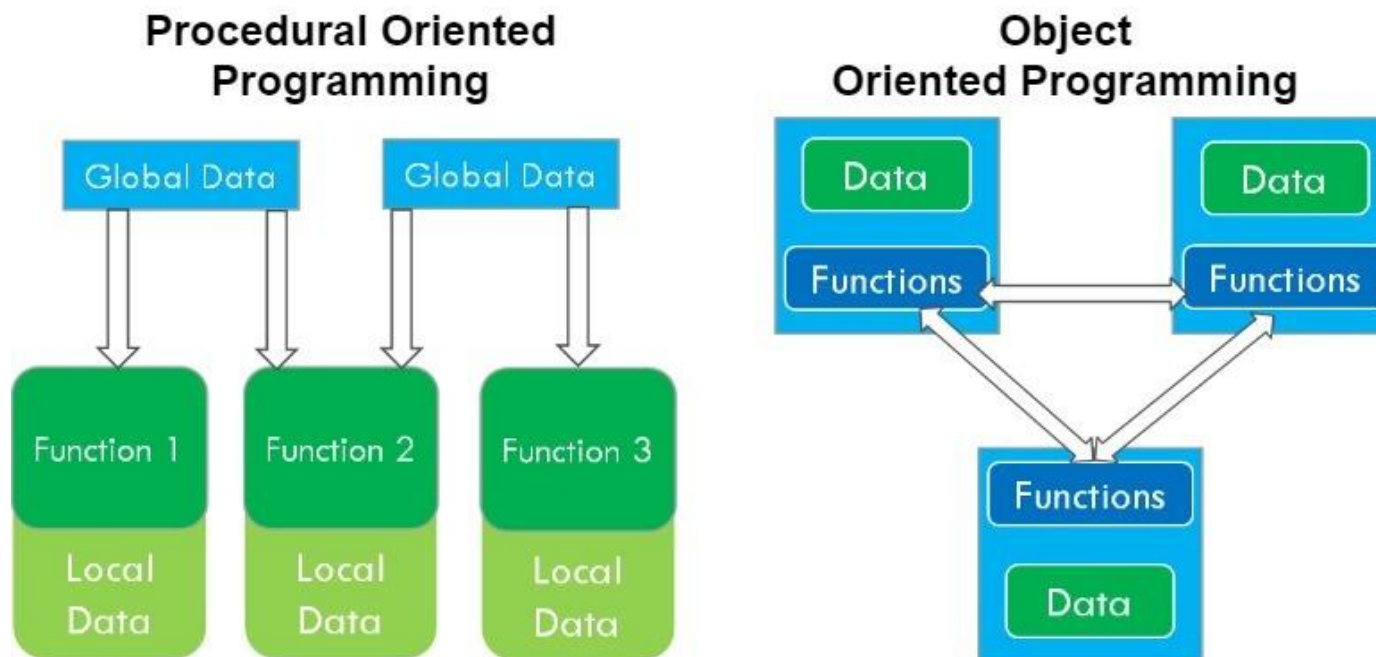
# Event-based

- Na rozdíl od procedurálních neprobíhá lineárně, ale jako **reakce na různé události**
- Těmito událostmi mohou například být:
  - akce uživatele (klikání myší, stisknutí klávesy)
  - signály ze senzorů
  - zprávy z jiných programů
- Např. Visual Basic, Java, C#, ...



# Object-oriented

- Program je dělen do **objektů**, které obsahují **datovou část a metody**, které s těmito daty mohou pracovat.
- Např. C#, Java, C++, Ruby, Smalltalk, ...





# Object-oriented - Dance Party



Sdílet

Remix

Lekce 1: Taneční večírek

Uloženo před pár sekundami



VÍCE


Přihlásit se



Vybrat píseň:

Carly Rae Jepsen - Call Me Mayt

Takt: 19



Obnovit



Dokončit

Potřebuješ pomoc?

Podívej se na tato videa a tipy

Čeština



Pokyny



Roztoč to! Vytvoř si svůj vlastní tanec a sdílej ho s kamarády.



Bloky

Pracovní prostor:

Začít znovu

Zobrazit kód

Prostředí  
Tanečníci  
Skupiny  
Události  
Čísla  
Logické

nastavení

nastav efekt pozadí Neon Tunel

vytvoř 9 nový kachny

v uspořádání kruh

vytvořit nový Žralok

nazvaný dancer1 kde uprostřed

nastavit dancer1 velikost na 70

když je stisknuta nahoru

kachny dělá Clap High jednou

nastavit efekt popředí Ananasy

opakovat každé 2 takty

kachny dělá (Další) navždy

dancer1 dělá (Náhodně) navždy

když je stisknuta dolů

dancer1 dělá Vlna tělem jednou

nastavit efekt popředí Žádný

# BEST PRACTICES V PROGRAMOVÁNÍ

# Best practices v programování

- Čistý kód, pojmenování, konvence zarovnání, SOLID principy
- Code ownership, zodpovědnost za kód, který napíšeš, i do budoucna
- Průběžné testování
- Týmová spolupráce při psaní kódu, oprava kódu po ostatních
- Inkrementální přístup k programování, ať už píšeš novou věc, rozvíjíš nebo dokonce předěláváš starší věc, vždy je třeba postupovat po malých inkrementálních krocích.
- Průběžná integrace kódu do společné code base
- Dokumentace a technical writing
- Refactoring a návrhové vzory



# Refactoring

Refactoring is a systematic process of improving code without creating new functionality that can transform a mess into clean code and simple design.

Start from the very beginning

## Dirty Code

Dirty code is result of inexperience multiplied by tight deadlines, mismanagement, and nasty shortcuts taken during the development process.

Learn more

## Clean Code

Clean code is code that is easy to read, understand and maintain. Clean code makes software development predictable and increases the quality of a resulting product.

Learn more

## Refactoring Process

Performing refactoring step-by-step and running tests after each change are key elements of refactoring that make it predictable and safe.

Learn more

## Code Smells

Code smells are indicators of problems that can be addressed during refactoring. Code smells are easy to spot and fix, but they may be just symptoms of a deeper problem with code.

Learn more

## Premium COURSE

21 code smells, 66 refactorings  
Interactive examples in Java/C#/PHP  
No time limits. Study at your own pace

Learn more about the Course

## Refactoring Techniques

Refactoring techniques describe actual refactoring steps. Most refactoring techniques have their pros and cons. Therefore, each refactoring should be properly motivated and applied with caution.

Learn more

# DESIGN PATTERNS

Design patterns are typical solutions to common problems in software design. Each pattern is like a blueprint that you can customize to solve a particular design problem in your code.

What's a design pattern?



## Benefits of patterns

Patterns are a toolkit of solutions to common problems in software design. They define a common language that helps your team communicate more efficiently.

More about the benefits »

## Classification

Design patterns differ by their complexity, level of detail and scale of applicability. In addition, they can be categorized by their intent and divided into three groups.

More about the categories »

## Catalog of patterns

List of 22 classic design patterns, grouped by their intent.

Look inside the catalog »

## History of patterns

Who invented patterns and when? Can you use patterns outside software development? How do you do that?

More about the history »

## Criticism of patterns

Are patterns as good as advertised? Is it always possible to use them? Can patterns sometimes be harmful?

More about the criticism »

## Dive Into DESIGN PATTERNS

Check out our ebook on design patterns and principles. It's available in PDF/ePUB/MOBI formats and includes the archive with code examples in Java, C#, C++, PHP, Python, Ruby, Go, Swift, & TypeScript.

Learn more about the book

# PROGRAMOVACÍ JAZYKY

# Diskuze

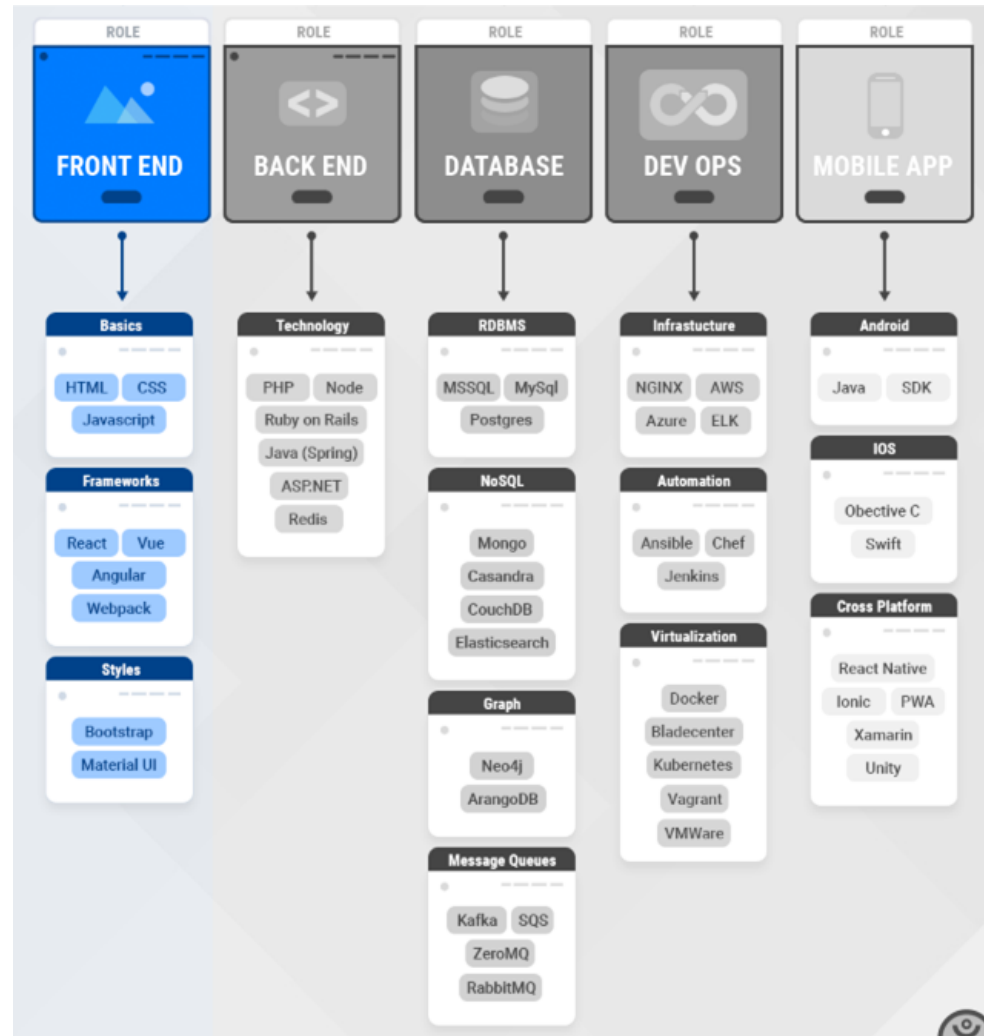
- Jaké programovací jazyky znáte? Na co se používají?
- Kolik programovacích jazyků je potřeba znát?
- Kolik programátorů jsou samouci?
- Jak dlouho je potřeba se programování učit než mohu začít programovat reálnou aplikaci?

# Jazyky a frameworky



[https://res.cloudinary.com/cybercoders/image/upload/c\\_scale,g\\_south\\_east\\_l\\_cc\\_logo\\_bug\\_wenazs.png,w\\_40/v1557870077/Full\\_Stack\\_ebv14s.png](https://res.cloudinary.com/cybercoders/image/upload/c_scale,g_south_east_l_cc_logo_bug_wenazs.png,w_40/v1557870077/Full_Stack_ebv14s.png)

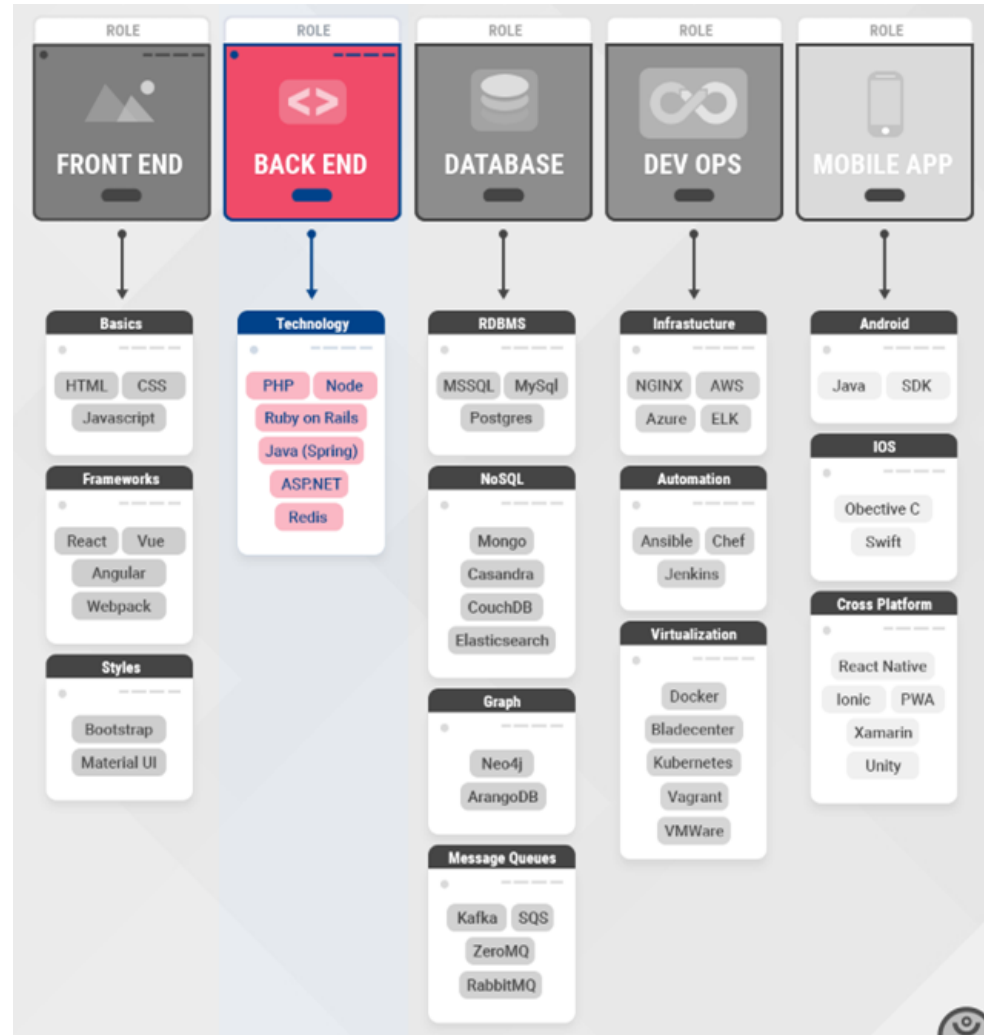
# Frontend



[https://res.cloudinary.com/cybercoders/image/upload/c\\_scale,g\\_south\\_east\\_l\\_cc\\_logo\\_bug\\_wenazs.png,w\\_40/v1557870077/Full\\_Stack\\_ebv4s.png](https://res.cloudinary.com/cybercoders/image/upload/c_scale,g_south_east_l_cc_logo_bug_wenazs.png,w_40/v1557870077/Full_Stack_ebv4s.png)

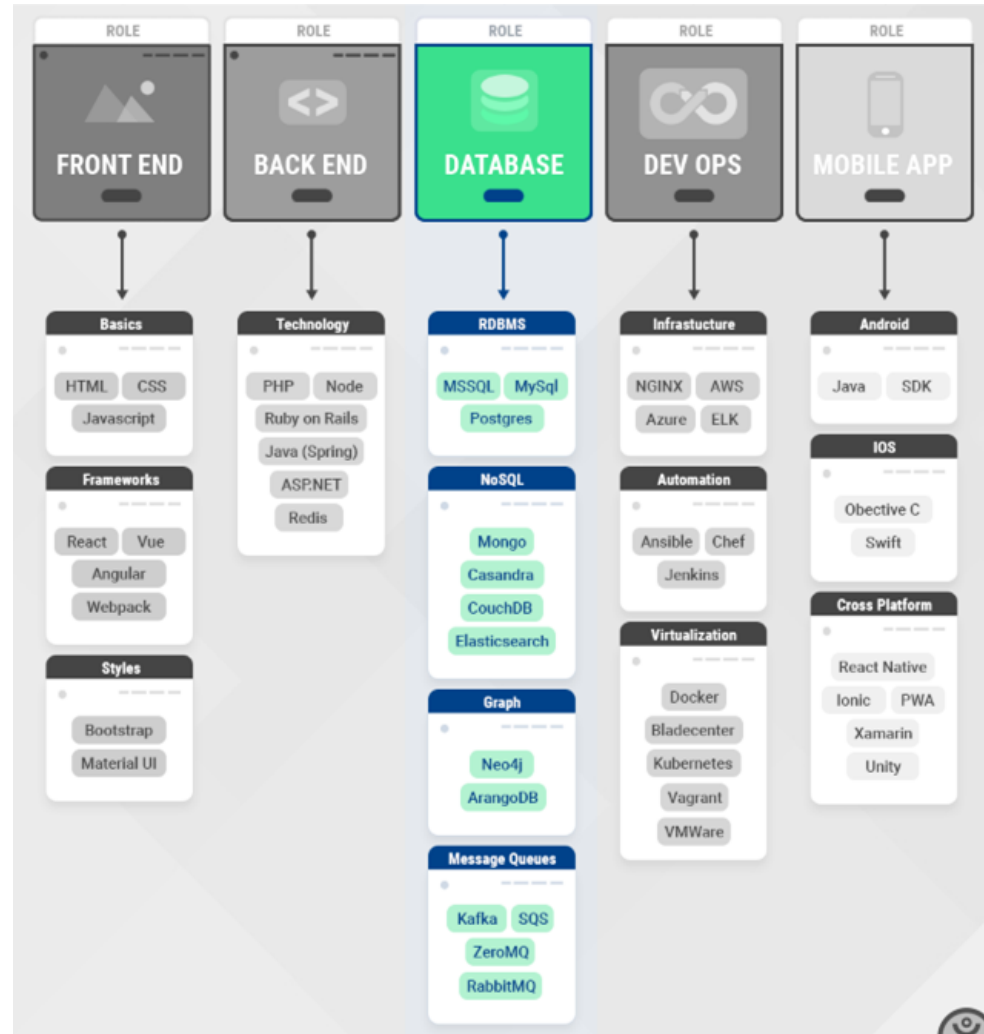


# Backend



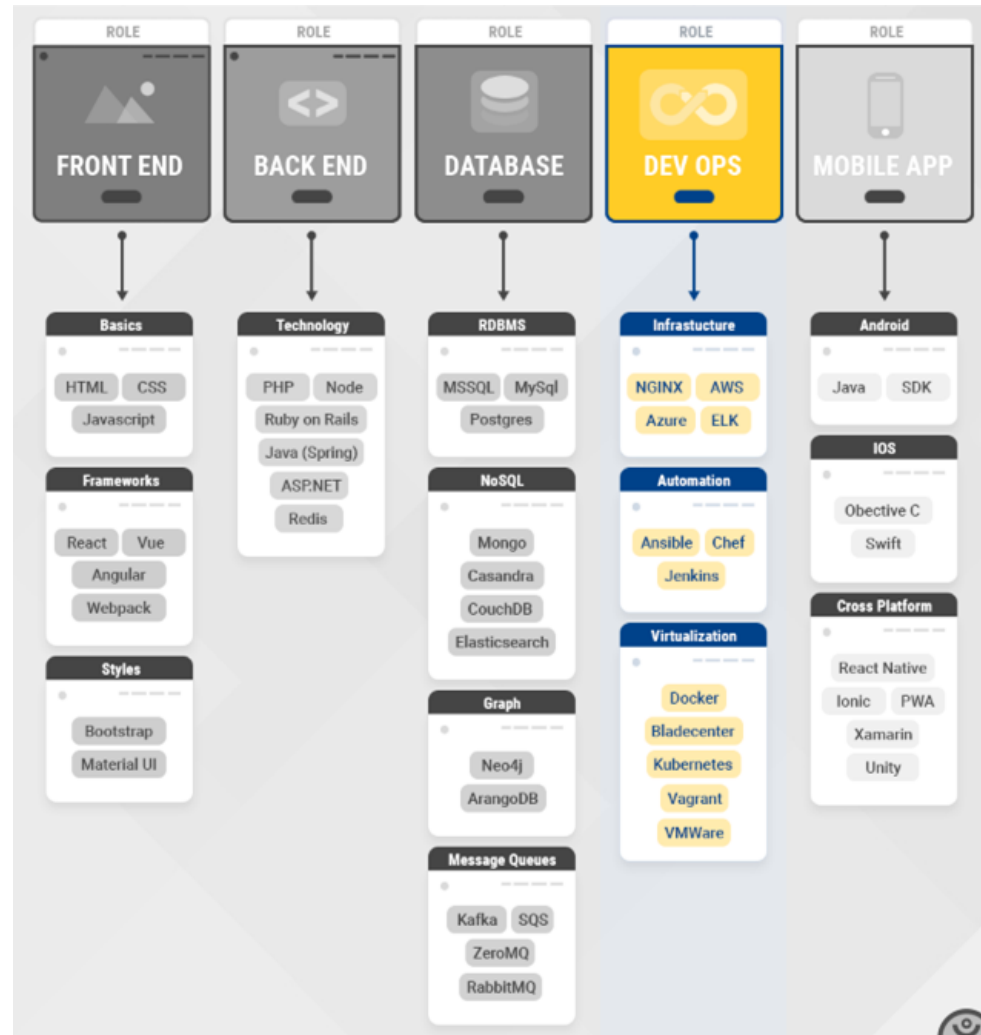
[https://res.cloudinary.com/cybercoders/image/upload/c\\_scale,g\\_south\\_east,l\\_cc\\_logo\\_bug\\_wenazs.png,w\\_40/v1557870077/Full\\_Stack\\_ebv14s.png](https://res.cloudinary.com/cybercoders/image/upload/c_scale,g_south_east,l_cc_logo_bug_wenazs.png,w_40/v1557870077/Full_Stack_ebv14s.png)

# Databáze



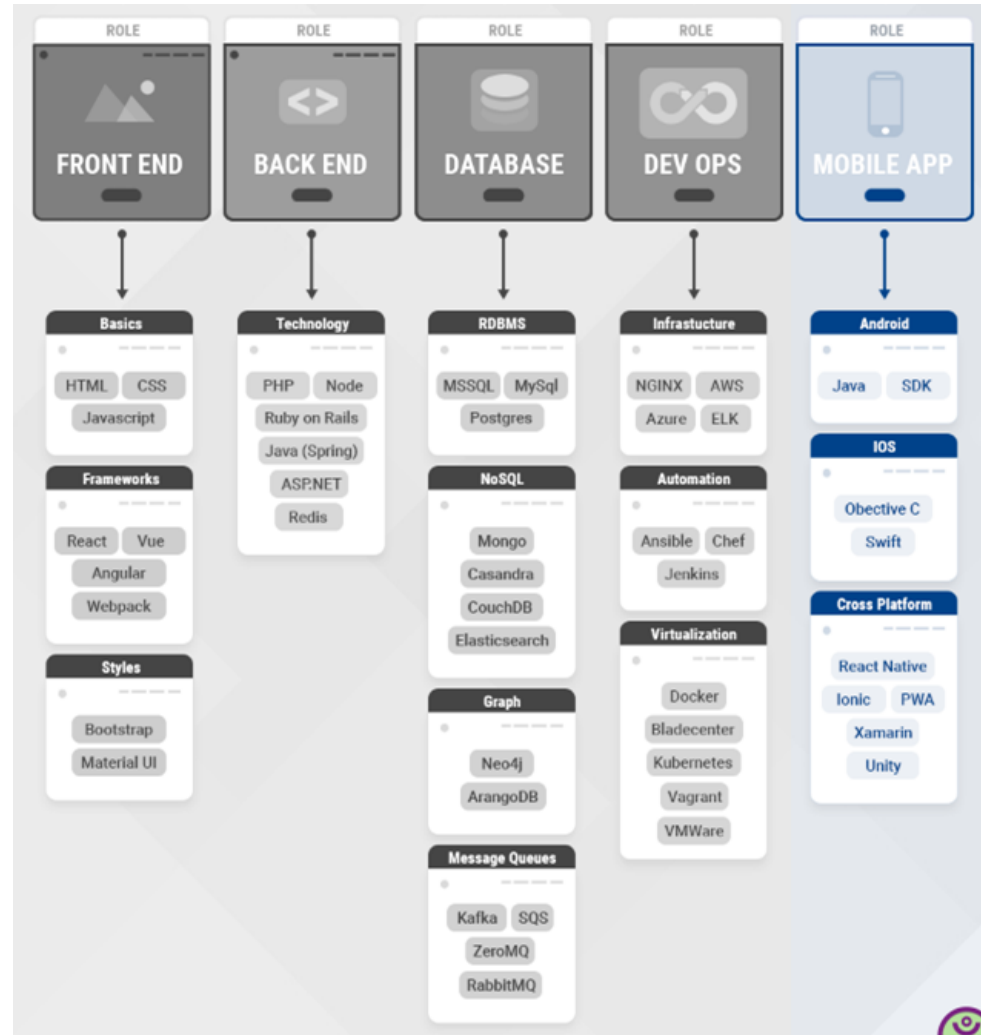
[https://res.cloudinary.com/cybercoders/image/upload/c\\_scale,g\\_south\\_east\\_l\\_cc\\_logo\\_bug\\_wenazs.png,w\\_40/v1557870077/Full\\_Stack\\_ebv14s.png](https://res.cloudinary.com/cybercoders/image/upload/c_scale,g_south_east_l_cc_logo_bug_wenazs.png,w_40/v1557870077/Full_Stack_ebv14s.png)

# DevOps



[https://res.cloudinary.com/cybercoders/image/upload/c\\_scale,g\\_south\\_east,l\\_cc\\_logo\\_bug\\_wenazs.png,w\\_40/v1557870077/Full\\_Stack\\_ebv14s.png](https://res.cloudinary.com/cybercoders/image/upload/c_scale,g_south_east,l_cc_logo_bug_wenazs.png,w_40/v1557870077/Full_Stack_ebv14s.png)

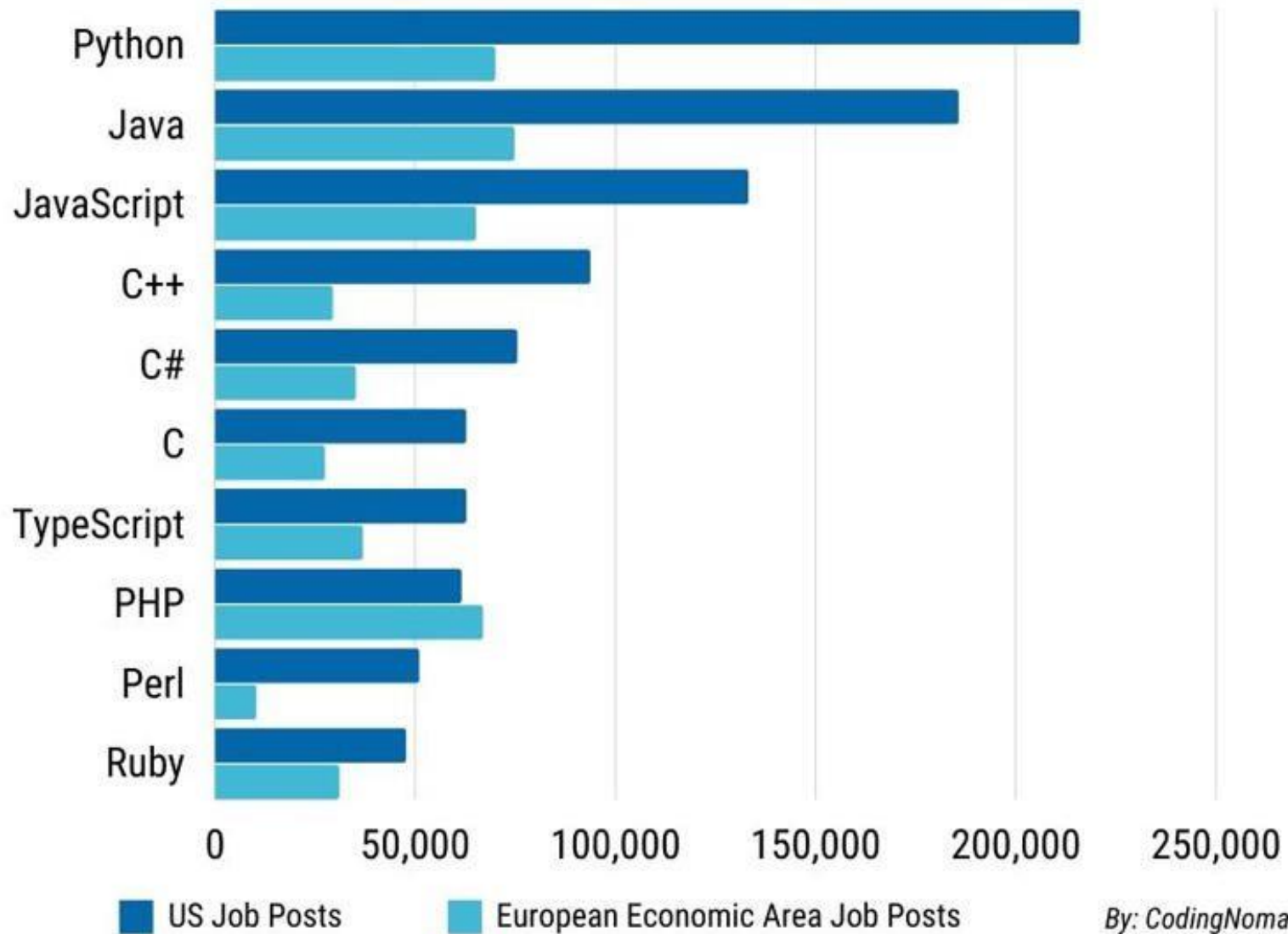
# Mobilní aplikace



[https://res.cloudinary.com/cybercoders/image/upload/c\\_scale,g\\_south\\_east,l\\_cc\\_logo\\_bug\\_wenazs.png,w\\_40/v1557870077/Full\\_Stack\\_ebv14s.png](https://res.cloudinary.com/cybercoders/image/upload/c_scale,g_south_east,l_cc_logo_bug_wenazs.png,w_40/v1557870077/Full_Stack_ebv14s.png)

# Most in-demand programming languages of 2022

*Based on LinkedIn job postings in the USA & Europe*



# WHICH PROGRAMMING LANGUAGE SHOULD I LEARN FIRST?

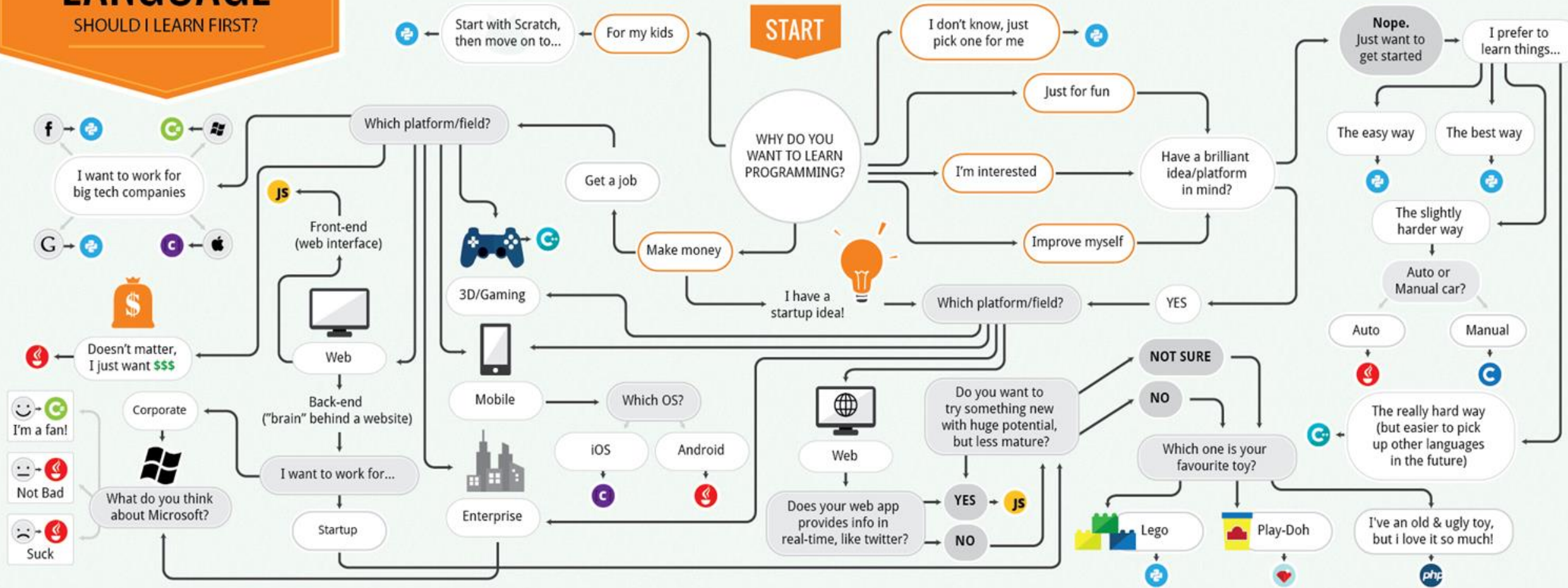
## WHAT IS PROGRAMMING?

Writing very specific instructions to a very dumb, yet obedient machine.



## LANGUAGES

- PYTHON
- JAVA
- C
- PHP
- C++
- JAVASCRIPT
- C#
- RUBY
- OBJECTIVE-C





# THE LORD OF THE RINGS ANALOGY TO PROGRAMMING LANGUAGES



**Python**  
The Ent

DIFFICULTY  
★☆☆☆☆



Help little Hobbits (beginners) to understand programming concepts

Help Wizards (computer scientists) to conduct researches

Widely regarded as the best programming language for beginners

Easiest to learn

Widely used in scientific, technical & academic field, i.e. Artificial Intelligence

You can build website using Django, a popular Python web framework

POPULARITY  
★★★★★

USED TO BUILD  
YouTube, Instagram, Spotify

AVG. SALARY  
\$107,000



**Java**  
Gandalf

DIFFICULTY  
★★★★☆



Wants peace & works with everyone (portable)

Very popular on all platforms, OS, and devices due to its portability.

One of the most in demand & highest paying programming languages

Slogan: write once, work everywhere

POPULARITY  
★★★★★

USED TO BUILD  
Gmail, Minecraft, Most Android Apps, Enterprise applications

AVG. SALARY  
\$102,000



**C**  
One Ring

DIFFICULTY  
★★★★☆



The power of C is known to them all

Everyone wants to get its Power

Lingua franca of programming language

One of the oldest and most widely used language in the world

Popular language for system and hardware programming

A subset of C++ except the little details

POPULARITY  
★★★★★

USED TO BUILD  
Operating systems and hardware

AVG. SALARY  
\$102,000



**C++**  
Saruman

DIFFICULTY  
★★★★★



Everyone thinks that he is the good guy

But once you get to know him, you will realize he wants the power, not good deeds

Complex version of C with a lot more features

Widely used for developing games, industrial and performance-critical applications

Learning C++ is like learning how to manufacture, assemble, and drive a car

Recommended only if you have a mentor to guide you

POPULARITY  
★★★★★

USED TO BUILD  
Operating systems, hardware, and browsers

AVG. SALARY  
\$104,000



**JavaScript**  
Hobbit

DIFFICULTY  
★★★☆☆



Frequently underestimated (powerful)

Well-known for the slow, gentle life of the Shire (web browsers)

"Java and Javascript are similar like Car and Carpet are similar" - Greg Hewgill

Most popular clients-side web scripting language

A must learn for front-end web developer (HTML and CSS as well)

One of the hottest programming language now, due to its increasing popularity as server-side language (node.js)

POPULARITY  
★★★★★

USED TO BUILD  
Paypal, front-end of majority websites

AVG. SALARY  
\$99,000



**C#**  
Elf

DIFFICULTY  
★★★★☆



Beautiful creature (language), used to stay in their land, Rivendell (Microsoft Platform), but recently started to open up to their neighbours (open source)

A popular choice for enterprise to create websites and Windows application using .NET framework

Can be used to build website with ASP.NET, a web framework from Microsoft

Similar to Java in basic syntax and some features

POPULARITY  
★★★★★

USED TO BUILD  
Enterprise and Windows applications

AVG. SALARY  
\$94,000



**Ruby**  
Man (Middle Earth)

DIFFICULTY  
★★★☆☆



Very emotional creature

They (some Ruby developers) feel they are superior & need to rule the Middle Earth

Mostly known for its popular web framework, Ruby on Rails

Focuses on getting things done

Designed for fun and productive coding

Best for fun and personal projects, startups, and rapid development

POPULARITY  
★★★★★

USED TO BUILD  
Hulu, Groupon, Slideshare

AVG. SALARY  
\$107,000



**PHP**  
Orc

DIFFICULTY  
★★★☆☆



Ugly guy (language) and doesn't respect the rules (inconsistent and unpredictable)

Big headache to those (developers) to manage them (codes)

Yet still dominates the Middle-earth (most popular web scripting language)

Suitable for building small and simple sites within a short time frame

Supported by almost every web hosting services with lower price

POPULARITY  
★★★★★

USED TO BUILD  
Wordpress, Wikipedia, Flickr

AVG. SALARY  
\$89,000



**Objective-C**  
Smaug

DIFFICULTY  
★★★★★



Lonely and loves gold

Primary language used by Apple for Mac OS X & iOS

Choose this if you want to focus on developing iOS or OS X apps only

Consider to learn Swift (newly introduced by Apple in 2014) as your next language

POPULARITY  
★★★★★

USED TO BUILD  
Most iOS Apps and part of Mac OS X

AVG. SALARY  
\$107,000

ACTUALLY...  
IT DOESN'T REALLY MATTER HOW  
YOU START.

You need to know at least few languages to understand the underlying concepts. Just get your feet wet!

TO GET STARTED, CHECK OUT THE FULL LIST OF BEST TUTORIALS AND TOOLS FOR EACH PROGRAMMING LANGUAGE AT:

**CARLCHEO.COM/STARTCODING**

## SPECIAL THANKS TO

Prithviraj Udaya for his awesome The Lord of the Rings analogy on Quora <http://www.quora.com/If-there-was-a-war-of-programming-languages-which-would-you-support-and-why>

## SOURCES

Salary data from Indeed.com | <http://stackoverflow.com/questions/245062/whats-the-difference-between-javascript-and-java> | <http://spectrum.ieee.org/static/interactive-the-top-programming-languages>  
<http://cacm.acm.org/blogs/blog-cacm/176450-python-is-now-the-most-popular-introductory-teaching-language-at-top-us-universities/fulltext> | <http://www.itworld.com/article/2693638/big-data/the-most-in-demand-and-valuable-programming-languages.html>

## IMAGES

<http://imgur.com/media/2013/12/Smaug-fan-art-under-the-lonely-mountain.jpg> | <http://blog.slope.com/five-things-you-should-know-about-the-one-ring/>

PRESENTED BY



CarlCheo.com

# PRÁCE PROGRAMÁTORA



# Práce programátora

- Algoritmické myšlení
- Používání nástrojů, automatizace práce
- Skládání systémů z existujících celků (knihovny, kombinace jazyků)
- Schopnost práce s neurčitostí, proměnlivostí, předvídání dopadů
- Učení se – schopnost rychle si osvojit novou technologii, vyhodnotit rizika, přemýšlet předem nad problémy, když technologie zastará
- Komunikace se zákazníkem a kolegy, manažerská práce, emaily

# Den v životě programátora

## A DAY IN THE LIFE OF A DEVELOPER

WAKE UP  
**7:50:40AM**  
\*AVERAGE



This is the result of  
the survey taken  
22/7/2012 to more  
than 3000 software  
developers.

### TRANSPORTATION



40%

10%

10%

10% WORK FROM HOME

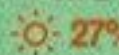
### <p> CODING </p>



2+ HOURS DISPERSED THROUGHOUT DAY  
13% SPEND UNDER 2 HOURS

</p>

MEETINGS 69% LESS THAN 1 HOUR



27% MORNING



23% AFTERNOON



WORK ARRIVAL  
**9:06:09AM**  
\*AVERAGE



### COFFEE?

65% DRINK  
34% DON'T

10% DRINK 5+ A DAY

### TALKING TO CLIENTS

47% DON'T



39% 1 HOUR

### MANAGEMENT

20% 2+ HOURS



<https://www.pinterest.com/pin/426153183465817785/>



# Den v životě programátora



<https://www.pinterest.com/pin/426153183465817785/>



Done in context of:

Jaime F. Jorge  
jaime.fjorge@gmail.com



Trend Collective

MUNI  
FI

# Jaké nástroje využívám při programování?

- **IDE (Integrated Development Environment)**
  - Komplexní nástroj pro vývoj
  - Obsahuje nejrozumnější nástroje (včetně analytických), ale je velmi náročný na hardware
  - Např. prostředí „Visual Studio“.
- **Editor**
  - Nástroj, který stejně jako IDE dokáže podbarvovat kód a tím velmi zjednoduší programování.
  - Je určen pro vývoj méně náročných projektů, neobsahuje žádné pokročilé nástroje
  - Oproti IDE má velmi nízké nároky na hardware
  - Např. editor „Visual Studio Code“.

```

21 public Neo4jConverter()
22 {
23     _driver = GraphDatabase.Driver("bolt://localhost:7687", AuthTokens.Basic("neo4j
24 }
25
26
27 /// <summary>
28 /// This method saves all possible positions in input tree to the Neo4j database.
29 /// First it creates empty root and than merges all pieces one by one (one piece =
30 /// </summary>
31 /// <param name="positionTree">Root of the tree of positions built from pgn input.<
32
33 public async Task ConvertToNeo4jID(PositionNode positionTree)
34 {
35     _driver.
36     using (var session = await _driver.AsyncSession())
37     {
38         await session.WriteTransactionAsync(async t =>
39             t.RunAsync("CREATE (root:Position:Root)"));
40     }
41     List<IDriver> drivers = new List<IDriver>();
42     foreach (var driver in drivers)
43     {
44         await driver.VerifyConnectivityAsync();
45     }
46     StringBuilder newQuery = new StringBuilder();
47     bool isFirst = true;
48     long nodeID = 1;
49     IResultCursor result;
50     foreach (string piece in position.pieces)
51     {
52         if (isFirst)

```

/// <summary>  
 /// This method saves all possible positions in input tree to the Neo4j database.  
 /// First it creates empty root and than merges all pieces one by one (one piece =  
 /// </summary>  
 /// <param name="positionTree">Root of the tree of positions built from pgn input.<

Automaticky generovaná XML dokumentace

(awaitable) Task IDriver.VerifyConnectivityAsync()  
 Asynchronously verify if the driver can connect to the remote server by establishing a network connection with the remote. If the driver fails to connect to the remote server, an error will be thrown, which can be used to further understand the cause of the connectivity issue. Note: Even if this method failed with an error, the driver still need to be closed via IDriver.CloseAsync() to free up all resources.

Našeptávání s dokumentací

Textový editor

Chyby

Upozornění

# IDE – Základní pohled na Visual Studio 2019

- Fialově ohraničené je okno, kde upravujeme kód.
- Uprostřed oranžově je krátká XML dokumentace, kterou dnešní IDE dokáže samy generovat (vytáhnout z funkce název a parametry, vytvořit šablonu a programátor jen vyplní obsah).
- Vpravo nahoře je Live Share - nástroj pro real-time spolupráci.
- Vlevo dole vidíme kolik chyb a upozornění je aktuálně v kódu.
- Uprostřed vidíme rozepsanou funkci, kterou se nám našeptávač snaží doplnit.



File Edit View Git Project Build Debug Test Analyze Tools Extensions Window Help Search (Ctrl+Q) abce

- Code Cleanup
  - Run Code Cleanup (Profile 1) on Solution
  - Run Code Cleanup (Profile 2) on Solution
  - Configure Code Cleanup
- Run Code Analysis
- Calculate Code Metrics
- Windows

Analýza kódu

Solution Explorer

Search Solution Explorer (Ctrl+;)

- Solution 'abce' (1 of 1 project)
  - abce
    - Dependencies
    - Database
    - Chess
      - Pieces
      - Board.cs
      - BoardUtils.cs
      - Castlings.cs
      - Masks.cs
      - PlayerColour.cs
      - Ply.cs
    - documentation.xml
    - Engine.cs
    - Program.cs
    - shortPGN.pgn
    - UCI.cs

Solution Explorer Git Changes

Properties

Souborová struktura

Zmínky v kódu

Breakpoint

```
1 using System;
2 using System.Collections.Generic;
3 using abce.Chess.Pieces;
4 using System.Text.RegularExpressions;
5 using System.Text;
6
7 namespace abce.Chess
8 {
9     /// <summary>
10    /// Class for representing chess board as two-dimensional array of bytes.
11    /// </summary>
12    25 references
13    public class Board
14    {
15        /// <summary>
16        /// Two-dimensional array of bytes representing actual position.
17        /// </summary>
18        14 references
19        public byte[,] BoardTable { get; set; }
```

Developer PowerShell

+ Developer PowerShell - [ ] [ ] [ ]

```
** Visual Studio 2019 Developer PowerShell v16.11.1
** Copyright (c) 2021 Microsoft Corporation
*****
PS Microsoft.PowerShell.Core\FileSystem::\\ad.fi.muni.cz\DFS\home\xbiersk1\_profile\Downloads\engine\engine\abce-odevzdani>
```

Terminál

Verzovací systém

# IDE – Další funkcionalita ve Visual Studiu 2019

- Nahoře vidíme nabídku s čištěním a analýzou kódu.
- Napravo je okno se souborovou strukturou celého projektu s možným překlikem do gitu.
- Uprostřed fialově reference (kolikrát se funkce vyskytuje ve zbytku kódu).
- Nalevo debuggovací breakpoint - místo, kde debugging zastaví, abychom mohli zjistit stav programu a krokovat.
- Dole terminál - okno pro přímé příkazy operačnímu systému.



Real-time graf spotřeby zdrojů

The screenshot shows the Visual Studio IDE in debug mode. The top menu bar includes File, Edit, View, Git, Project, Build, Debug, Test, Analyze, Window, Help, and a search bar. The process being debugged is 'abce.exe' (PID 9300). The console window shows the following output:

```
Save positions from pgn to the database.
1 Remove PLY
2 Make one move on the board.
3 position FEN_STRING
4 Set position on the board from fen.
5 best
6 Return best move in the position
7 quit
8 End program.
9 UCI COMMANDS
10 uci
11 *debug
12 *isready
13 *ucinewgame
14 position
15 *go
16 *stop
17 *ponderhit
18 quit
NOTE: UCI is not completely supported right now.
Commands with * aren't available.
For UCI commands usage and moves format look at full UCI manual.
>
```

The code editor shows the following C# code:

```
15 /// <summary>
16 /// Two-dimensional array of bytes representing actual position.
17 /// </summary>
18 14 references
19 public byte[,] BoardTable { get; set; }
```

The Diagnostic Tools window on the right shows a 'Diagnostics session: 1:18 minutes' with a 1:10min timer. It includes graphs for Process Memory (MB) and CPU (% of all processors). The Process Memory graph shows a peak of 11 MB. The CPU graph shows 100% usage. Below the graphs are sections for Events, Memory Usage (with a 'Take Snapshot' button), and CPU Usage (with a 'Record CPU Profile' button).

Spuštěný program

array of bytes.

The Autos window is empty, showing a search bar and a table with columns for Name, Value, and Type. The text 'Aktuální proměnné v programu (zatím prázdné)' is overlaid on the window.

The Call Stack window is empty, showing a table with columns for Name and Location. The text 'Zásobník volání metod (zatím prázdný)' is overlaid on the window.

# IDE – Úvodní stav debugingu ve Visual Studiu 2019

- Uprostřed je okno se spuštěným programem - jedná se o konzolovou aplikaci (šachový engine), která aktuálně zobrazuje úvodní nápovědu k použití a čeká na svůj první příkaz.
- Proto je stack prázdný a nejsou v seznamu žádné proměnné.
- Napravo vidíme aktuální spotřebu procesoru a paměti, zároveň i délku debugingu.

File Edit View Git Project Build Debug Test Analyze Tools Extensions Window Help Search (Ctrl+Q) abce

Process: [9300] abce.exe Lifecycle Events Thread: [7436] Worker Thread Stack Frame: abce.Program.Main

```
84 case "move":
85     if (!engine.Move(command[1]))
86     {
87         Console.WriteLine("Invalid move! For format info read help.");
88     }
89     Console.WriteLine($"Done.");
90     break;
91
92 case "best":
93     var result = await engine.findBestMoveInPosition();
94     if (result == "x")
95     {
96         Console.WriteLine("Invalid move! For format info read help.");
97     }
98     else
99     {
100        Console.WriteLine("Done.");
101    }
102    break;
```

Řádek, na kterém nastala chyba

Chybová hláška

Exception User-Unhandled

**Neo4j.Driver.ServiceUnavailableException:**  
'Connection with the server breaks due to IOException: Failed to connect to server 'bolt://localhost:7687/' via IP addresses '[127.0.0.1, ::1]' at port '7687'. Please ensure that your database is

This exception was originally thrown at this call stack:

[View Details](#) | [Copy Details](#) | [Start Live Share session...](#)

▲ Exception Settings

Diagnostic Tools

Diagnostics session: 1:48 minutes

1:40min

Events

Process Memory (MB)

CPU (% of all processors)

Summary Events Memory Usa

Events

Memory Usage

CPU Usage

Autos

Search (Ctrl+E) Search Depth: 3

Name	Value	Type
engine	{abce.Engine}	abce.Engine
result	null	string

Aktuální proměnné v programu

Autos Locals Watch 1

Call Stack

Name	La
[External Code]	
[Waiting on Async Operation, double-click or press enter to view Async Call Stacks]	
abce.dll!abce.Program.Main(string[] args) Line 93	C#
[Resuming Async Method]	
[External Code]	

Zásobník volání metod

Call Stack Breakpoints Exception Settings Command Window Immediate Window Output

# IDE – Debugging (chyba) ve Visual Studiu 2019

- Program narazil na chybu -> zobrazí řádek, přes který nemůže pokračovat a chybovou hlášku.
- Z té můžeme vyčíst, že se nebylo možné připojit k serveru s databází (příkaz “best” má vracet nejlepší tah v pozici, kterou najde v databázi, ta ale během pořizování screenshotu nebyla spuštěná)
- Z hlášky můžeme vyčíst o jakou databázi se jedná (Neo4j zmíněná pár snímků zpět), přes jakou IP adresu a port se snažíme připojit.
- Na konci hlášky se nám snaží napovědět možné řešení “Please ensure ....”

# IDE – Debugging (chyba) ve Visual Studiu 2019

- V okně s proměnnými vidíme dvě, jeden je objekt Engine, na kterém voláme metody pro hledání tahů. Druhý je result, kam se měl uložit string s nejlepším tahem, ale jeho hodnota je null, protože se pouze inicializoval, ale pak nastala chyba.
- Na zásobníku už taky vidíme volání metod.
- V diagnostic tools vpravo vidíme, že chyba nastala po minutě a 48 vteřinách běhu debugingu.

Resource Manager

- Android
  - app
    - manifests
    - java
      - com.example
        - FirstFragment
        - MainActivity
        - SecondFragment
        - com.example (androidTest)
        - com.example (test)
        - java (generated)
        - res
          - drawable
            - fresh\_salad.jpg
            - ic\_launcher\_background.xml
            - ic\_launcher\_foreground.xml (v24)
          - layout
            - activity\_main.xml
            - content\_main.xml
            - fragment\_first.xml
            - fragment\_second.xml
          - menu
          - mipmap
          - navigation
          - values
            - colors.xml
            - dimens.xml
            - strings.xml
            - styles.xml
        - Gradle Scripts

Palette

Common: Ab TextView

Text: Button

Buttons: ImageView

Widgets: RecyclerView

Layouts: <> <fragment>

Containers: ScrollView

Google: Switch

Legacy: Switch

---

Component Tree

- ConstraintLayout
  - button\_first "@string/next" !
  - Ab textview\_first "@string/hello\_f..."
  - imageView
  - Ab textView "Chicken with Toa..." !

0dp

ConstraintLayout

button\_first "@string/next" !

Ab textview\_first "@string/hello\_f..."

imageView

Ab textView "Chicken with Toa..." !

androidx.constraintlayout.widget.ConstraintLayout > ImageView

Attributes

Ab textview\_first TextView

id textview\_first

Declared Attributes

layout_width	wrap_content
layout_height	wrap_content
layout_constraint...	@id/button_first
layout_constraint...	parent
layout_constraint...	parent
layout_constraint...	parent
layout_marginTop	200dp
id	textview_first
text	@string/hello_first_frag

Layout

Constraint Widget

Constraints



# IDE – Základní pohled na Android Studio

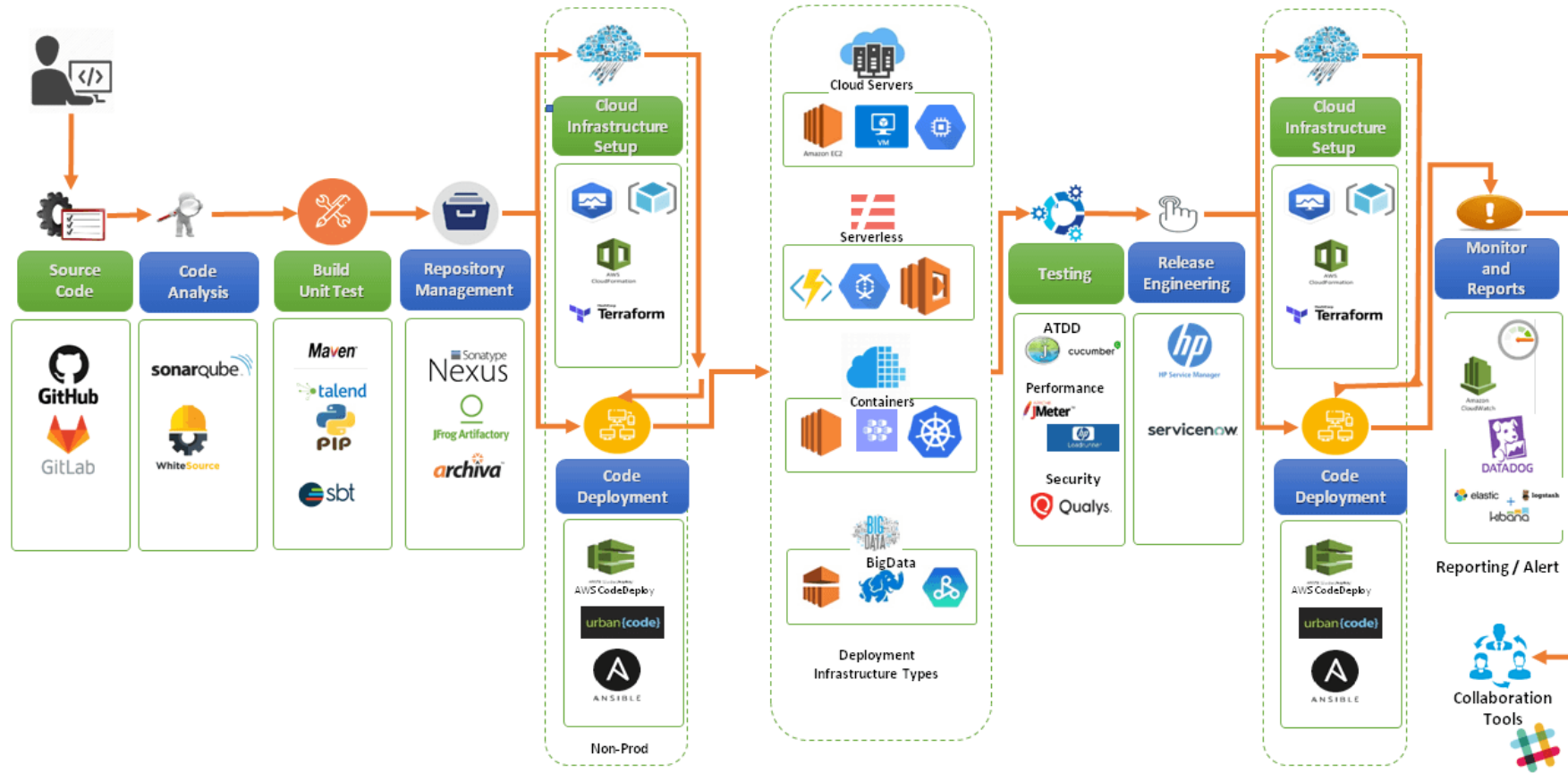
- Vpravo simulátor mobilního telefonu, simulovat lze různá zařízení a různé verze systému Android
- Uprostřed konfigurace grafického rozhraní, nastavení tlačítek, apod.
- Vlevo adresářová struktura

# Další oblíbené nástroje a prostředí vývojáře

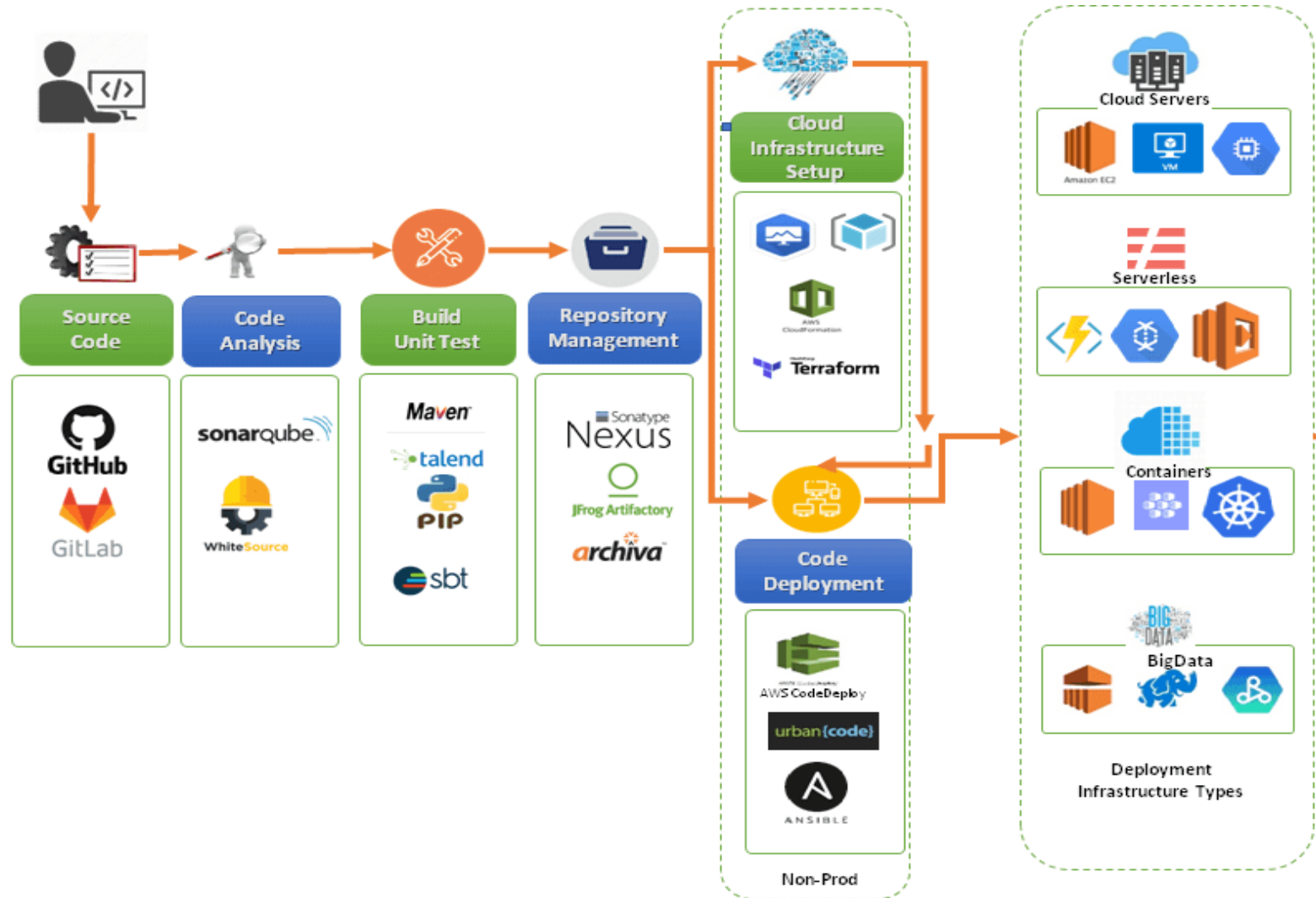
- Requirements analysis and design modeling tools
- Programming environments that automate parts of program construction processes (e.g., automated builds)
- Software configuration management and version control
- Testing tools including static and dynamic analysis tools
- Continuous integration and release management
- Issue tracking
- Project management tools



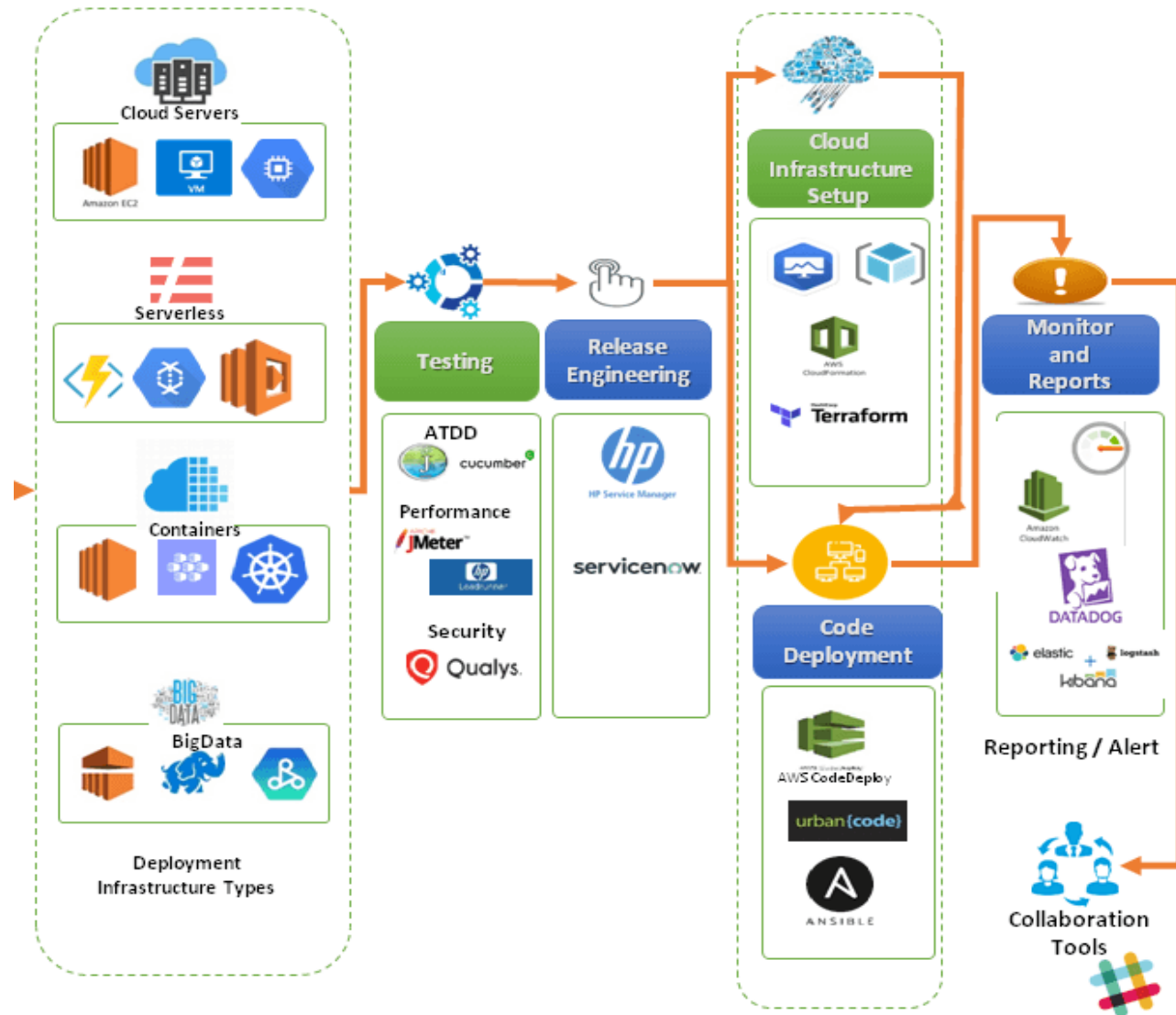
# Nástroje



# Kód, infrastruktúra a nasazení



# Testování, vydání a spolupráce



# CO NÁS ČEKÁ PŘÍŠTĚ

## 5. Uživatelská přívětivost

- Uživatelské rozhraní vs. UX
- Uživatelský průzkum, modelování uživatelé
- Modelování a mapy aplikace, wireframes
- Uživatelské testování

### Domácí práce a příprava na příští přednášku

- Začátečníci – na <https://code.org/> všechny základní úrovně [Angry Birds](#), [Flappy](#), [Dance Party](#)
- Pokročilí – projít si [Refactoring Guru](#)