

VSSP03X Samostatná práce-VL

ZLSP03X Samostatná práce-ZL

Obsah:

1. Co jsou Rozpisy témat?
2. Jak založím - nový rozpis?
 - nové téma v rozpisu?
3. Chtěli byste přihlásit studenta k tématu?
4. Nezobrazují se Vám všechna témata?
5. Mohu založit více témat najednou?
6. Jak upravím - již založený rozpis?
 - již založené téma?
7. Jak zruším - téma?
 - rozpis?

Pokud jste nenašli potřebné informace, ozvěte se na: etech@fi.muni.cz .

CZ.1.07/2.2.00/28.0041

Centrum interaktivních a multimediálních studijních opor pro inovaci výuky a efektivní učení



evropský
sociální
fond v ČR



EVROPSKÁ UNIE



MINISTERSTVO ŠKOLSTVÍ,
MLÁDEŽE A TĚLOVÝCHOVY



INVESTICE DO ROZVOJE VZDĚLÁVÁNÍ

1. Co jsou Rozpisy témat?

Rozpis témat je agenda, pomocí které může vyučující definovat témata (např. seminárních prací) a umožnit studentům si mezi nimi vybírat a přihlásit se k nim.

Rozpis témat vs. Konkrétní téma práce

Rozpis témat si můžeme představit jako složku, která v sobě obsahuje jednotlivá témata prací studentů.

Příklad:

Rozpis témat: Buňky
obsahuje témata: Prokaryotická buňka, Eukaryotická buňka

CZ.1.07/2.2.00/28.0041

Centrum interaktivních a multimediálních studijních opor pro inovaci výuky a efektivní učení



evropský
sociální
fond v ČR



EVROPSKÁ UNIE



MINISTERSTVO ŠKOLSTVÍ,
MLÁDEŽE A TĚLOVÝCHOVY



INVESTICE DO ROZVOJE VZDĚLÁVÁNÍ

2. A) Jak založím nový rozpis?

is.muni.cz → UČITEL → VSSP03X nebo ZLSP03X → Rozpisy

The screenshot shows the user interface of the is.muni.cz website. At the top, it displays the course information: "LF: VSSP03X Samostatná práce-VL (jaro 2013)" and a link to "jiné předměty". Below this, there is a navigation menu with options like "IS.MUNI.CZ", "POŠTA LIDÉ", "UČITEL", "ŠKOLITEL", "PUBLIKACE", "STUDENT", "ROZVRH PŘEDMĚTY", and "STUDIUM ÚŘADOVNA". The "UČITEL" menu is currently selected, showing options like "Statistika zápisu a hodnocení" and "Rozpisy" (which is highlighted with a red box). The "PUBLIKACE" menu also shows "Rozpisy" and "Catalog". The "STUDENT" menu shows "Studenti" with a sub-menu including "Individuální informace o studentovi", "Seznam s minifotografiemi | změny jmen", and "Fotografie".

→ Správa rozpisů a témat

The screenshot shows the "Rozpisy témat" section of the website. It features a sub-menu with the following items: "Správa rozpisů a témat" (highlighted with a red box), "Přihlašování a odhlašování studentů", and "Export údajů o tématech přihlášených studentů". Below this, there is a "Katalog předmětů" section with a sub-menu item "Úplný výpis informací o předmětu".

→ Založit rozpis

Vyplňte Vámi požadované atributy Rozpisu

→ Uložit

CZ.1.07/2.2.00/28.0041

Centrum interaktivních a multimediálních studijních opor pro inovaci výuky a efektivní učení



evropský
sociální
fond v ČR



EVROPSKÁ UNIE



MINISTERSTVO ŠKOLSTVÍ,
MLÁDEŽE A TĚLOVÝCHOVY



OP Vzdělávání
pro konkurenceschopnost



UNIVERSITATEA
MARIANA BRUNN

INVESTICE DO ROZVOJE VZDĚLÁVÁNÍ

2. B) Jak založím nové téma rozpisu?

Nejdříve je nutné založit Rozpis témat a poté do něj vložit konkrétní téma/ta.

is.muni.cz → UČITEL → VSSP03X nebo ZLSP03X → Rozpisy → Správa rozpisů a témat

Zvolte konkrétní rozpis

→ Témata: založit



Vyplňte Vámi požadované atributy tématu

→ Uložit

CZ.1.07/2.2.00/28.0041

Centrum interaktivních a multimediálních studijních opor pro inovaci výuky a efektivní učení



evropský
sociální
fond v ČR



EVROPSKÁ UNIE



MINISTERSTVO ŠKOLSTVÍ,
MLÁDEŽE A TĚLOVÝCHOVY



OP Vzdělávání
pro konkurenceschopnost



UNIVERSITATE
MASARYKIANA
BRUNO

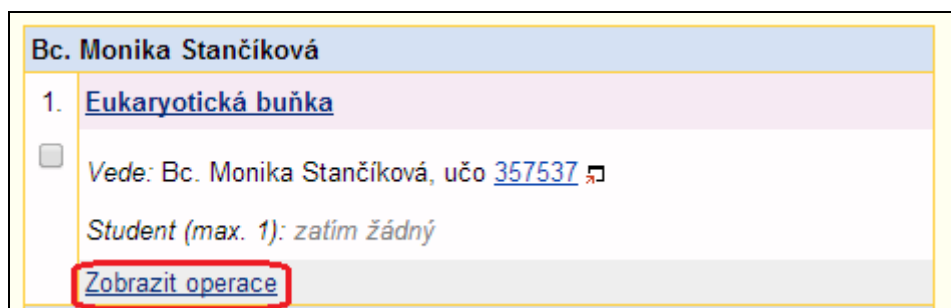
INVESTICE DO ROZVOJE VZDĚLÁVÁNÍ

3. Chtěli byste k tématu přihlásit studenta?

is.muni.cz → UČITEL → VSSP03X nebo ZLSP03X → Rozpisy → Správa rozpisů a témat

Zvolte konkrétní rozpis

→ U konkrétního tématu „Zobrazit operace“



The screenshot shows a user interface for a course. At the top, the name 'Bc. Monika Stančíková' is displayed. Below it, the first topic is '1. Eukaryotická buňka'. Under this topic, there is a checkbox, the text 'Vede: Bc. Monika Stančíková, učo 357537', and 'Student (max. 1): zatím žádný'. At the bottom of the topic area, there is a button labeled 'Zobrazit operace', which is highlighted with a red rectangular box.

→ Manipulovat se studenty

Zaškrtněte studenta/studenty

→ Uložit

CZ.1.07/2.2.00/28.0041

Centrum interaktivních a multimediálních studijních opor pro inovaci výuky a efektivní učení



evropský
sociální
fond v ČR



EVROPSKÁ UNIE



MINISTERSTVO ŠKOLSTVÍ,
MLÁDEŽE A TĚLOVÝCHOVY



OP Vzdělávání
pro konkurenceschopnost




UNIVERZITA
MASARYKOVY
BRNO

INVESTICE DO ROZVOJE VZDĚLÁVÁNÍ

4. Nezobrazují se Vám všechna témata?

Zřejmě Vám zůstal výběr témat(u) z dřívějšího klikání v IS, stačí kliknout na „Zrušit výběr témat“.

[Rozpisy: úprava rozpisu](#)  **Témata:** [založit \(hromadně\)](#), [úprava témat](#), [studenti](#), [přihlašování](#)

Samostatná práce [podrobnosti](#) ▾


[Vybraná témata \(1\)](#) ▾ [Zrušit výběr témat](#) ✕

Nebo si zvolte zobrazení témat:

Řadit témata dle: [názvu](#) | [poslední modifikace](#) | **vedoucího**

Zobrazit témata: **noje aktuální** | [aktuální volná](#) | [všechna aktuální](#) | [nezveřejněná](#) | [žádající o souhlas](#) |

Bc. Monika Stančíková

1.	Eukaryotická buňka
<input checked="" type="checkbox"/>	Vede: Bc. Monika Stančíková, učo 357537 

CZ.1.07/2.2.00/28.0041

Centrum interaktivních a multimediálních studijních opor pro inovaci výuky a efektivní učení



evropský
sociální
fond v ČR



EVROPSKÁ UNIE



MINISTERSTVO ŠKOLSTVÍ,
MLÁDEŽE A TĚLOVÝCHOVY



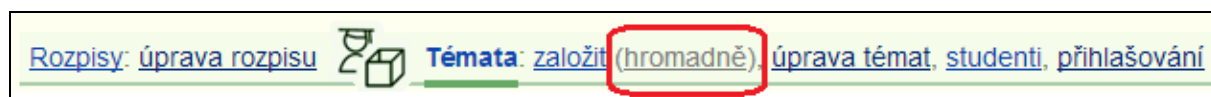
INVESTICE DO ROZVOJE VZDĚLÁVÁNÍ

5. Mohu založit více témat najednou?

is.muni.cz → UČITEL → VSSP03X nebo ZLSP03X → Rozpisy → Správa rozpisů a témat

Zvolte konkrétní rozpis

→ Témata: založit (**hromadně**)



Vyberte údaje pro nově zakládaná témata a zvolte počet nových témat

→ Vytvořit témata s vybranými údaji

Jako první se nabízí okénko pro údaje, které můžete k nově zakládaným tématům rozkopírovat (např. chcete jen mírně upravit název, proto do políčka název napíšete společný název a kliknete na Rozkopírovat. Název se rozkopíruje k jednotlivým tématům, kde ho můžete ještě upravit).

Pod prvním (společným) okénkem jsou pod sebou seřazena jednotlivá témata, která chcete zakládat.

→ Vyplňte potřebné údaje → Založit

CZ.1.07/2.2.00/28.0041

Centrum interaktivních a multimediálních studijních opor pro inovaci výuky a efektivní učení



evropský
sociální
fond v ČR



EVROPSKÁ UNIE



MINISTERSTVO ŠKOLSTVÍ,
MLÁDEŽE A TĚLOVÝCHOVY



OP Vzdělávání
pro konkurenceschopnost



UNIVERZITA
MASARYKOVY
BRNO

INVESTICE DO ROZVOJE VZDĚLÁVÁNÍ

6. A) Jak upravím již založený rozpis?

is.muni.cz → UČITEL → VSSP03X nebo ZLSP03X → Rozpisy → Správa rozpisů a témat

Zvolte konkrétní rozpis

→ úprava rozpisu

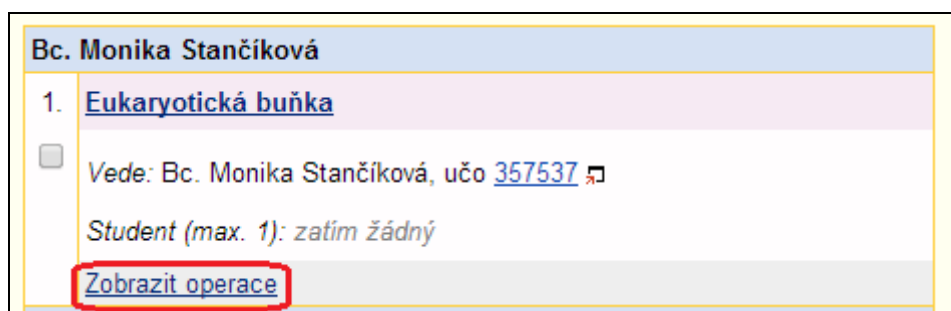


6. B) Jak upravím již založené téma?

is.muni.cz → UČITEL → VSSP03X nebo ZLSP03X → Rozpisy → Správa rozpisů a témat

Zvolte konkrétní rozpis

→ U konkrétního tématu „Zobrazit operace“



→ Editovat

CZ.1.07/2.2.00/28.0041

Centrum interaktivních a multimediálních studijních opor pro inovaci výuky a efektivní učení



evropský
sociální
fond v ČR



EVROPSKÁ UNIE
MINISTERSTVO ŠKOLSTVÍ,
MLÁDEŽE A TĚLOVÝCHOVY



OP Vzdělávání
pro konkurenceschopnost



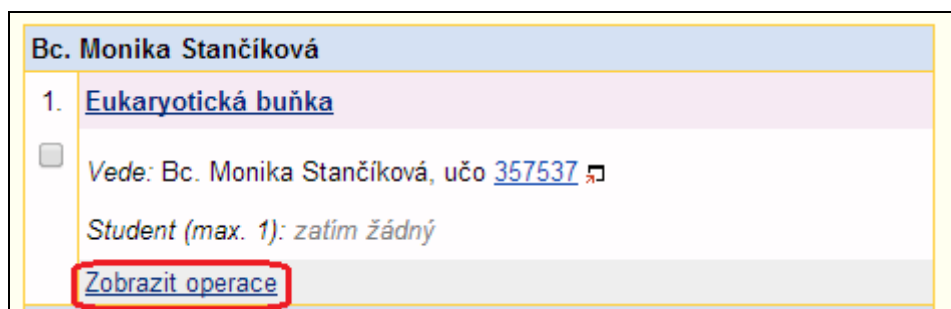
INVESTICE DO ROZVOJE VZDĚLÁVÁNÍ

7. A) Jak zruším téma?

is.muni.cz → UČITEL → VSSP03X nebo ZLSP03X → Rozpisy → Správa rozpisů a témat

Zvolte konkrétní rozpis

→ U konkrétního tématu „Zobrazit operace“



→ Zrušit → Ano, skutečně zrušit

7. B) Jak zruším rozpis?

Nejdříve je potřeba zrušit všechna témata v rozpise a poté můžete zrušit konkrétní rozpis.

is.muni.cz → UČITEL → VSSP03X nebo ZLSP03X → Rozpisy → Správa rozpisů a témat

Zvolte konkrétní rozpis

Dole na stránce vpravo:

→ Zrušit



→ Ano, skutečně zrušit

CZ.1.07/2.2.00/28.0041

Centrum interaktivních a multimediálních studijních opor pro inovaci výuky a efektivní učení



evropský
sociální
fond v ČR



EVROPSKÁ UNIE



MINISTERSTVO ŠKOLSTVÍ,
MLÁDEŽE A TĚLOVÝCHOVY



OP Vzdělávání
pro konkurenceschopnost



UNIVERZITA
MASARYK
JANA
BRNO

INVESTICE DO ROZVOJE VZDĚLÁVÁNÍ