



3. Krvácení

-vnější

Mgr. Zdeňka Kubíková 4/ 2008

... i sport někdy bolí

Ošetři vnější krvácení..

a vždy sleduj i další příznaky !

**Vědomí zraněného, bolest,
barvu v obličeji, tep...**



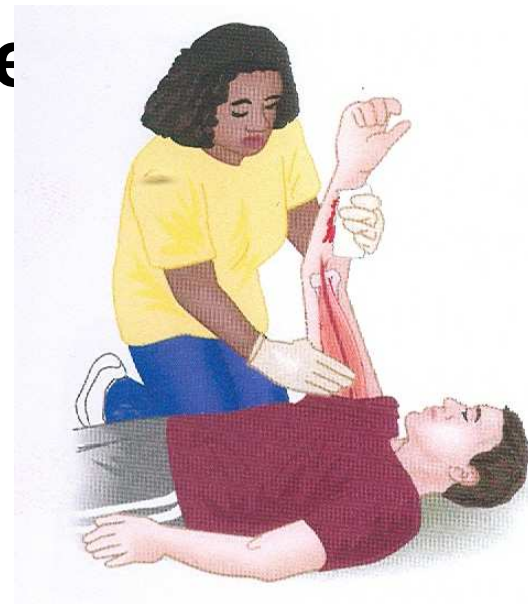
Foto: MAFA

Vše podrobně popiš posádce záchranné služby!

Vnější krvácení

OŠETŘENÍ MASIVNÍHO KRVÁCENÍ

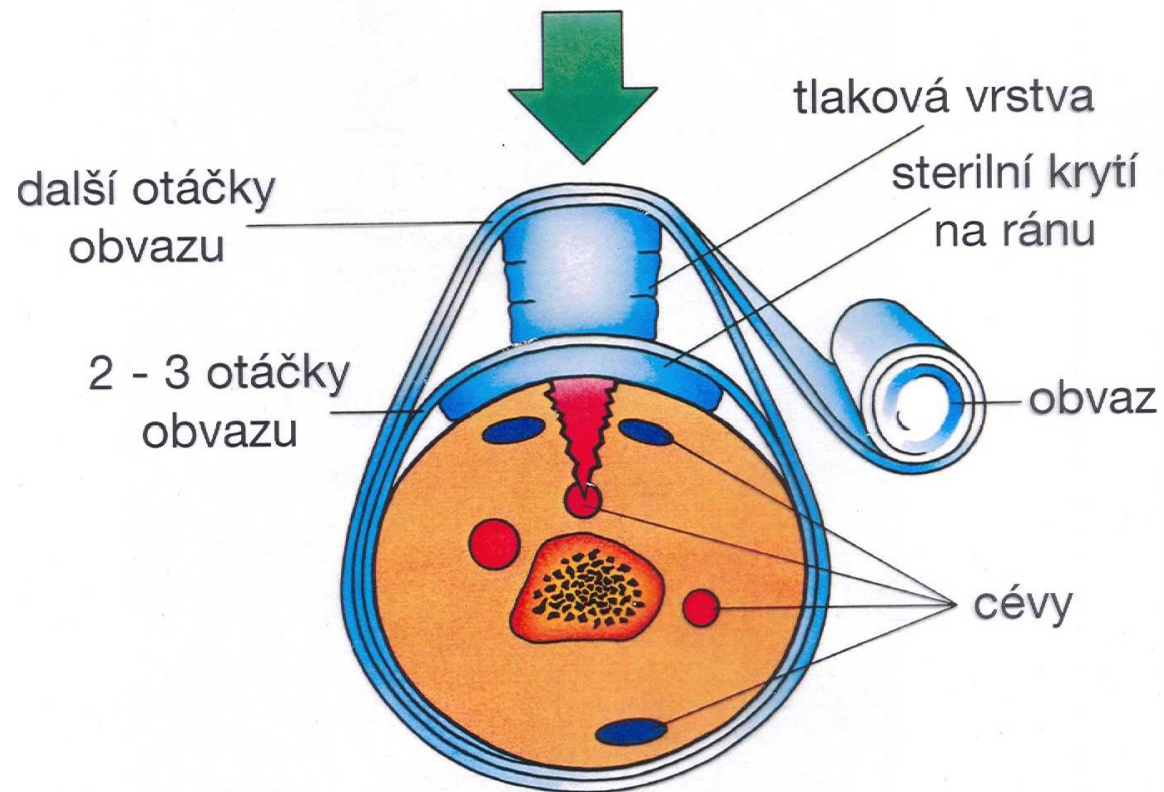
- 1. Stlačení cévy v místě krvácející rány**
- 2. Tlakový obvaz**
- 3. Zaškrcení**



Obrázek: ISBN 0-7360-3786-1

Vlastní bezpečnost !

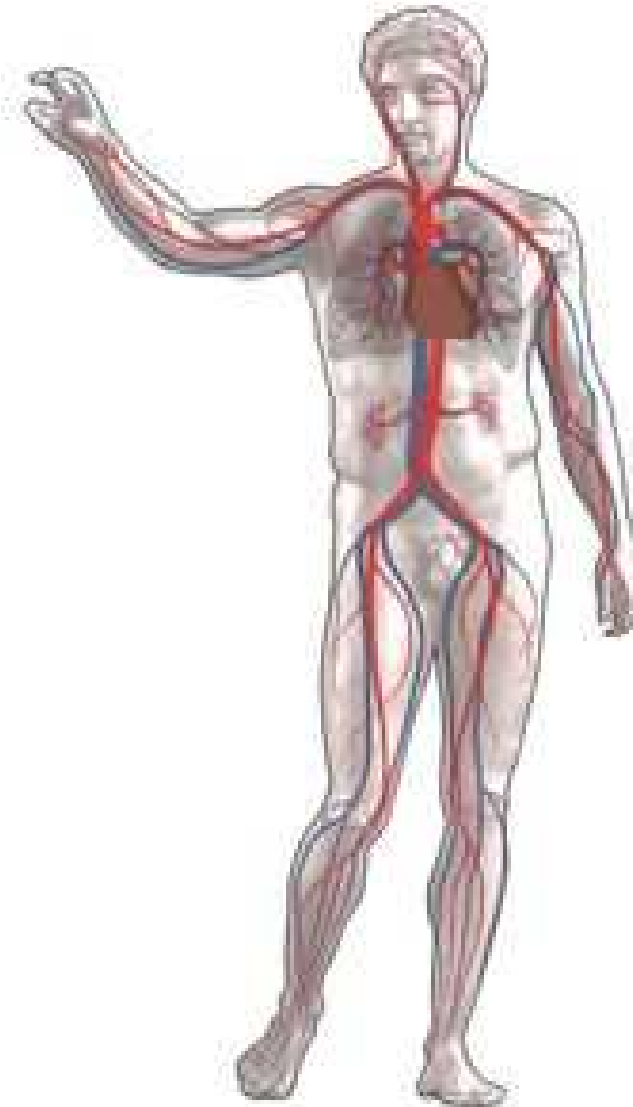
Tlakový obvaz



Tlakové body

- spánkový
- lícní
- krční
- podklíčkový
- **pažní**
- břišní
- **stehenní**

Vyhmátněte – viz. praktické cvičení



POUŽITÍ ZAŠKRCOVADLA

Pouze vyjímečně !!!

U vysokých amputací.....

Nedaří –li se zastavit krvácením 3 vrstvou tlakového obvazu ...

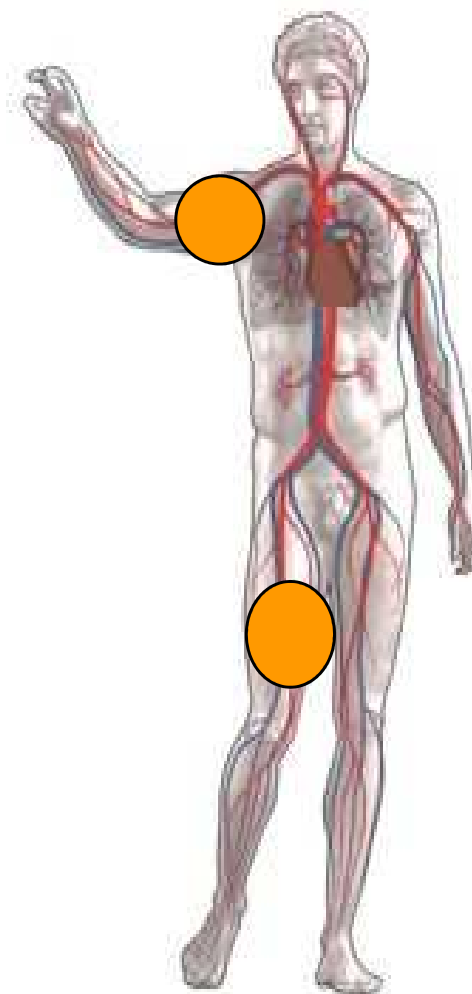
Zásady :

Vždy zapiš čas !

Použij zaškrcovadlo alespon 5 cm široké!

Nikdy ne drát nebo tkaničku !!!

Místa pro zaškrcení končetiny *viz. obrázek!*



OŠETŘENÍ ODŘENIN

První pomoc:

- očistit čistou vodou, mýdlo, kartáček
- desinfekce



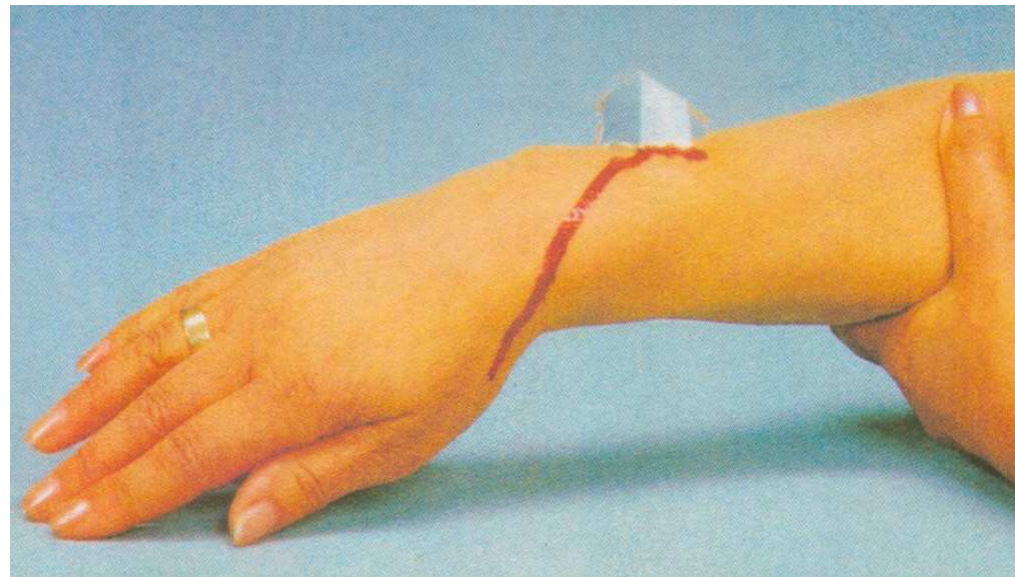
Foto: Petr Žalmánek

Pozor na preparáty obsahující jód !!!

- sterilní krytí rány

CIZÍ TĚLESO V RÁNĚ

- **neodstraňovat**
- sterilně obložit
- uklidňovat



Obrázek: Deutsches Rotes Kreuz

Volání záchranné služby 155

KRVÁCENÍ Z TĚLNÍCH OTVORU

- **z nosu – předklonit**
zmáčknout nosní křídla




Foto:3x Petr Žalmánek

- **z úst - předklonit**
při vyraženém zubu zkousnout tampon - zub najít !
- **z ucha - netamponovat**
sterilně překrýt a krev nechat vytékat !