InBody 720 Analýza složení těla

I.D.	VĚK	VÝŠKA	POHLAVÍ	DATUM/ČAS
LB170109151225	30	180cm	Female	[redacted] 14:50:57 (5549)

TO 1

Analýza složení těla

	Hodnoty	Celková telesná voda	Hmota netukové tkáně	Odhad netukové tkáně	Váha	Normální rozsah
ICW (ℓ) Mezibuněčná voda	26.0	41.9				22.0 ~ 26.8
ECW (ℓ) Mimobuněčná voda	15.9		53.9			13.5 ~ 16.5
Bílkovina (kg)	11.2			57.3	68.6	9.5 ~ 11.7
Minerál (kg)	4.09	netýkající se kostí: 3.45				3.29 ~ 4.02
Hmota tělesného tuku (kg)	11.3					13.9 ~ 22.3

▶ Minerály jsou určeny odhadem.

Analýza tuku ve svalech

	Pod / Normální / Nad (JEDNOTKA : %)	Normální rozsah
Váha (kg)	68.6	59.2 ~ 80.2
SMM (kg) Hmota kosterního svalstva	31.9	26.9 ~ 32.9
Hmota tělesného tuku (kg)	11.3	13.9 ~ 22.3

Diagnóza obezity

	Pod / Normální / Nad	Normální rozsah
BMI (kg/m²) Index tělesné hmotnosti	21.2	18.5 ~ 25.0
PBF (%) Procento tělesného tuku	16.5	18.0 ~ 28.0
WHR Poměr pasu k bokům	0.82	0.75 ~ 0.85

Rovnováha štíhlosti

Štíhlý / Štíhlý/Ideálně štíhlý x100 (%) / Tuk

	Pod / Normální / Nad (JEDNOTKA : %)	Segmentový otok ECF/TBF	Segmentový otok ECW/TBW	Otok ECF/TBF	Otok ECW/TBW
Pravá paže (kg)	2.88; 114.9; 0.6 (49%)	0.323	0.369		
Levá paže (kg)	2.86; 114.4; 0.6 (50%)	0.325	0.371		
Trup (kg)	24.0; 105.4; 5.3 (81%)	0.335	0.381		
Pravá noha (kg)	9.68; 122.1; 1.9 (64%)	0.333	0.380		
Levá noha (kg)	9.47; 119.4; 1.9 (63%)	0.336	0.382	0.333	0.380

▶ Segmentový jsou určeny odhadem.

Oblast vnitřního tuku

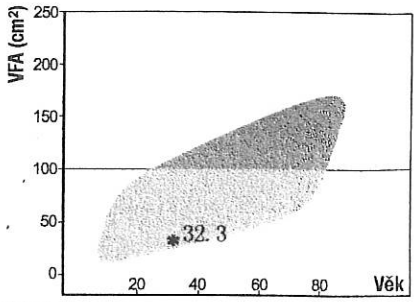

Nutriční vyhodnocení

Bílkoviny	☑ Normální	☐ Nedostačující
Minerály	☑ Normální	☐ Nedostačující
Tuk	☐ Normální	☑ Nedostačující ☐ Nadbytečn

Měření váhy

Váha	☑ Normální	☐ Pod	☐ Nad
SMM	☑ Normální ☐ Silný	☐ Pod	Pod
Tuk	☐ Normální	☑ Pod	☐ Nad

Diagnóza obezity

BMI (kg/m²)	☑ Normální	☐ Pod	☐ Nad ☐ Extrémně nad
PBF (%)	☑ Normální	☐ Nad	☐ Extrémně nad
WHR	☑ Normální	☐ Nad	☐ Extrémně nad

Rovnováha těla

Horní	☑ Vyvážená	☐ Lehce nevyvážená	☐ Extrémně nevyvážen
Dolní	☑ Vyvážená	☐ Lehce nevyvážená	☐ Extrémně nevyvážen
Horní - Dolní	☐ Vyvážená	☑ Lehce nevyvážená	☐ Extrémně nevyvážen

Rovnováha těla

Horní	☑ Normální	☐ Vyvinutá	☐ Slabý
Dolní	☐ Normální	☑ Vyvinutá	☐ Slabý
Sval	☑ Normální	☐ Svalový	☐ Slabý

Diagnóza zdraví

Tělesná voda	☑ Normální	☐ Pod
Otok	☑ Normální	☐ Lehký otok ☐ Otok
Model života	☑ Normální	☐ Stav pohotovosti ☐ Riskantní ☐ Vysoce riskantní

Přehled výsledků složení těla

DATUM/ČAS	Váhy	SMM	Tuk	Skóre	ECW/TBW
09/01/17 14:50	68.6	31.9	11.3	83	0.380

Dodatečné údaje

	(Normální rozsah)
Obesity Degree=98%	90 ~ 110
BCM = 37.2 kg	31.5 ~ 38.5
BMC = 3.45 kg	2.70 ~ 3.30
BMR = 1607kcal	1396 ~ 1625
A C = 28.9cm	
AMC = 24.1cm	

Kontrola váhy

Cílová váha	69.7	kg
Kontrola váhy	+ 1.1	kg
Kontrola tuku	+ 1.1	kg
Kontrola svalu	0.0	kg
Skóre tělesné zdatnosti	83	Body

Impedance

Z	RA	LA	TR	RL	LL
1khz:	425.8	424.6	24.5	275.2	287.9
5khz:	417.1	416.9	23.0	272.6	284.4
50khz:	368.9	370.7	19.8	243.3	254.7
250khz:	330.4	333.3	16.7	218.5	229.5
500khz:	317.5	320.8	15.7	211.7	222.5
1Mhz:	306.6	309.7	14.3	206.4	217.6
X 5khz:	19.2	17.9	1.4	10.9	11.2
50khz:	36.3	35.6	2.9	23.1	23.5
250khz:	28.0	29.7	2.6	16.7	17.0

Copyright©1996~ by Biospace Co., Ltd. All rights reserved BR-CZE-27-A-100513

ody 720 Analýza složení těla

	VĚK	VÝŠKA	POHLAVÍ	DATUM/ČAS
2134	34	177cm	Male	[redacted] 13:45:39(1974)

70 3

žení těla

Hodnoty	Celková tělesná voda	Hmota netukové tkáně	Odhad netukové tkáně	Váha	Normální rozsah
34. 2	53. 8	69. 4	73. 4	80. 3	24. 0 ~ 29. 4
19. 6					14. 8 ~ 18. 0
14. 8					10. 4 ~ 12. 6
4. 88	netýkající se kostí / týkající se kostí: 3. 99				3. 58 ~ 4. 38
6. 9					8. 3 ~ 16. 5

▶ Minerály jsou určeny odhadem.

ku ve svalech

Pod / Normální / Nad (JEDNOTKA : %)	Normální rozsah
80. 3	58. 6 ~ 79. 2
42. 6	29. 5 ~ 36. 1
6. 9	8. 3 ~ 16. 5

bezity

Pod / Normální / Nad	Normální rozsah
25. 6	18. 5 ~ 25. 0
8. 6	10. 0 ~ 20. 0
0. 89	0. 80 ~ 0. 90

štíhlosti

Štíhlý / Štíhlý/Ideálně štíhlý x100 (%) / Tuk

Pod / Normální / Nad (JEDNOTKA : %)	Segmentový otok ECF/TBF	Segmentový otok ECW/TBW
4. 48; 130. 8; 0. 1 (16%)	0. 326	0. 373
4. 41; 128. 8; 0. 1 (16%)	0. 328	0. 375
32. 4; 118. 7; 3. 3 (76%)	0. 318	0. 364
10. 9; 114. 3; 1. 1 (61%)	0. 313	0. 358
10. 7; 112. 3; 1. 1 (59%)	0. 318	0. 364

Otok ECF/TBF: 0. 318 ECW/TBW: 0. 364

▶ Segmentový jsou určeny odhadem.

Oblast vnitřního tuku

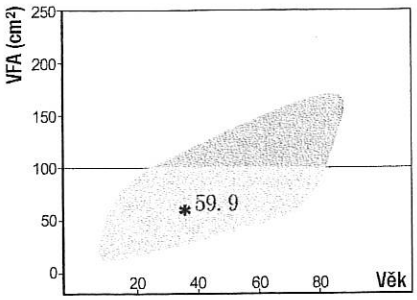

Nutriční vyhodnocení

Bílkoviny	☑ Normální	☐ Nedostačující	
Minerály	☑ Normální	☐ Nedostačující	
Tuk	☐ Normální	☑ Nedostačující	☐ Nadbytečný

Měření váhy

Váha	☐ Normální	☐ Pod	☑ Nad
SMM	☐ Normální	☑ Silný	☐ Pod
Tuk	☐ Normální	☑ Pod	☐ Nad

Diagnóza obezity

BMI(kg/m²)	☐ Normální	☐ Pod	☑ Nad
		☐ Extrémně nad	
PBF(%)	☑ Normální	☐ Nad	☐ Extrémně nad
WHR	☑ Normální	☐ Nad	☐ Extrémně nad

Rovnováha těla

Horní	☑ Vyvážená	☐ Lehce nevyvážená	☐ Extrémně nevyvážen
Dolní	☑ Vyvážená	☐ Lehce nevyvážená	☐ Extrémně nevyvážen
Horní - Dolní	☑ Vyvážená	☐ Lehce nevyvážená	☐ Extrémně nevyvážen

Rovnováha těla

Horní	☐ Normální	☑ Vyvinutá	☐ Slabý
Dolní	☐ Normální	☑ Vyvinutá	☐ Slabý
Sval	☐ Normální	☑ Svalový	☐ Slabý

Diagnóza zdraví

Tělesná voda	☑ Normální	☐ Pod	
Otok	☑ Normální	☐ Lehký otok	☐ Otok
Model života	☑ Normální	☐ Stav pohotovosti	☐ Riskantní
		☐ Vysoce riskantní	

výsledků složení těla

S	Váhy	SMM	Tuk	Skóre	ECW/TBW
45	80. 3	42. 6	6. 9	95	0. 364

Dodatečné údaje

	(Normální rozsah)
Obesity Degree=116%	90 ~ 110
BCM = 49. 0 kg	34. 4 ~ 42. 1
BMC = 3. 99 kg	2. 95 ~ 3. 61
BMR = 1956kcal	1696 ~ 1991
A C = 33. 4cm	
AMC = 31. 3cm	

Kontrola váhy

Cílová váha	80. 3	kg
Kontrola váhy	0. 0	kg
Kontrola tuku	0. 0	kg
Kontrola svalu	0. 0	kg
Skóre tělesné zdatnosti	95	Body

InBody 720 Analýza složení těla

I.D.	VĚK	VÝŠKA	POHLAVÍ	DATUM/ČAS
LB171011121159	39	178cm	Male	[redacted] 12:05:05(7177)

T05

Analýza složení těla

	Hodnoty	Celková tělesná voda	Hmota netukové tkáně	Odhad netukové tkáně	Váha	Normální rozsah
ICW (ℓ) Mezibuněčná voda	33.8	53.3	68.7	72.8	81.5	24.3 ~ 29.7
ECW (ℓ) Mimobuněčná voda	19.5					14.9 ~ 18.1
Bílkovina (kg)	14.6					10.5 ~ 12.9
Minerál (kg)	4.97	netýkající se kostí / týkající se kostí: 4.01				3.63 ~ 4.43
Hmota tělesného tuku (kg)	8.7					8.4 ~ 16.7

▶ Minerály jsou určeny odhadem.

Oblast vnitřního tuku

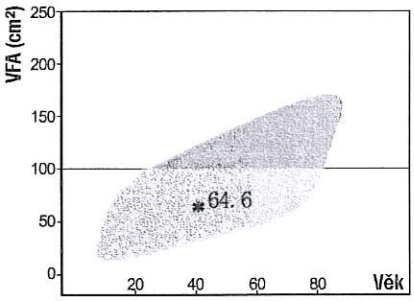

Analýza tuku ve svalech

	Pod / Normální / Nad (JEDNOTKA: %)	Normální rozsah
Váha (kg)	81.5	59.2 ~ 80.2
SMM (kg) Hmota kosterního svalstva	42.1	29.9 ~ 36.5
Hmota tělesného tuku (kg)	8.7	8.4 ~ 16.7

Diagnóza obezity

	Pod / Normální / Nad	Normální rozsah
BMI (kg/m²) Index tělesné hmotnosti	25.7	18.5 ~ 25.0
PBF (%) Procento tělesného tuku	10.7	10.0 ~ 20.0
WHR Poměr pasu k bokům	0.89	0.80 ~ 0.90

Rovnováha štíhlosti

Štíhlý / Štíhlý/Ideálně štíhlý x100 (%) / Tuk

	Pod / Normální / Nad (JEDNOTKA: %)	Segmentový otok ECF/TBF	Segmentový otok ECW/TBW
Pravá paže (kg)	4.36; 125.7; 0.2 (29%)	0.325	0.371
Levá paže (kg)	4.31; 124.4; 0.2 (33%)	0.326	0.373
Trup (kg)	31.9; 115.6; 4.5 (103%)	0.319	0.365
Pravá noha (kg)	10.8; 111.7; 1.3 (73%)	0.314	0.360
Levá noha (kg)	10.7; 111.1; 1.3 (72%)	0.318	0.364

▶ Segmentový jsou určeny odhadem.

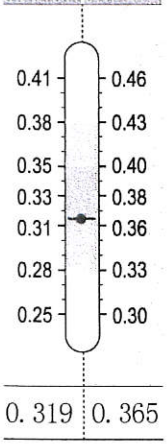

Nutriční vyhodnocení

Bílkoviny	☑ Normální	☐ Nedostačující	
Minerály	☑ Normální	☐ Nedostačující	
Tuk	☑ Normální	☐ Nedostačující	☐ Nadbytečný

Měření váhy

Váha	☐ Normální	☐ Pod	☑ Nad
SMM	☐ Normální ☑ Silný	☐ Pod	Pod
Tuk	☑ Normální	☐ Pod	☐ Nad

Diagnóza obezity

BMI(kg/m²)	☐ Normální	☐ Pod	☑ Nad ☐ Extrémně nad
PBF(%)	☑ Normální	☐ Nad	☐ Extrémně nad
WHR	☑ Normální	☐ Nad	☐ Extrémně nad

Rovnováha těla

Horní	☑ Vyvážená	☐ Lehce nevyvážená	☐ Extrémně nevyvážená
Dolní	☑ Vyvážená	☐ Lehce nevyvážená	☐ Extrémně nevyvážená
Horní - Dolní	☑ Vyvážená	☐ Lehce nevyvážená	☐ Extrémně nevyvážená

Rovnováha těla

Horní	☐ Normální	☑ Vyvinutá	☐ Slabý
Dolní	☐ Normální	☑ Vyvinutá	☐ Slabý
Sval	☐ Normální	☑ Svalový	☐ Slabý

Diagnóza zdraví

Tělesná voda	☑ Normální	☐ Pod	
Otok	☑ Normální	☐ Lehký otok	☐ Otok
Model života	☑ Normální	☐ Stav pohotovosti	☐ Riskantní ☐ Vysoce riskantní

Přehled výsledků složení těla

DATUM/ČAS	Váhy	SMM	Tuk	Skóre	ECW/TBW
20/11/17 12:05	81.5	42.1	8.7	94	0.365

Dodatečné údaje

	(Normální rozsah)
Obesity Degree=116%	90 ~ 110
BCM = 48.4 kg	34.8 ~ 42.5
BMC = 4.01 kg	2.99 ~ 3.65
BMR = 1941kcal	1716 ~ 2015
A C = 33.4cm	
AMC = 30.8cm	

Kontrola váhy

Cílová váha	81.5	kg
Kontrola váhy	0.0	kg
Kontrola tuku	0.0	kg
Kontrola svalu	0.0	kg
Skóre tělesné zdatnosti	94	Body

Impedance

Z	RA	LA	TR	RL	LL
1khz:	282.7	282.8	23.6	255.9	255.1
5khz:	277.8	278.9	21.6	251.2	250.5
50khz:	233.6	236.7	17.9	209.3	209.6
250khz:	206.0	209.9	14.8	182.5	183.4
500khz:	199.2	202.7	13.7	176.4	177.3
1Mhz:	190.9	194.5	13.8	171.0	172.8
X 5khz:	18.7	17.0	1.8	15.2	15.0
50khz:	29.0	28.2	3.1	28.5	28.0
250khz:	19.3	19.9	2.4	17.7	17.1

Copyright©1996~ by Biospace Co., Ltd. All rights reserved. BR-CZE-27-A-10051