

**MUNI
SPORT**

Šablona MUNI

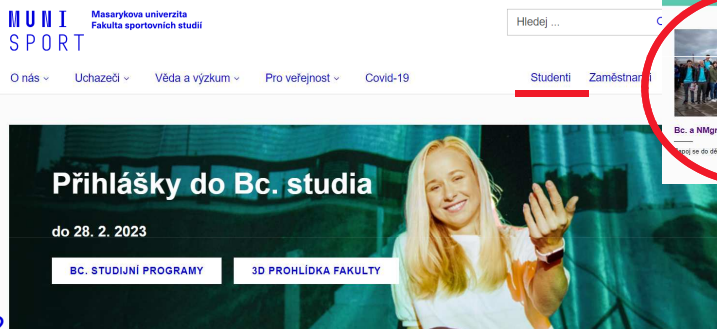
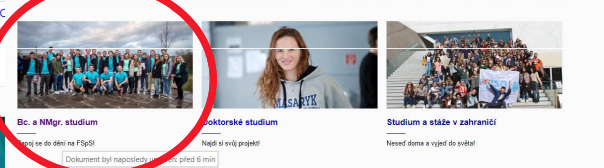

Kde jí najdu

Fsps.muni.cz

- Studenti → Bc. a NMgr. Studium → Závěrečná práce
- <https://www.fsps.muni.cz/studenti/bc-a-nmgr-studium/zaverecna-prace>

Dokumentový server

- https://is.muni.cz/auth/do/fsps/studijni/info-stud/SZZ/sablona_ZP/



Průvodce studiem

Začátek studia

- > Zahájení akademického roku
- > Videonávody
- > Průkaz studenta
- > Základy práce s IS MU
- > BOZP a PO - úraz ve výuce
- > Imatrikulace
- > Studentské výhody
- > Kurzy
- > Telesias - specifické podmínky
- > Informace ČSSZ

Průběh studia

- > Kdo mi pomůže?
- > Potvrzení o studiu
- > Omluvenky, TVL, posudek
- > Žádosti
- > Studijní katalog - ROZVRH
- > Praxe
- > Poplatek za studium
- > Stipendia
- > Rodičovství a studium
- > Neúspěšné ukončení studia
- > Úřední deska - nedoručitelná rozhodnutí

Závěr studia

- > Informace k SZZ
- > Harmonogram SZZ
- > Závěrečná práce
- > Předměty a okruhy státní zkoušky
- > Červený diplom
- > Promoce
- > Ověření pravosti diplomu

Praktické informace

- > Fotořadění na průkazy
- > KUK (knihovna)
- > Kóleje a menzy
- > PC studovny
- > Připojení k Wi-Fi a IT služby
- > Spolek FUKS
- > Orientace v kampusu
- > Akutní zdravotní péče
- > Disciplinární komise FSoS
- > E-learning na MU
- > Centrum jazykového vzdělávání

Obsah na webu FSpS.muni.cz

- Závěrečná práce a státní závěrečná zkouška v Bc. a NMgr. Studiu
 - Směrnice FSpS č. 2/2020
- Vedoucí a oponenti závěrečných prací
 - Opatření FSpS č. 17/2020
- Šablony MUNI pro ZP
- Pokyny k vypracování
- Návod k použití šablony
- Jak citovat (KUK MU)
- Stipendium za práci v AJ
 - Opatření děkana FSpS č. 9/2020



Výběr vhodné Šablony

- Úroveň
 - *Bc. + NMgr / PhD*
- Jazyk
 - *CZ / ENG / ANG*
- Varianta výzkumu
 - *Empirický / Teoretický*
- Varianta šablony
 - *Základní / min*

Dokumentový server FSpS

The screenshot shows the FSpS document server interface. At the top, there is a navigation bar with tabs: SOUBORY, DOKUMENTY, ÚŘEDNÍ DESKA, STUDIJNÍ MATERIÁLY, MŮJ WEB, ÚSCHOVNA, POPELNICE, and NEDÁVNÉ. Below the navigation bar, there is a search bar with the URL https://is.muni.cz/auth/do/fspd/studijni/info-stud/SZZ/sablona_ZP/BN-CJ/ and a search icon. To the right of the search bar, there is a notification: "Novinky v aplikaci Soubory". Below the search bar, there is a table with columns: NÁZEV, VLOŽIL, VLOŽENO, and PRÁVA. The table contains the following data:

NÁZEV	VLOŽIL	VLOŽENO	PRÁVA
Bc+NMgr česky BN-CJ /4	Málková, A.	22. 8. 2022	
<input type="radio"/> sablonaDP-MUNI-FSPS-empiricka-cesky.dotx	Kolka, M.	9. 1. 2023	
<input type="radio"/> sablonaDP-MUNI-FSPS-empiricka-cesky-min.dotx	Kolka, M.	9. 1. 2023	
<input type="radio"/> sablonaDP-MUNI-FSPS-teoreticka-cesky.dotx	Kolka, M.	9. 1. 2023	
<input type="radio"/> sablonaDP-MUNI-FSPS-teoreticka-cesky-min.dotx	Kolka, M.	9. 1. 2023	

At the bottom of the table, there is a link: [Méně možností](#). To the right of the table, there is a notification icon and text: "Průvodce změnami v Souborech".

Základní nastavení v šabloně MUNI

- Název závěrečné práce
- Vedoucí závěrečné práce
- Pracoviště (katedra vedoucího ZP)
- Studijní program (výběr ze seznamu)
- ...

NÁZEV PRÁCE

Bibliografický záznam

Autor:	Michal Bozděch Fakulta sportovních studií Masarykova univerzita Pracoviště
Název práce:	Název práce
Studijní program:	Vyberte český název programu
Vedoucí práce:	[Nadřizeny]
Rok:	[Rok odevzdání práce]
Počet stran:	4
Klíčová slova:	[Napište 5-10 klíčových slov v češtině. Stejný seznam musí být vložen do Archivu závěrečné práce v Informačním systému MU.]

Automaticky generované seznamy

- Obsah, Seznam obrázku, Seznam tabulek, Seznam příloh
- Křížové odkazy
 - Odkazování na obrázky/tabulky v textu
 - *Reference* → *Titulky* tlačítkem *Křížový odkaz*
 - *Typ odkazu (Obr./Tab.)* → *Vybrat požadovaný popisek* → *Vložit odkaz*
 - *Před prvním vložení (Obr./Tab./...)*
 - Seznam neobsahuje položku „Obr.“* → *Klepněte na libovolné místo v dokumentu* → *Reference/Titulky* stiskněte tlačítko *Vložit titulek* → *Nový popisek* → *Napište „Obr.“ (bez uvozovek)* → OK
- Vyžádaná automatický aktualizace
 - *Soubor* → *Možnosti* → položka *Zobrazení* → V části *Možnosti tisku* zaškrtnete políčko „*Před tiskem aktualizovat pole*“

Úrovně kapitol

- Standart: 2 úrovně
- Změna počtu úrovní v obsahu
 1. klepněte pravým tlačítkem myši na obsah
 2. Přepnout zobrazení polí (ALT-F9)
 3. Místo obsahu se objeví kód { TOC \o "1-2" }
 4. Pro 3 úrovně změňte číslovku 2 na 3; { TOC \o "1-3" }
 5. Aktualizujte obsah

Nepovinné kapitoly

Mazání

- Seznam pojmů a zkratk
- Seznam příloh (pokud nejsou v práci)
- Seznamy tabulek
- Seznam obrázků

!ČASTÁ CHYBA!

- Smazání průběžných oddílů
 - Oddíly pro *sudou/lichou* stranu
 - Pro hlavní kapitoly

SEZNAM PŘÍLOH ¶

Seznam příloh ¶

Přílohy v textu ¶

Příloha A → [Název přílohy] → 26 ¶

Ostatní přílohy ¶

[Označení] [Název přílohy] → [soubor] ¶

¶ Konec oddílu (lichá stránka) ¶



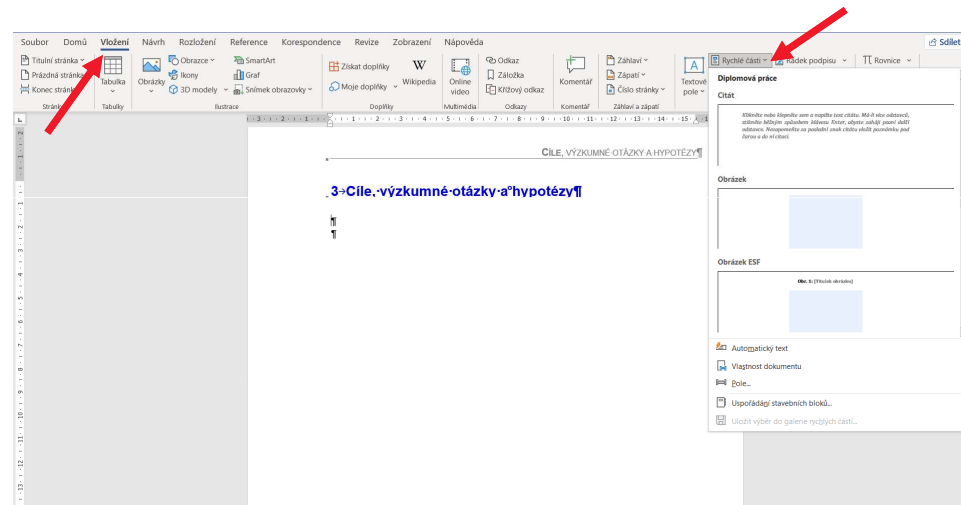
Styly

- Kapitoly
- Odstavce
 - o *Odstave 1*
 - o *Další odstavec*
- Dlouhá přímá citace
 - o *Začátek, konec*
- Seznamy
 - o Číslované
 - o S odrážkami



Vkládání prvků

- Vložení obrázku (*Video ukázka 1*)
 - Vložení → Text → Rychlé části → Obrázek / Obrázek s popisem
- Vložení tabulky (*Video ukázka 2*)
 - Vložení → Text → Rychlé části → Tabulka (+ Obrázek s popisem, smazat prvek pro Obrázek)
 - Vložení → Text → Rychlé části → Tabulka s popisem (Obrázek s popisem, smazat prvek pro Obrázek)



Použité zdroje

Práce s programem Mendeley

- **V Mendeley (app)**
 - Manuální vložení
 - Automatické vložení
 - Úpravy a kontrola údajů
 - Podtrhávají v textu
 - Časté chyby
 - Nutná kontrola
 - typ práce, chybějící nebo špatně zapsané informace
 - Duplicita souborů
- **Ve Wordu (plugin)**
 - Vložení do textu
 - Vložení seznam použitých zdrojů
 - Úprava citace v textu
 - Narativní citace
 - Přímá krátká citace

