

Postup při vypracování návrhu interiéru. Domácí úkol.

1. Otevřít stránku

<http://www.duluxtrade.com>

nebo

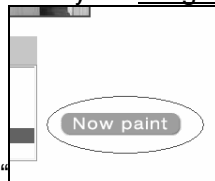
<http://www.duluxtrade.co.uk/webapp/wcs/stores/DTBUK/Specifiers/Home/Jsp/Home.jsp>



2. Přes ikonku "Mouse Painter" přejít na stránku vytváření projektu.



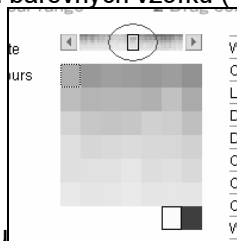
3. Vybrat "Domestic interiors", popř. „Commercial Interiors“ z nabídky typů projektů. Vybrat typ obytného prostoru z nabízených variant. Vybrat fotografii konkrétního pokoje, který bude



zpracováván. Kliknout na ikonku „NOW PAINT“.

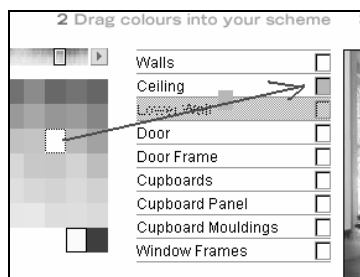


4. V levém sloupci vybrat rozsah barevných vzorků (=barevnou paletu).



„Šoupátkem“ nahoře nad paletou můžete měnit jednotlivé barevné tóny.

5. Z tabulky nabízených vzorků přetahovat myší barvy do příslušných kategorií (wall,



table,...).



6. Pomocí ikony "Now decorate" zavést barevný design pokoje. (= "Vymalovat")

7. Případné změny opět provést pomocí této ikony.

8. Výslednou podobu, s níž budete spokojeni, otevřít v novém okně pomocí ikony "Print



details" (pozor, v počítači musí být povoleno automatické otevírání nových oken).

9. Pravým tlačítkem myši kliknout kdekoliv na fotografii. Vybrat "Uložit soubor".

10. Uložený soubor přejmenujte např. v Průzkumníku, Norton Commanderu apod. do podoby "Vaše příjmení.jpg"

11. Soubor spolu s 1/2-1 stránkovým komentářem "Proč by mi v tomto pokoji s těmito barvami bylo příjemně?" odevzdat ve složce Můj pokoj - interiéry ve „studijních materiálech“ předmětu v ISu)

Pokud se něco nedaří:

1. Funkčnost je ověřena jen u Internet Exploreru jako prohlížeče internetu.

2. V počítači musí být nainstalován a povolen programovací jazyk JAVA (někdy je nainstalován, ne vždy však je spuštěn - náprava v I. Exploreru: NÁSTROJE / MOŽNOSTI INTERNETU / ZABEZPEČENÍ / VLASTNÍ ÚROVEŇ / kdekoliv je napsáno JAVA – zadat „POVOLIT“ a uložit).

3. V počítači musí být povoleno automatické otevírání nových oken (některé firewally zakazují, někdy jsou zakázána přímo v IE. Oznámení o zákazu se objevuje zpravidla pod horní lištou. Kliknutím na ni se objeví možnost povolit automaticky otevíraná okna z tohoto webu. Jinak je třeba jít do nastavení osobního firewallu, pokud jej používáte).