

Volební geografie – Velká Británie

POL 248

Velká Británie a Irsko

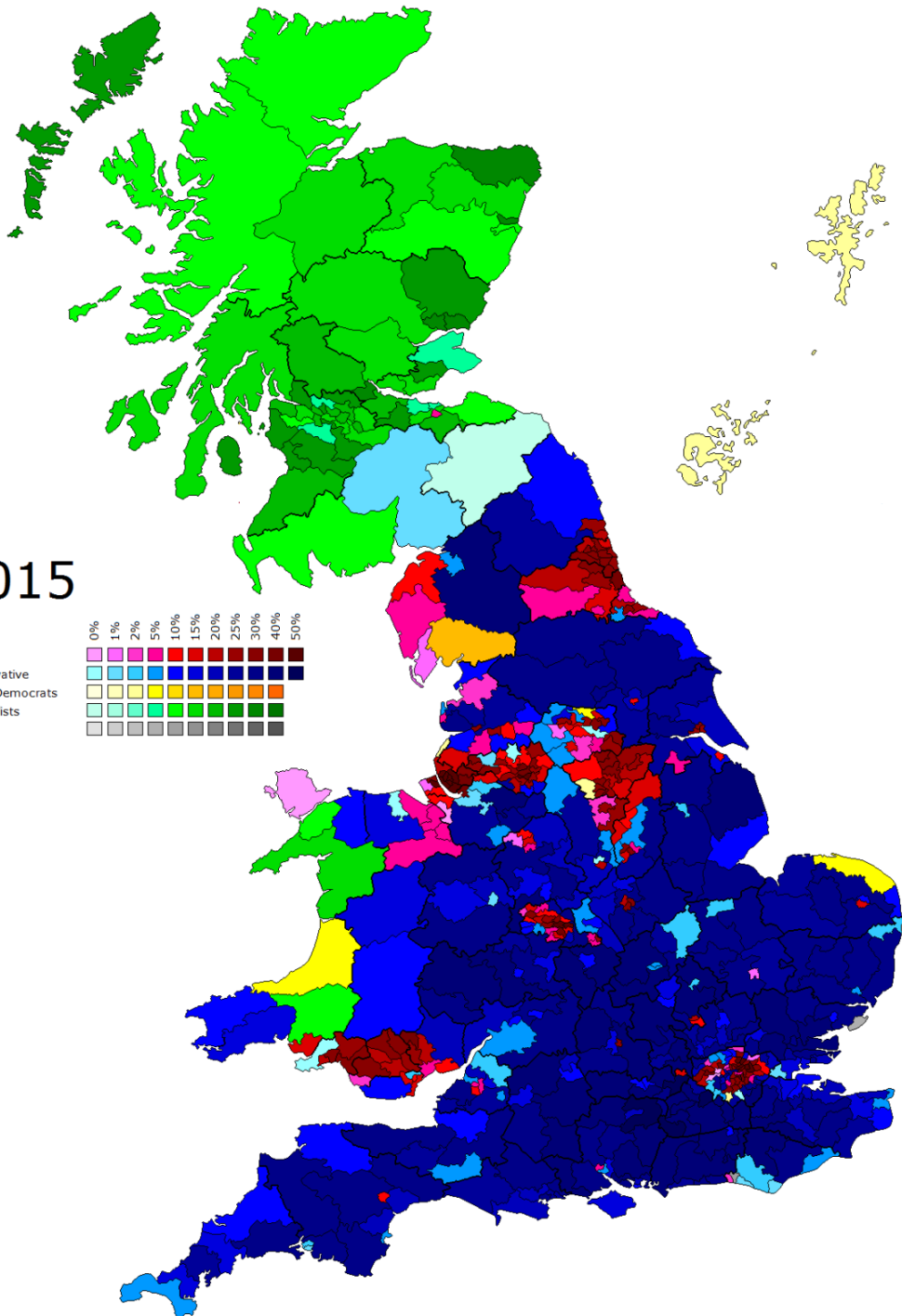










strana	Mandáty	%
Conservative	330	36,8
Labour	232	30,4
Liberal Democrat	8	7,9
UKIP	1	12,6
UUP	2	0,4
SNP	56	4,7
Green	1	3,8
Sinn Féin	4	0,6
Dem. Union	8	0,6
Plaid Cymru	3	0,6
SDLP	3	0,6

2015

Labour
Conservative
Liberal Democrats
Nationalists
Others



Nesoutěživé obvody

Party	Safe Seats	% safe seats
 <u>Conservatives</u>	172	45.03%
 <u>Labour</u>	165	43.19%
 <u>Lib Dems</u>	29	7.59%
 <u>SNP</u>	3	0.79%
 <u>Plaid Cymru</u>	2	0.52%
<u>Northern Irish parties</u>	11	2.88%
TOTAL	382	100%

Podíl hlasů odevzdaných kandidátům konzervativní strany podle regionů 1950 - 2001

Scotland	50,1	Scotland	15,6
Wales	29,9	Wales	21,0
North	43,0	North	21,3
North West	52,2	North West	29,3
Yorkshire/Humberside	44,3	Yorkshire/Humberside	30,2
East Midlands	46,8	East Midlands	37,3
West Midlands	49,4	West Midlands	35,0
East Anglia	51,8	East Anglia	41,8
London	49,5	London	30,5
South East	58,2	South East	42,9
South West	51,5	South West	38,5
Great Britain	49,3	Great Britain	32,7

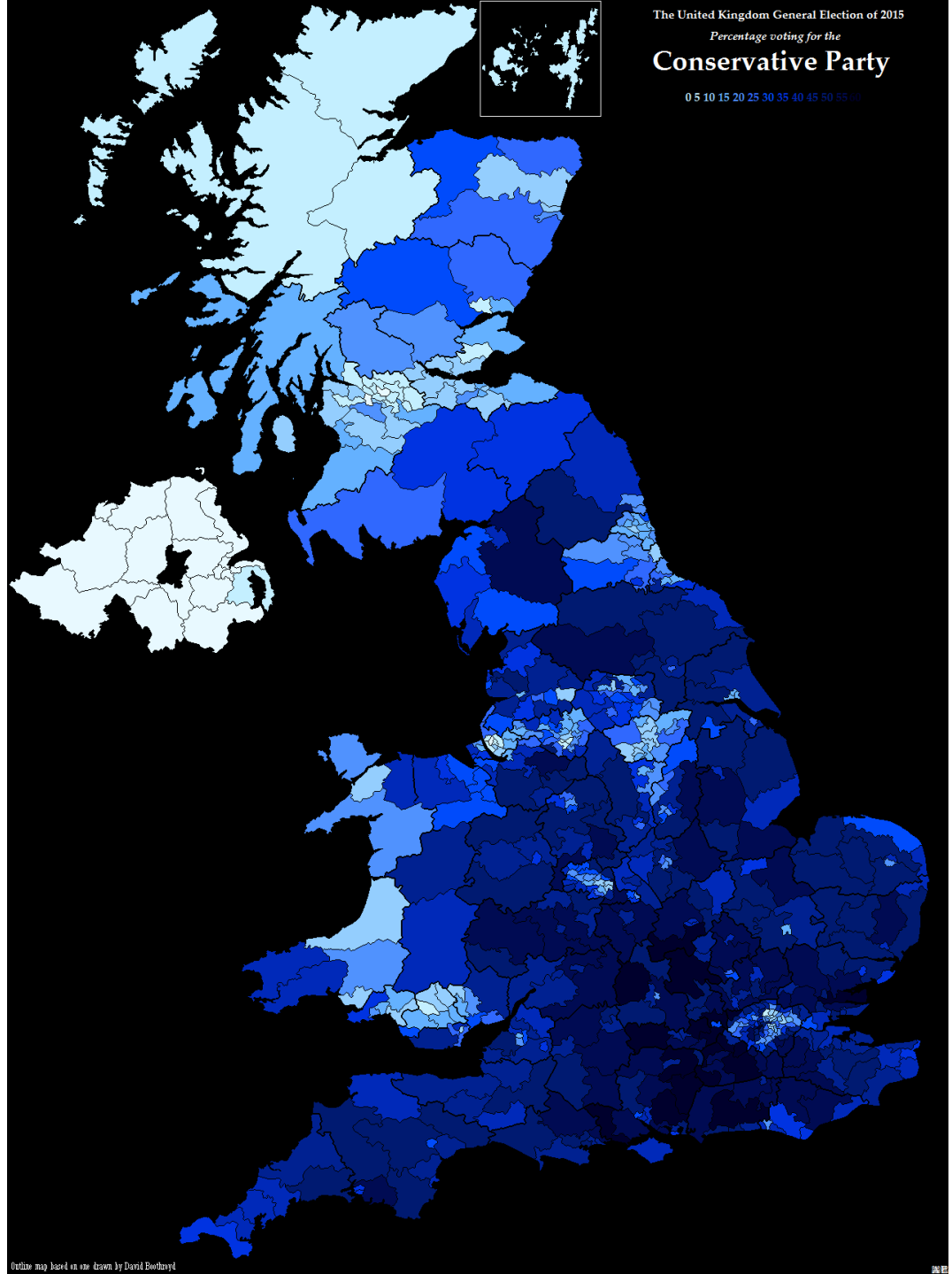


Table 7.2 Party choice in the 'North' and 'South' in 2001 (row percentages)

	<i>Conservative</i>	<i>Labour</i>	<i>Liberal Democrat</i>	(N)
<i>Non-manual occupation</i>				
North, Wales and Scotland	30	42	21	(417)
South	38	31	28	(405)
<i>Manual occupation</i>				
North, Wales and Scotland	14	67	10	(380)
South	27	49	21	(220)
<i>Aged 65 and over</i>				
North, Wales and Scotland	26	56	13	(205)
South	44	35	20	(154)
<i>Owens home</i>				
North, Wales and Scotland	28	47	18	(580)
South	38	34	25	(506)
<i>Rents home</i>				
North, Wales and Scotland	8	71	11	(208)
South	17	53	24	(111)

Note: Rows do not total 100 because votes for others are not shown.

Source: BES 2001 cross-section survey.

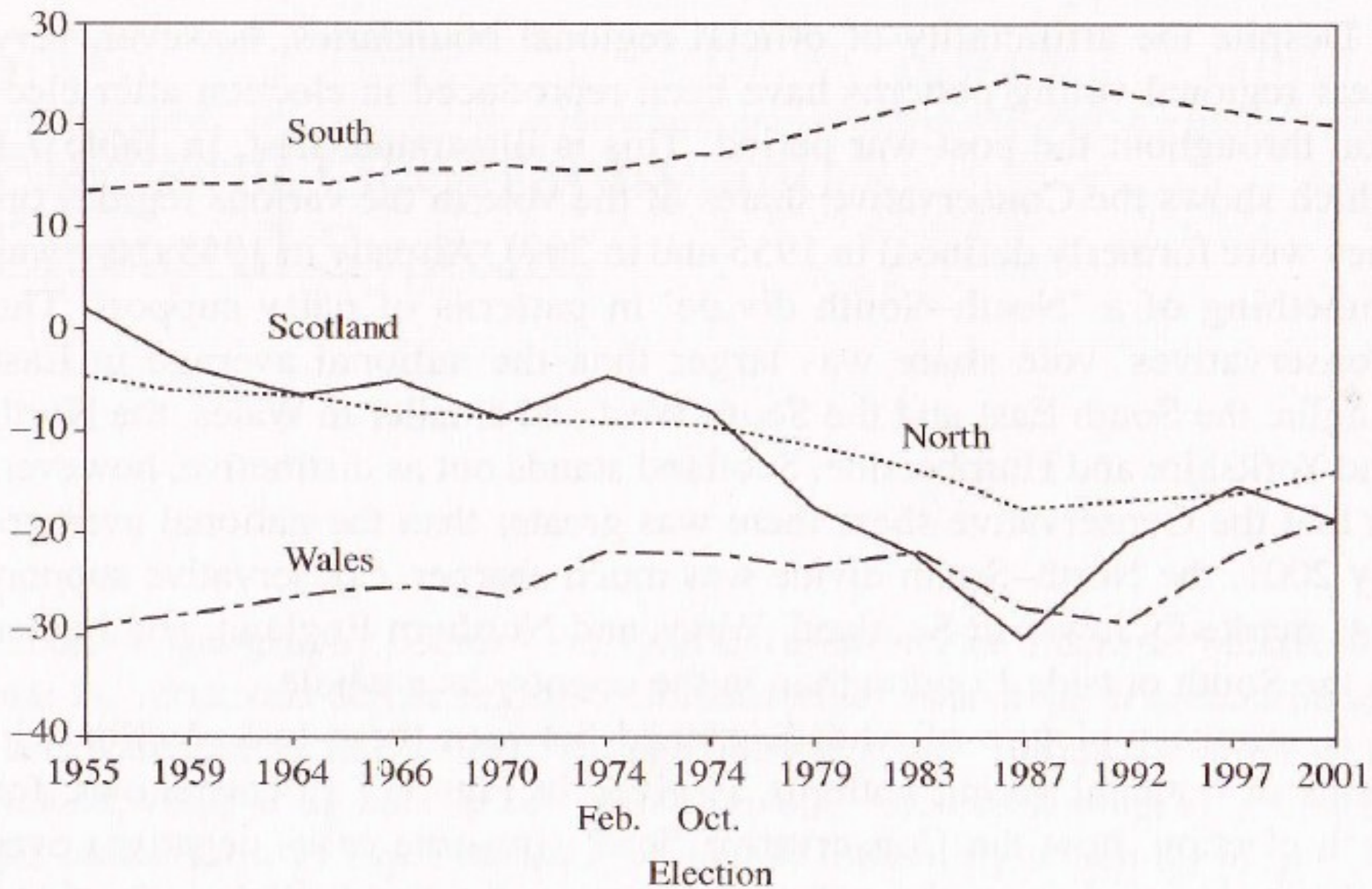


Figure 7.1 Regional deviations from national Conservative lead over Labour, 1955–2001

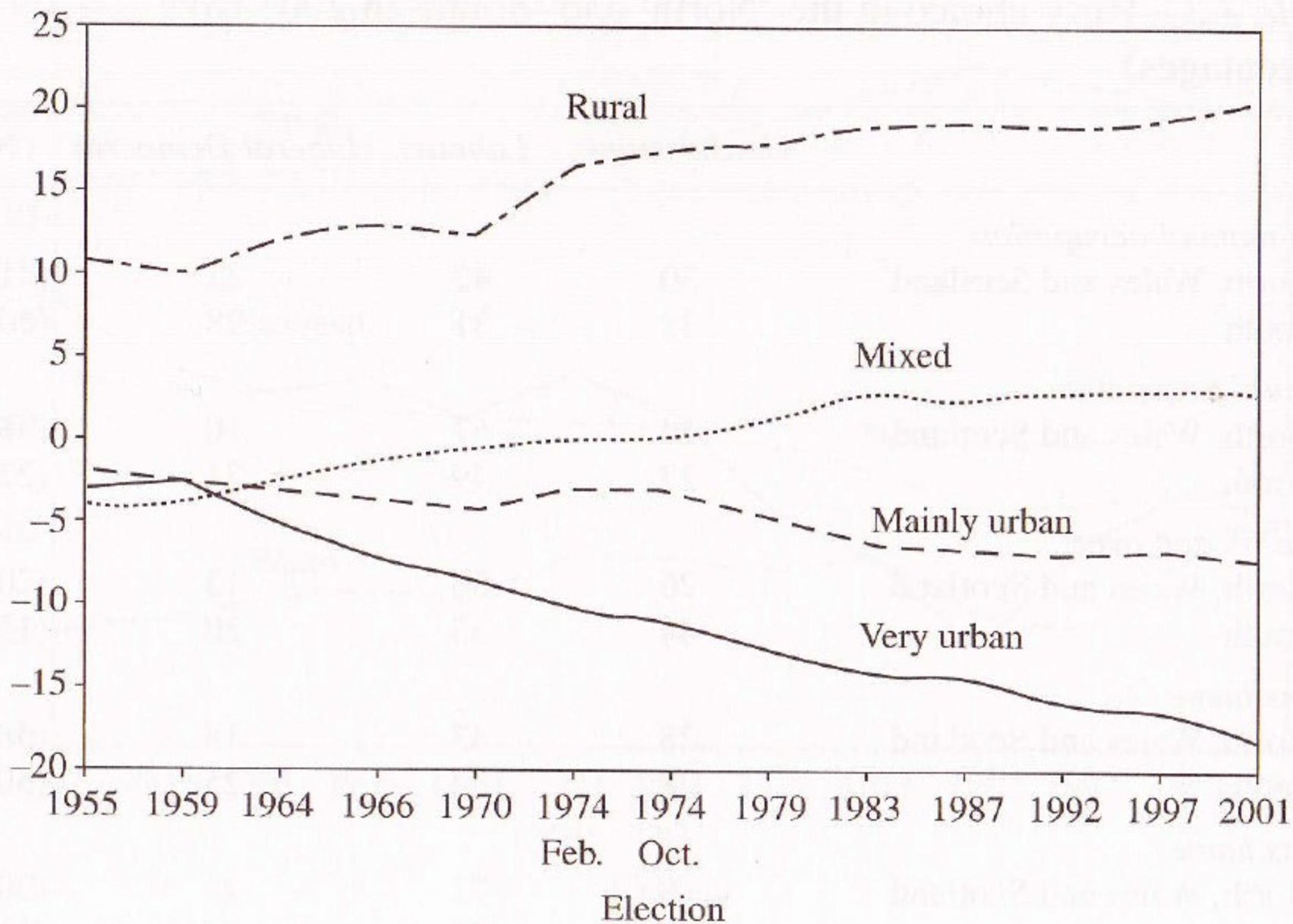


Figure 7.2 Urban-rural deviations from national Conservative lead over Labour, 1955-2001

Conservative – safe seats

- Conservative Party – venkovská oblast a residenční oblasti Londýna, např. Kensington, Windsor, Reading etc.
- Ultra safe seats – Richmond (Yorkshire)
- Na základě výsledku 2005 představuje Richmond nejjistější a nejstabilnější cons. obvod jak nominálně, tak i procentuálně
- Podobně i obvody Haltemprice and Howden

super safe seats

- The Electoral Reform Society jej nazvala "super safe seats", víceméně kontinuální kontrola jednou stranou od roku 1929
- Obvod Richmond vznikl jako jedno z křesel v rámci „refoem“ 1585 a dlouhodobě jej kontroloval William Hague

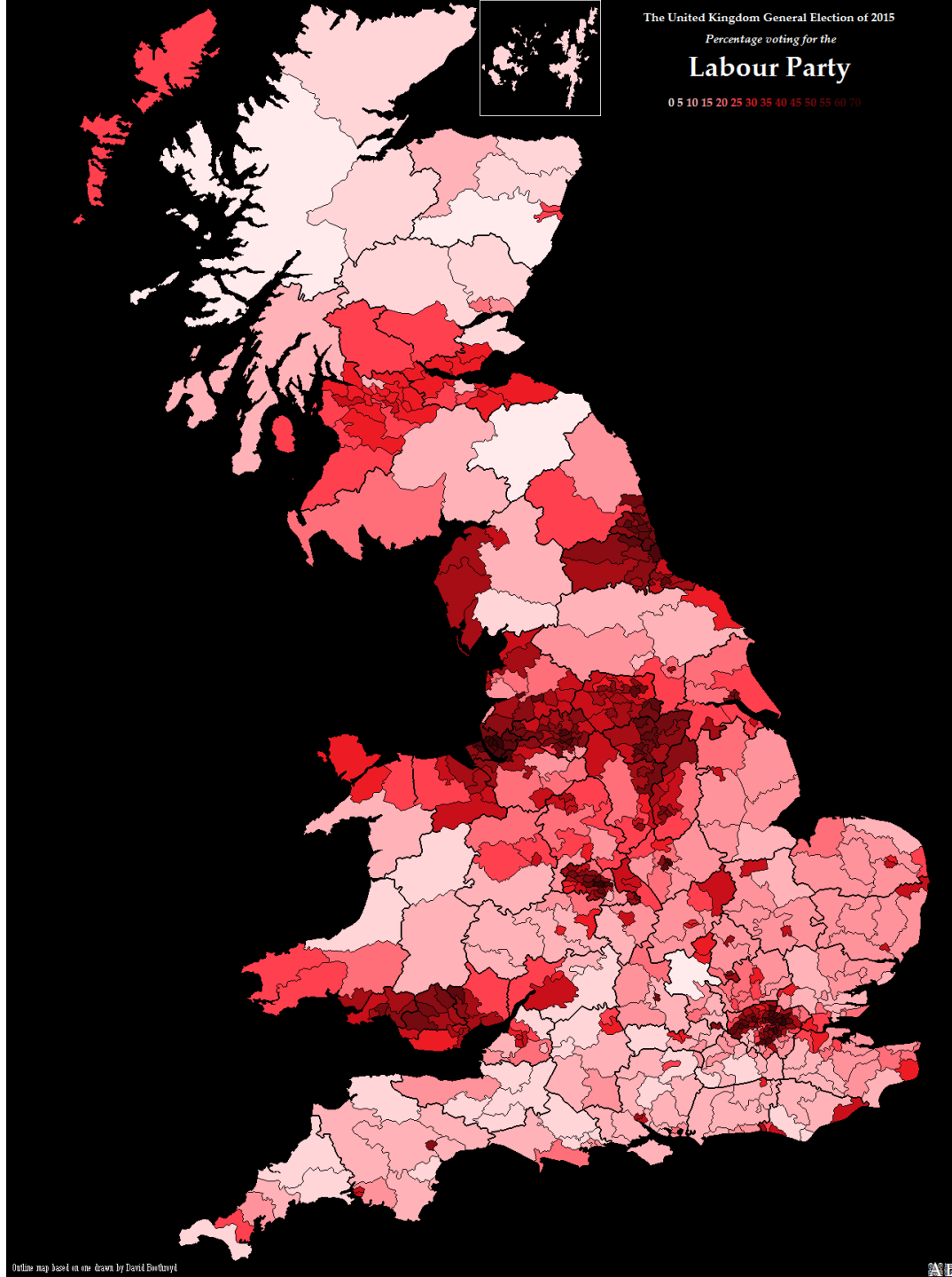


Conservative



Labour – safe seats

- North West (Liverpool, Manchester)
- North East England (South and West Yorkshire, Newcastle and Durham)
- Scotland (Glasgow and Edinburgh)
- Městské prostředí, Birmingham, Liverpool, West Midlands a vnitřní Londýn,



Labour



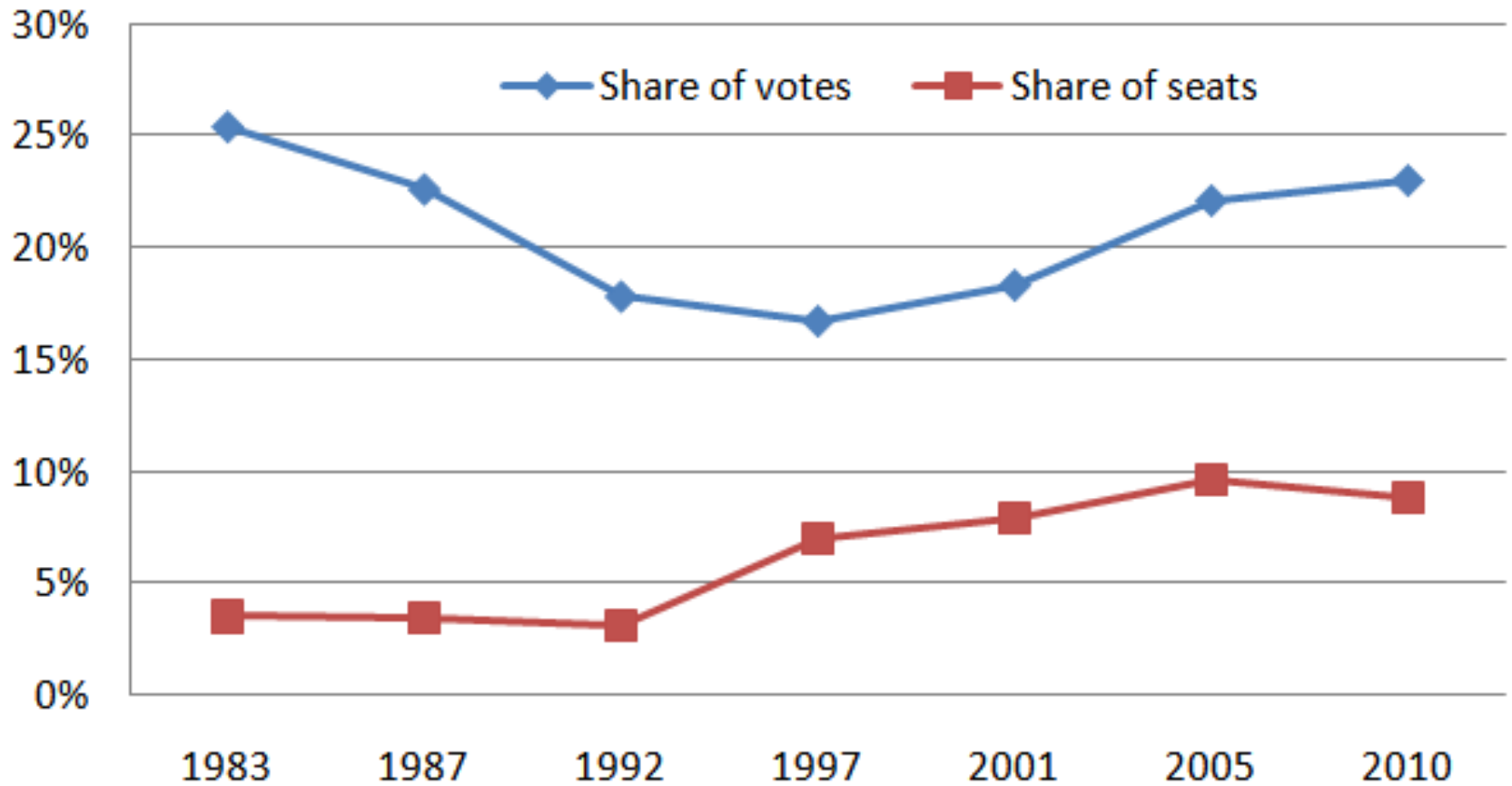
Labour safe seat - Bootle

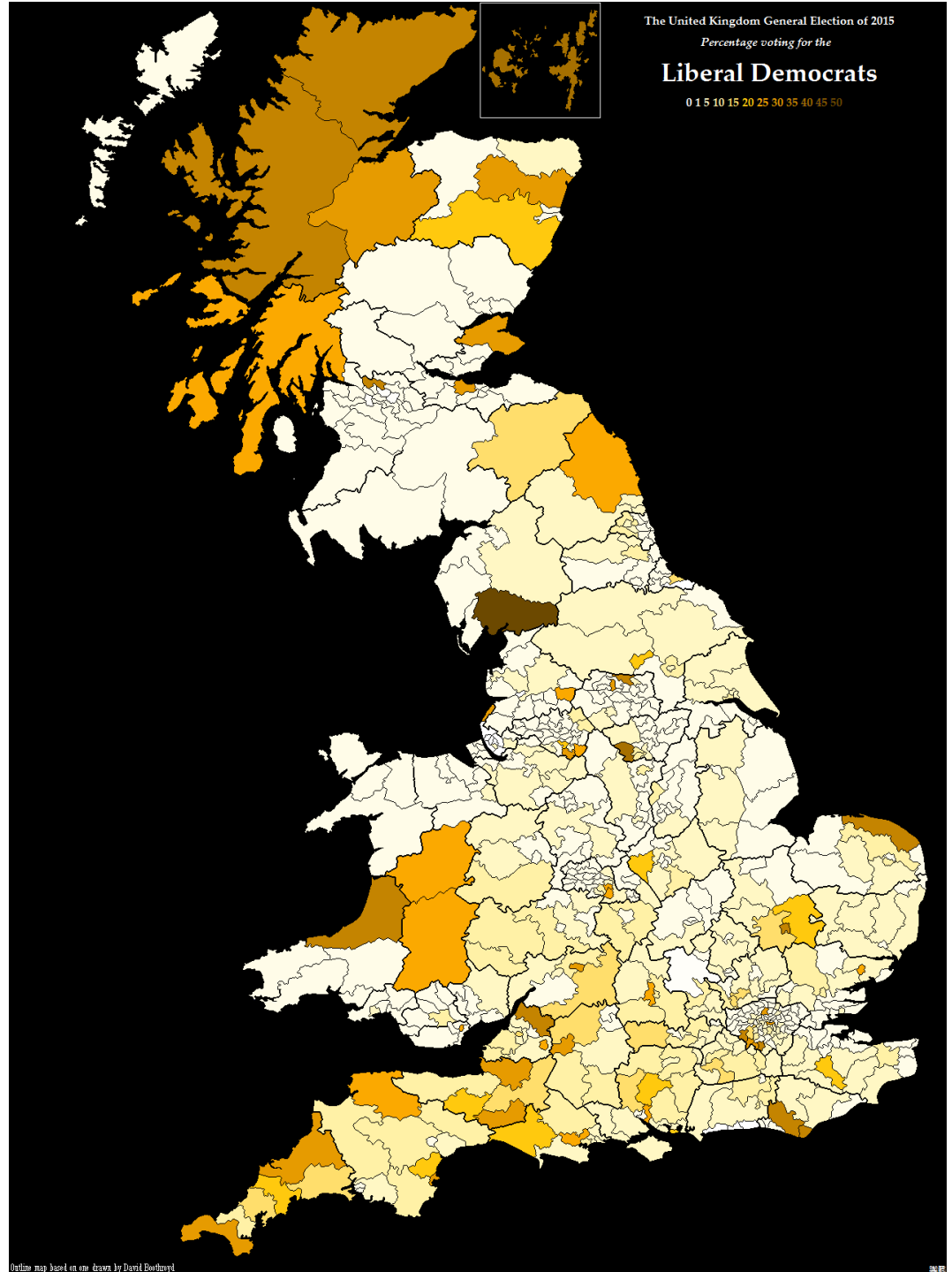
- Oblast sociálního bydlení, nízké příjmy,
- Suburbální oblast Liverpool
- Labour MP od 1945
- Joe Benton, 1990 – 2015
- Místní politik
- technické vzdělání



Liberal democrat

Historic Lib Dem vote and seat percentage





Liberal Democrats

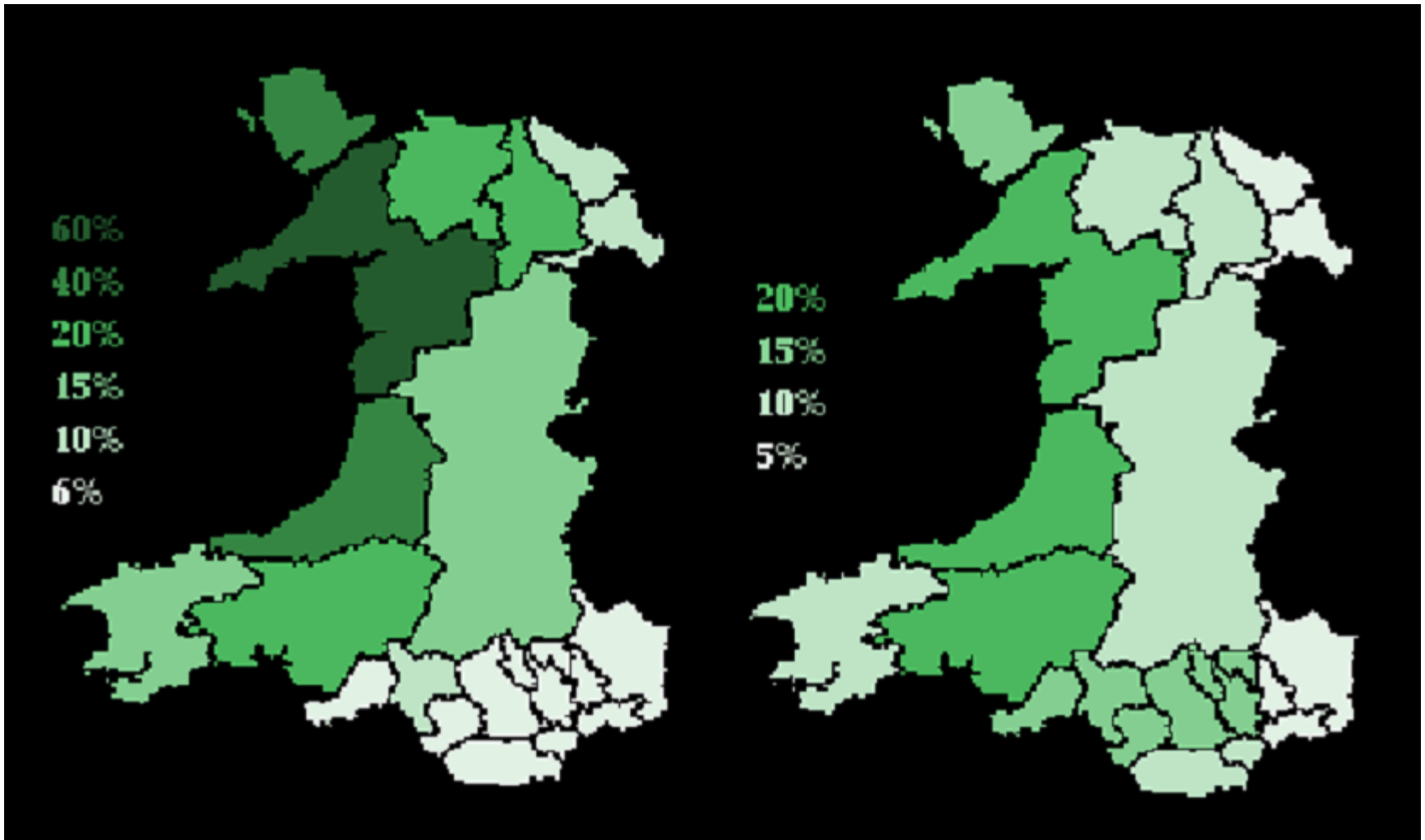
- Oblasti s jistým vítězstvím, jedná se o historické periferie bez industrializace
- Nepříliš obydlená oblast Skotska
- Orkney & Shetland - 62%, 2010
- Alistair Carmichael



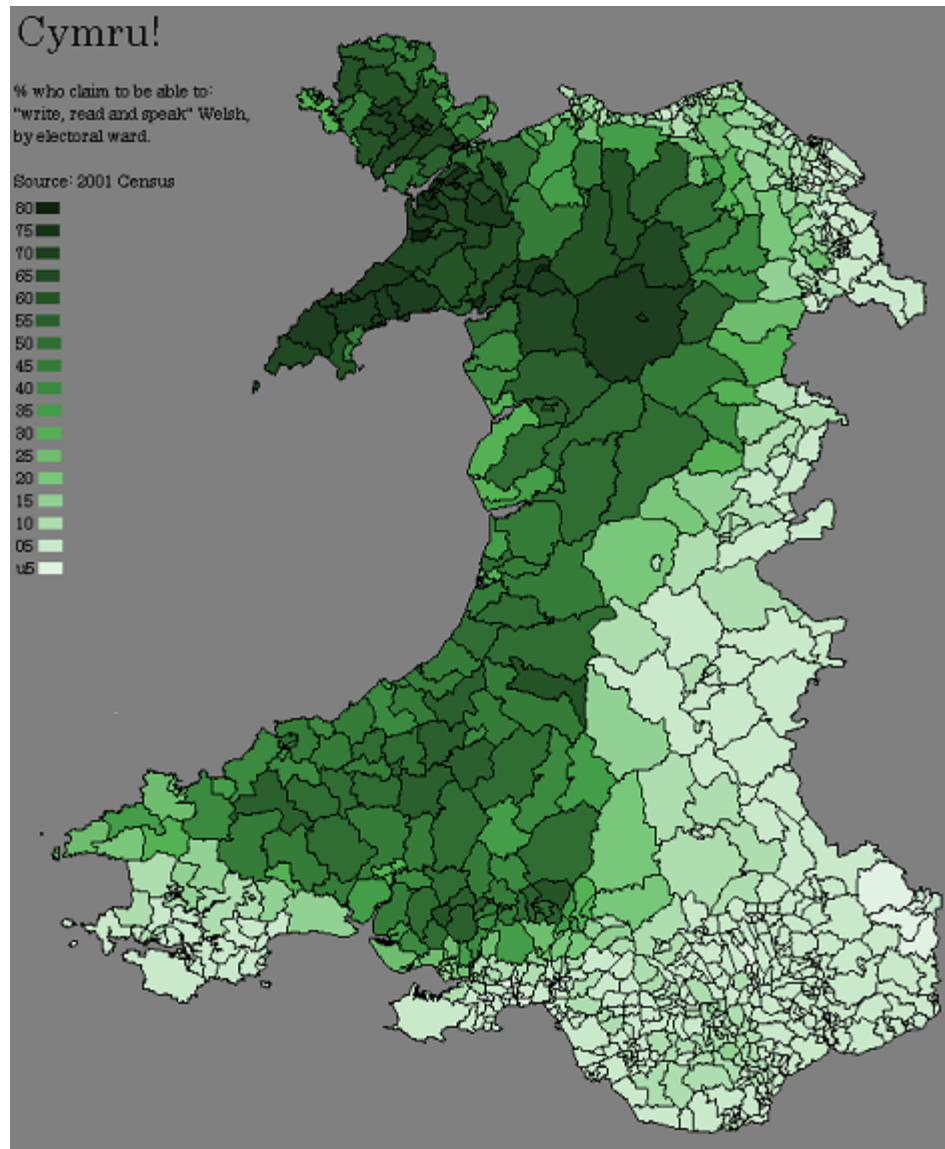
Lib dem



PC – euro volby



Wales – řeč a písmo



Brighton Pavilion



- Brighton Pavillion, původně konzervativní obvod, který se proměnil na „Labour“ 1997
- Strana zelených zde v britském prostředí získal svůj vůbec první mandát
- **Caroline Lucas** 2010, historický moment



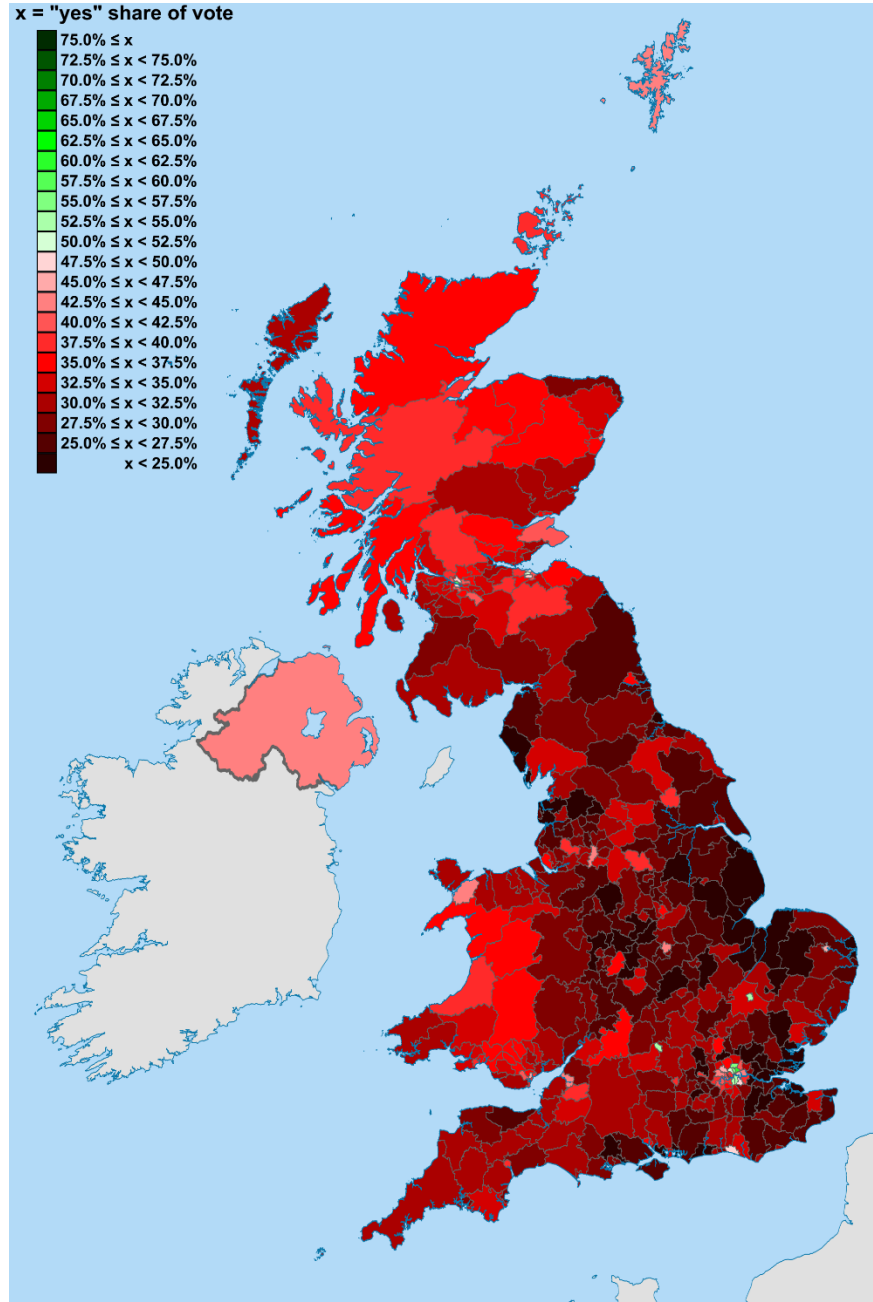
Skotsko

- Nejvíce anti - konzervativní oblast
- Jeden obvod na jihu při hranicích s Anglií
- Labour, SNP, Lib. Dem.
- Periferie, minimum obyvatel a omezená „průmyslová revoluce“

Severní Irsko

- Klíčová konfliktní line, náboženství
- Katolík/protestant
- Absence „britských i irských stran“
- Výjimka Sinn Fein
- Rozdělení Belfastu, stejně jako celého Severního Irska

Alternativní hlasování referendum



Závěr

- Klíčový vliv městského/venkovského prostředí
- Důležitý pozice centrum/periferie
- Rozdílný historický rozvoj
- Přítomnost regionalistů PC, SNP
- Severní Irsko – zvláštní případ