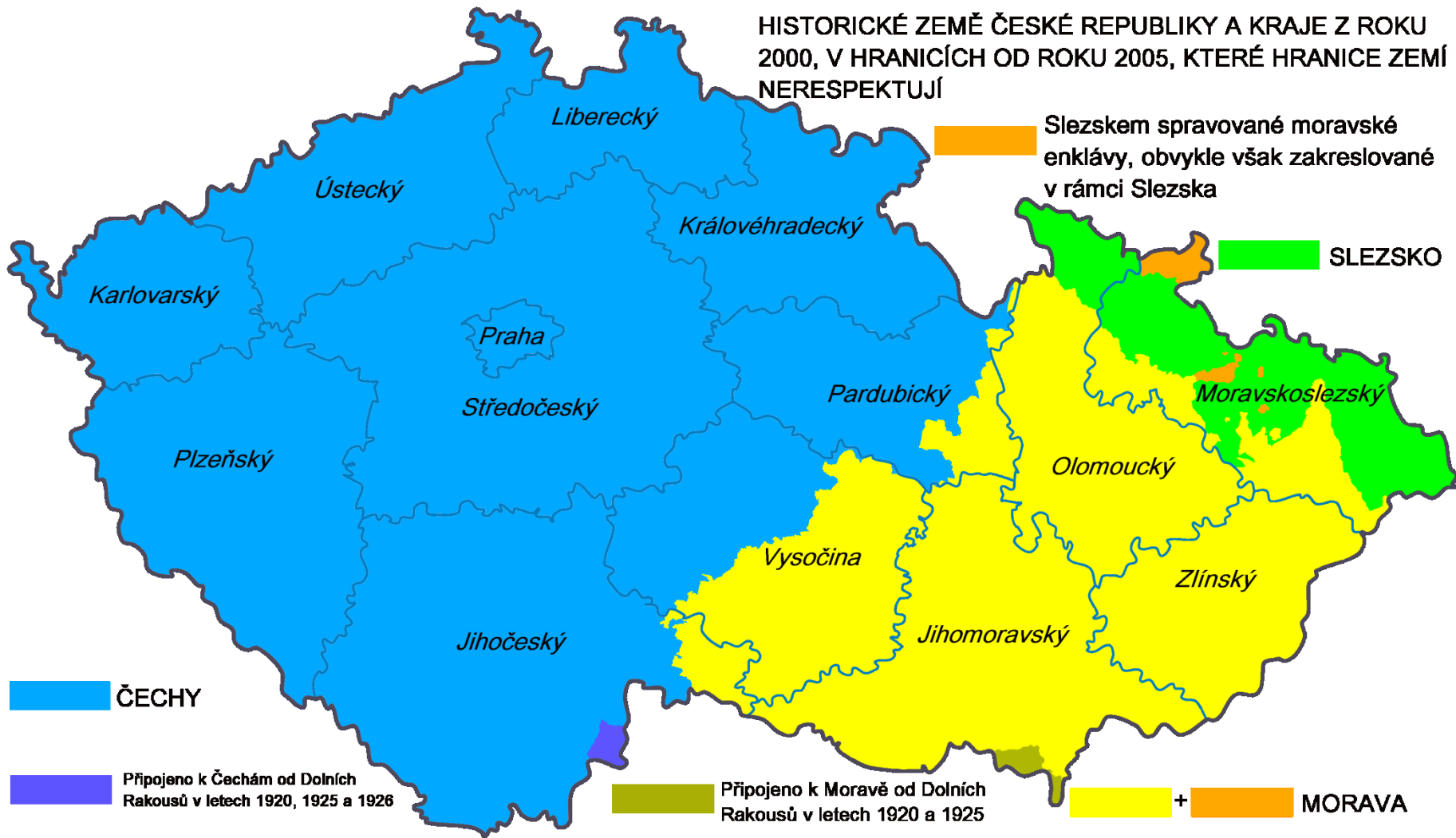


Prostorová analýza voleb Krajské a prezidentské volby

31.3. 2016

Kraje a jejich vymezení



Krajské volby

- Pozdější vstup 2000
- Proporční volební systém s maximálně velkým volebním obvodem (**45 – 55 – 65**)
- **Čtyři „kroužky“** a 5% klauzule
- Modifikovaný D´Hondt (1.42, 2, 3, 4...),
- Otázka volebního prahu
- „Druhořadé volby“?

Volební práh 2008 a 2012 (5%)

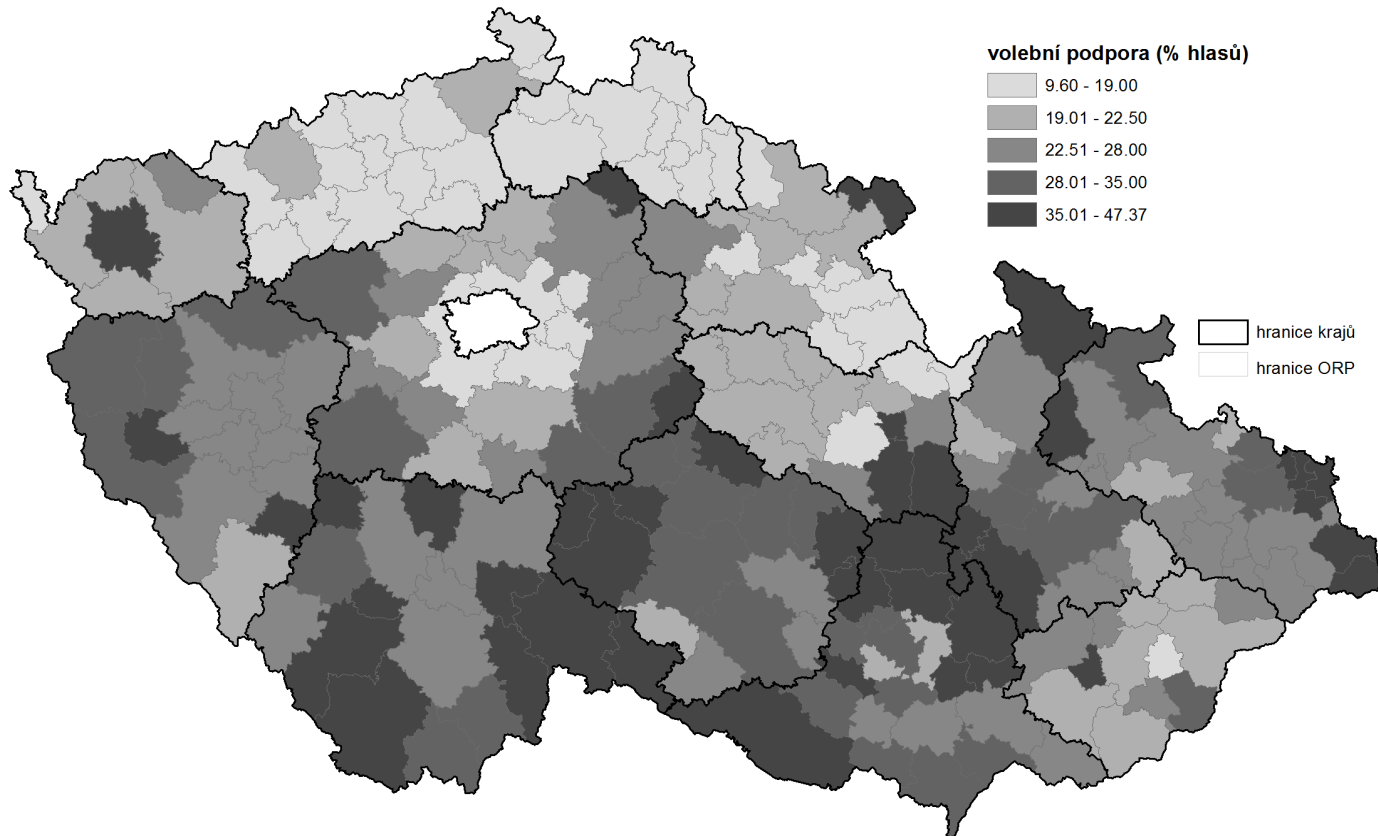
Region	2008	2012	Počet mandátů
Středočeský k.	19844	17490	65
Jihočeský k.	10194	9956	55
Plzeňský k.	8944	8727	45
Karlovarský k.	4138	3607	45
Ústecký k.	12083	10650	55
Liberecký k.	6484	6474	45
Královéhradecký k.	8977	8169	45
Pardubický k.	8662	7773	45
Vysočina	9028	8203	45
Jihomoravský k.	18886	17367	65
Olomoucký k.	9748	8844	55
Zlínský k.	9667	9346	45
Moravsko- Slezský k.	19055	15999	65

Poslanecká sněmovna

Region	2010	2013	Number of MP 2010/2013
Praha	19752	17595	25/24
Středočeský k.	21495	19293	24/25
Jihočeský k.	17794	19880	13/12
Plzeňský k.	17539	14848	11
Karlovarský k.	15404	13079	5
Ústecký k.	18243	17559	14
Liberecký k.	20756	15434	8
Královéhradecký k.	18539	18516	11
Pardubický k.	17407	17523	10
Vysočina	18175	17912	10/11
Jihomoravský k.	18387	19643	23
Olomoucký k.	18715	18407	12
Zlínský k.	16056	18030	12
Moravsko- Slezský k.	19452	19983	22

ČSSD

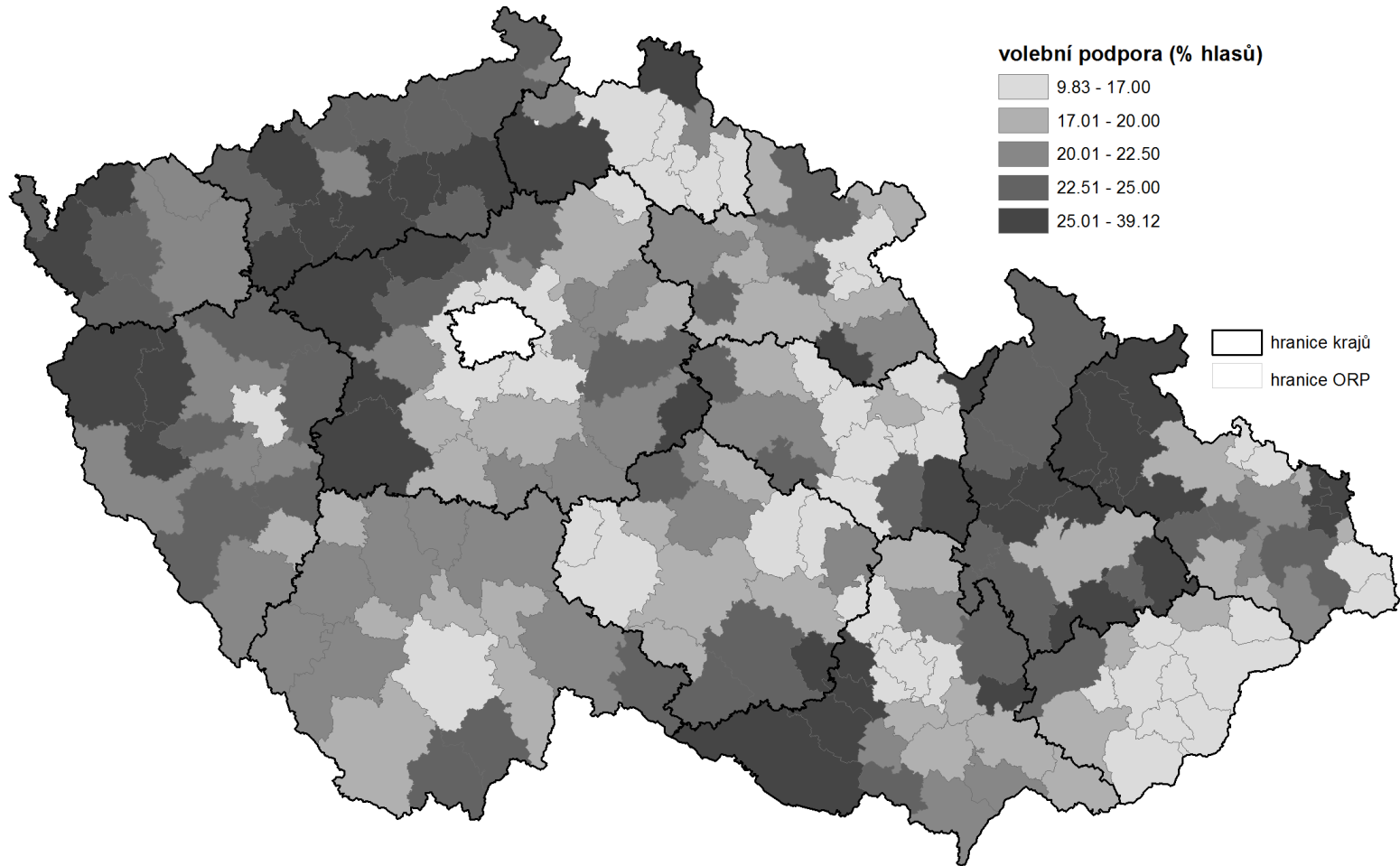
	ČSSD PS10	ČSSD KV08	neparl. strany	účast	změna účasti
ČSSD 12	0,54	0,70	-0,63	0,08	0,23



	do 5000 obyv.	nad 5000 obyv.	kupní síla	rodáci	ZŠ	VŠ	Nezam.	podnikatelé	menšiny	Kat.	R2
Středočeský	0.02	1.80	-1.38	0.16	-0.03	-0.16	-0.07	-0.31	0.07	0.04	0.21
Jihočeský	-0.50	2.13	0.07	0.03	0.17	-0.33	-0.08	-0.32	-0.35	-0.19	0.07
Plzeňský	-0.23	2.12	0.99	0.08	0.24	-0.48	-0.19	-0.39	-0.12	0.08	0.13
Karlovarský	-0.41	3.05	-3.59	0.16	-0.09	0.13	-0.26	-0.27	0.08	0.40	0.11
Ústecký	-0.66	0.63	0.29	-0.01	-0.13	-0.28	-0.08	-0.34	0.23	-0.40	0.06
Liberecký	0.19	0.92	-0.15	0.10	-0.11	-0.31	-0.22	-0.08	0.45	0.07	0.03
Královéhradecký	1.54	2.77	-1.92	0.10	0.14	-0.25	-0.17	-0.24	-0.72	-0.27	0.13
Pardubický	0.77	4.87	-2.20	0.09	-0.03	0.02	0.19	-0.23	-0.46	-0.22	0.12
Vysočina	0.13	-1.09	4.24	-0.05	0.24	-0.12	-0.23	-0.05	0.48	-0.14	0.12
Jihomoravský	-0.88	0.50	0.18	-0.02	-0.17	-0.38	0.00	-0.04	-0.21	-0.18	0.06
Olomoucký	0.36	2.24	0.83	0.05	-0.24	-0.42	0.00	0.07	0.34	-0.14	0.04
Zlínský	0.50	4.99	0.44	-0.05	-0.10	-0.58	0.06	-0.13	1.25	-0.06	0.08
Moravsko-slezský	0.00	4.53	0.80	0.01	0.16	-0.32	-0.12	0.07	0.27	-0.03	0.08

KSČM

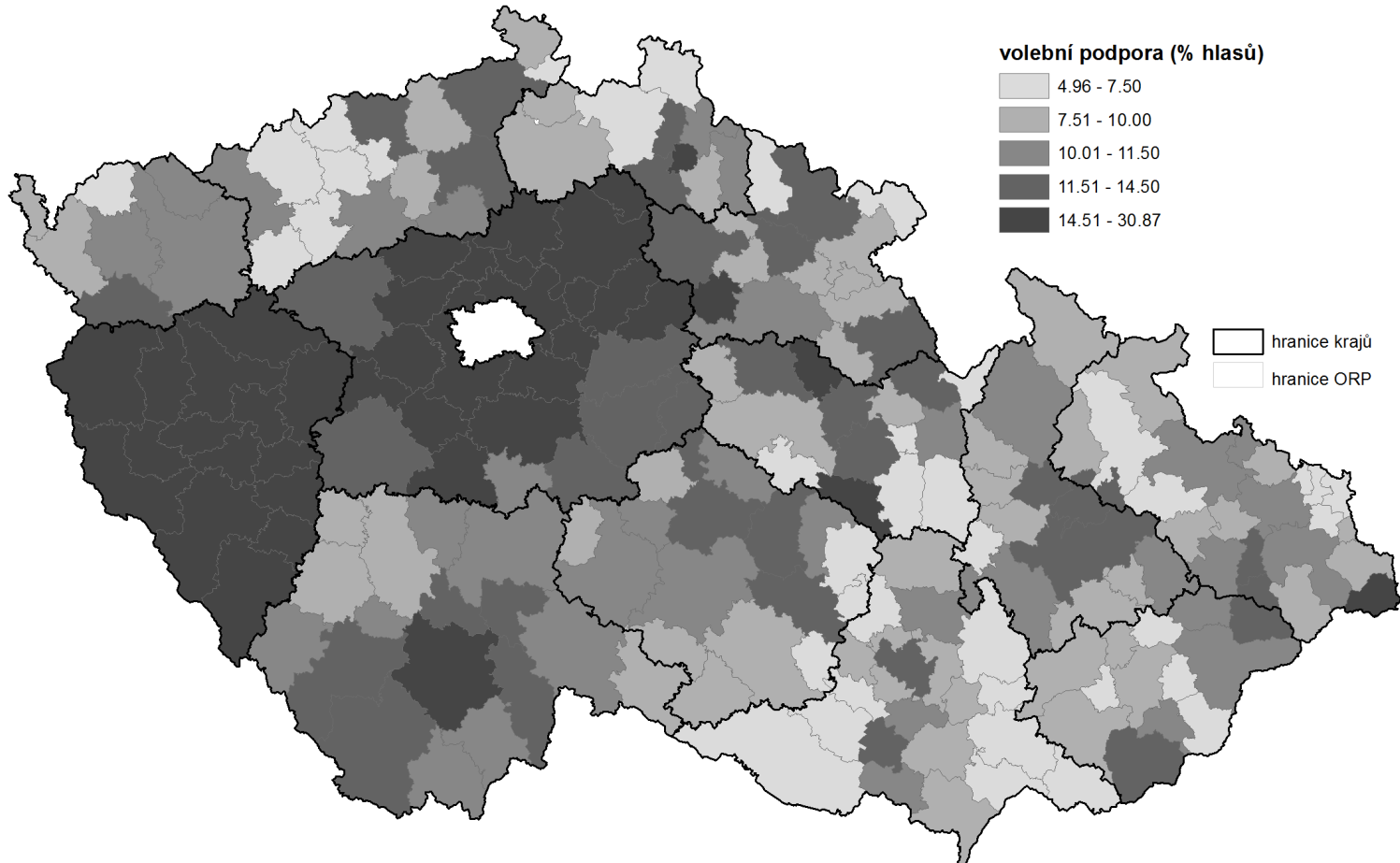
	KSČM PS10	KSČM KV08	neparl. strany	účast	změna účasti
KSČM 12	0,85	0,85	-0.04	-0,51	0,01



	do 5000 obyv.	nad 5000 obyv.	kupní síla	rodáci	ZŠ	VŠ	Nezam.	OSVČ	menšiny	katolíci	R2
Středočeský	0.85	0.52	-1.67	0.03	0.25	-0.31	0.14	-0.25	-0.34	-0.30	0.32
Jihočeský	0.75	0.72	-0.90	0.04	0.10	-0.45	0.12	-0.18	0.48	-0.27	0.20
Plzeňský	-0.42	0.35	-0.85	0.09	0.01	-0.71	0.16	-0.28	1.16	-0.43	0.27
Karlovarský	2.00	-0.25	-0.77	-0.19	0.16	-0.95	0.05	-0.24	-1.27	-0.11	0.24
Ústecký	0.24	-1.58	0.77	-0.04	0.22	-0.63	0.03	-0.22	-0.45	-0.43	0.11
Liberecký	1.04	1.82	-4.58	-0.29	0.23	-0.23	0.23	-0.42	-0.86	-0.40	0.59
Králové- hradecký	0.39	-0.36	-0.23	-0.11	0.15	-0.36	0.13	-0.36	0.31	-0.38	0.23
Pardubický	1.08	-1.00	-2.44	0.11	0.08	-0.35	0.32	0.00	0.01	-0.49	0.30
Vysočina	0.75	1.69	-1.95	0.00	-0.10	-0.39	0.33	-0.20	-0.66	-0.18	0.15
Jihomoravský	-0.98	0.70	-0.20	0.02	0.22	-0.59	0.06	-0.11	-0.08	-0.35	0.36
Olomoucký	-0.83	-0.09	-1.69	0.01	0.45	-0.16	0.02	-0.36	-0.69	-0.32	0.32
Zlínský	0.26	2.31	-2.34	-0.22	0.15	-0.44	0.22	-0.43	0.47	-0.15	0.40
Moravsko- slezský	2.95	1.53	-1.97	-0.20	0.22	-0.50	0.06	-0.10	-0.35	-0.36	0.59

ODS

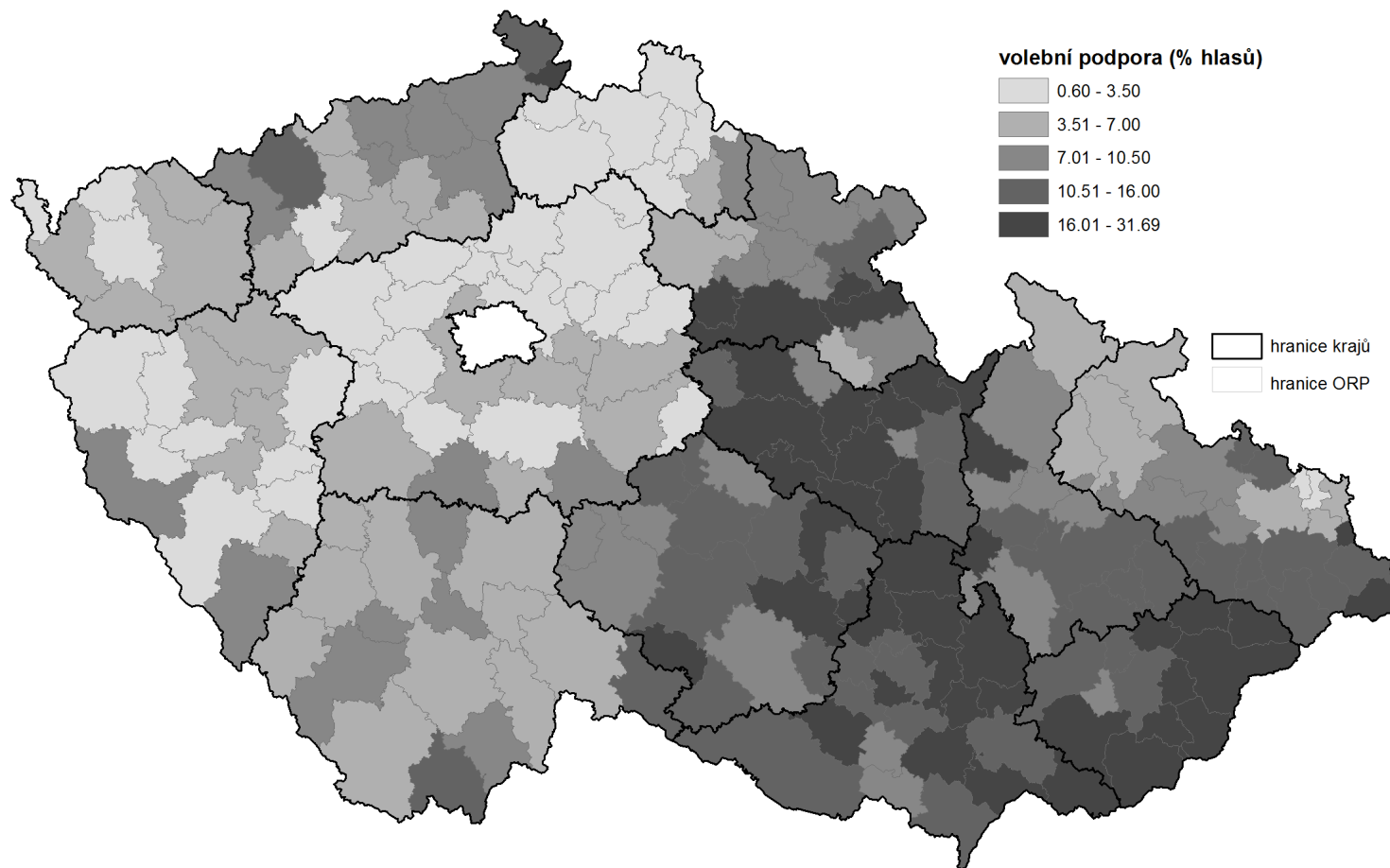
	ODS PS10	ODS KV08	neparl. strany	účast	změna účasti
ODS 12	0,57	0,58	-0,28	0.07	-0,03



	do 5000 obyv.	nad 5000 obyv.	kupní síla	rodáci	ZŠ	VŠ	Nezam.	OSVČ	menšiny	katolíci	R2
Středočeský	-0.19	2.51	1.00	-0.10	-0.10	-0.06	-0.42	0.05	0.39	-0.16	0.17
Jihočeský	1.08	0.54	2.02	-0.03	0.04	0.16	0.15	0.33	0.13	0.06	0.14
Plzeňský	0.84	0.58	0.06	0.02	-0.25	0.45	0.05	0.49	-0.28	0.07	0.23
Karlovarský	0.07	2.36	-0.34	-0.06	0.01	0.65	-0.14	0.09	0.51	0.04	0.29
Ústecký	-0.78	-1.54	0.08	0.15	0.04	0.68	0.06	0.30	0.13	0.02	0.18
Liberecký	0.73	0.74	0.00	0.01	0.02	0.47	-0.02	0.30	-0.16	0.09	0.21
Králové-hradecký	-0.26	0.06	0.87	-0.04	-0.13	0.18	-0.14	0.12	0.31	-0.17	0.10
Pardubický	0.90	3.91	-0.27	-0.08	-0.14	0.12	-0.16	0.23	-0.39	-0.01	0.13
Vysočina	2.51	1.89	-0.04	-0.06	0.02	0.19	-0.03	0.17	-0.64	-0.05	0.07
Jihomoravský	1.32	1.21	0.61	-0.01	-0.03	0.13	-0.12	0.15	-0.17	-0.07	0.20
Olomoucký	0.35	1.90	0.32	-0.01	-0.08	0.08	-0.06	0.29	-0.09	-0.09	0.15
Zlínský	0.01	-0.13	-2.44	0.16	0.00	0.83	-0.29	0.20	0.91	-0.07	0.17
Moravsko-slezský	-0.60	0.48	-0.13	0.05	-0.18	0.40	0.01	0.02	0.07	0.04	0.30

KDU – ČSL

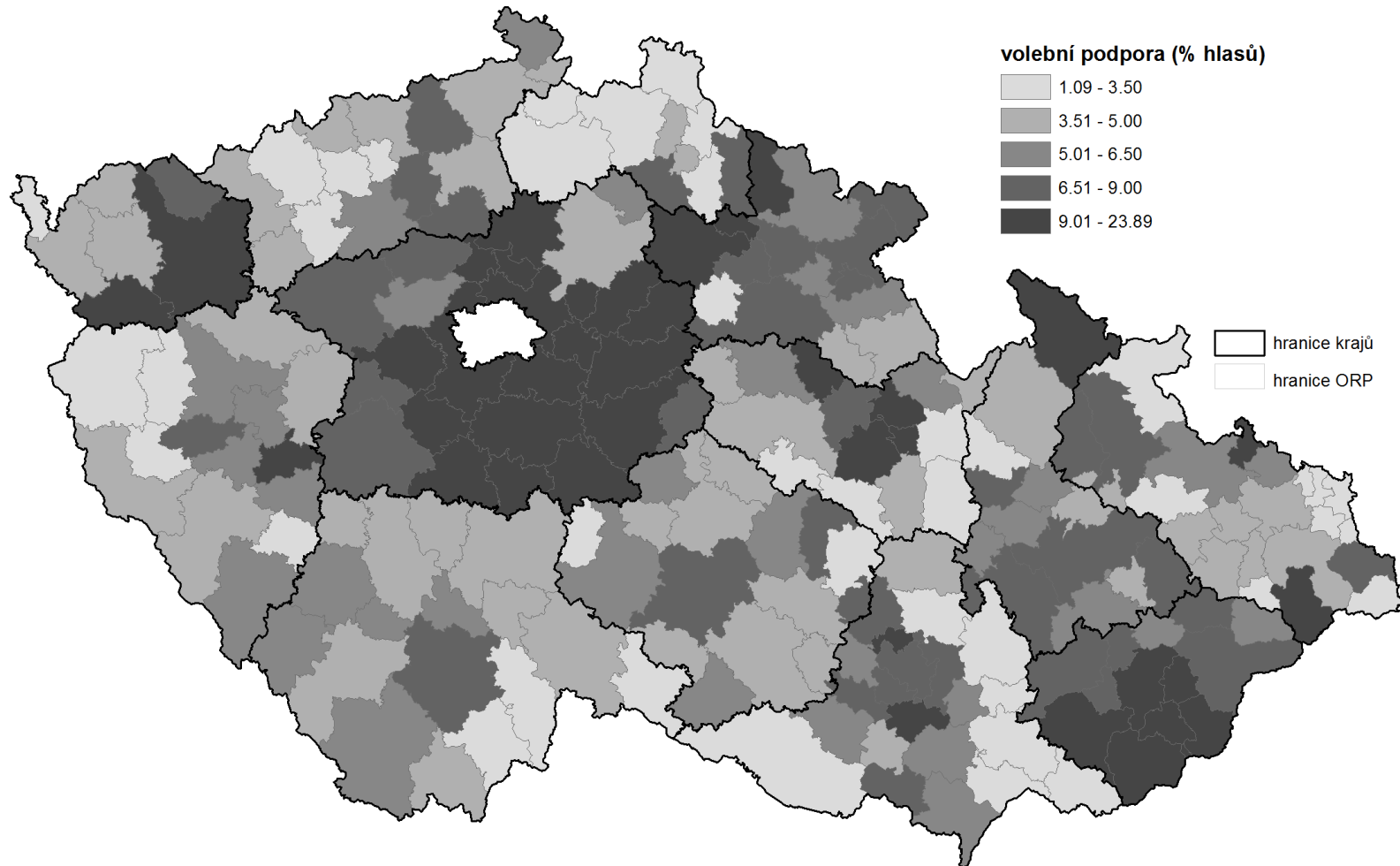
	KDU-ČSL PS10	KDU-ČSL KV08	úspěšnost	Účast	změna účasti
KDU-ČSL 12	0,75	0,84	0,14	0,31	-0,17



	do 5000 obyv.	nad 5000 obyv.	kupní síla	rodáci	ZŠ	VŠ	nezaměstnanost	OSVČ	menšiny	katolíci	R2
Středočeský	0.46	0.79	0.21	0.00	-0.14	-0.12	0.12	0.02	0.02	0.44	0.41
Jihočeský	0.97	-0.27	-1.48	0.09	-0.06	0.20	-0.01	-0.04	0.06	0.51	0.27
Plzeňský	0.42	0.17	0.93	-0.01	0.00	0.00	0.10	-0.01	-0.11	0.38	0.28
Karlovarský	-1.74	-2.13	0.61	0.19	0.02	0.12	0.18	0.05	-0.15	0.74	0.11
Liberecký	0.42	-0.11	-0.13	0.07	-0.03	-0.13	-0.01	0.05	-0.04	0.83	0.61
Králové-hradecký	-0.79	2.11	0.95	0.09	0.20	0.08	0.23	0.12	-0.84	0.85	0.29
Pardubický	-0.63	-2.38	1.88	0.14	-0.02	0.10	-0.24	0.07	1.36	0.79	0.40
Vysočina	0.47	2.90	-0.27	0.02	0.01	0.02	-0.11	-0.07	0.64	0.50	0.34
Jihomoravský	0.06	0.38	-1.02	-0.10	-0.09	0.14	-0.13	-0.16	-0.44	0.75	0.46
Olomoucký	0.07	-0.77	2.28	-0.02	0.00	-0.09	0.14	-0.05	-0.25	0.72	0.44
Zlínský	0.91	-1.87	1.65	0.39	-0.30	-0.20	0.50	0.07	-1.09	0.33	0.31
Moravsko-slezský	-0.92	-2.09	-0.52	0.09	0.03	0.39	-0.14	-0.01	0.06	0.40	0.45

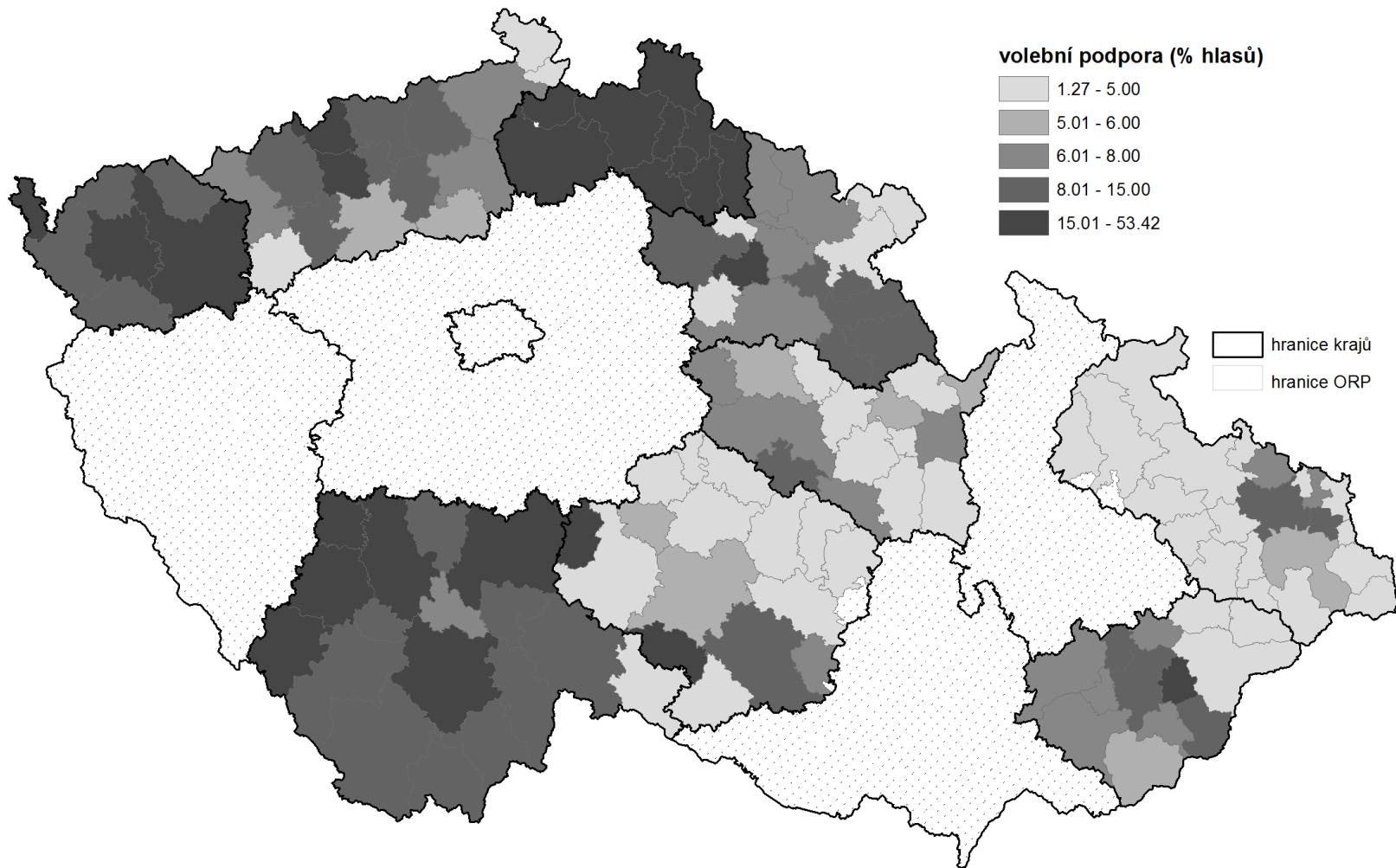
TOP09 a „STAN“

	TOP09 PS10	neparl. strany	účast	změna účasti
TOP09 12	0,55	-0,16	0,17	-0,06



	do 5000 obyv.	nad 5000 obyv.	kupní síla	rodáci	ZŠ	VŠ	Nezam.	OSVČ	menšiny	katolíci	R2
Středočeský	0.43	-1.21	0.86	-0.03	0.04	0.62	0.10	0.20	-0.35	0.09	0.31
Jihočeský	-0.45	-1.31	-0.43	-0.06	-0.09	0.24	-0.01	0.03	-0.12	0.01	0.09
Plzeňský	0.38	-0.73	-0.48	-0.04	-0.05	0.26	-0.21	0.02	-0.15	-0.02	0.08
Karlovarský	-0.79	-3.21	0.58	0.05	0.27	1.31	0.22	0.32	-0.39	0.45	0.26
Ústecký	-0.49	-1.74	-0.29	0.02	-0.04	0.36	0.01	0.03	-0.15	-0.11	0.04
Liberecký	-0.18	-0.25	1.80	0.01	0.11	0.13	0.10	0.07	-0.52	0.19	0.24
Králové-hradecký	-0.13	0.15	1.22	-0.11	-0.03	0.01	0.12	0.37	-0.08	-0.09	0.09
Pardubický	-0.63	-1.02	-0.11	-0.01	-0.16	0.30	-0.11	-0.20	-0.22	0.10	0.05
Vysočina	-0.14	-0.96	0.17	-0.05	-0.06	0.16	0.02	0.07	-0.07	-0.01	0.03
Jihomoravský	0.09	-0.97	1.83	-0.01	0.00	0.11	-0.01	0.14	-0.03	-0.03	0.18
Olomoucký	0.30	-1.56	-0.80	-0.06	-0.15	0.18	0.01	-0.01	0.34	0.01	0.01
Zlínský	-0.22	-1.26	2.04	-0.08	0.03	-0.14	-0.19	0.08	-0.49	0.07	0.10
Moravsko-slezský	-0.47	-1.64	0.34	0.02	-0.03	0.19	0.13	0.06	-0.03	0.11	0.05

Regionální PS



Regionální strany

Region	Party	2008		2012	
		%/votes	seats	%/votes	seats
Karlovy Vary	Alternativa	9.94%	4 (45)	6.70%	4 (45)
Liberec	<i>SLK</i>	<i>13.72%</i>	<i>7 (45)</i>	<i>22.21%</i>	<i>13 (45)</i>
	SOS	6.12%	3 (45)	2.42%	0
Ústí nad Labem	Severočeši.cz	13.20%	8 (55)	12.02%	9 (55)
Zlín	<i>STAN</i>	<i>10.08%</i>	<i>5 (45)</i>	<i>10.09%</i>	<i>5 (45)</i>
South Bohemia	Jihočeši.cz	-	-	14.57%	9 (55)
Hradec Králové	Východočeši.cz	-	-	7.69%	4 (45)

Závěr

- Podpora stran je relativně stabilní (Sněmovna i KV)
- Všechny strany ztrácí s výjimka KSČM a mírně ČSSD
- Rozložení volební podpory kopíruje předchozí zjištění
- Plzeňský kraj – 2012 „efekt Pospíšil“