

Druhořadé volby v Belgii

9. 3. 2017

Belgie

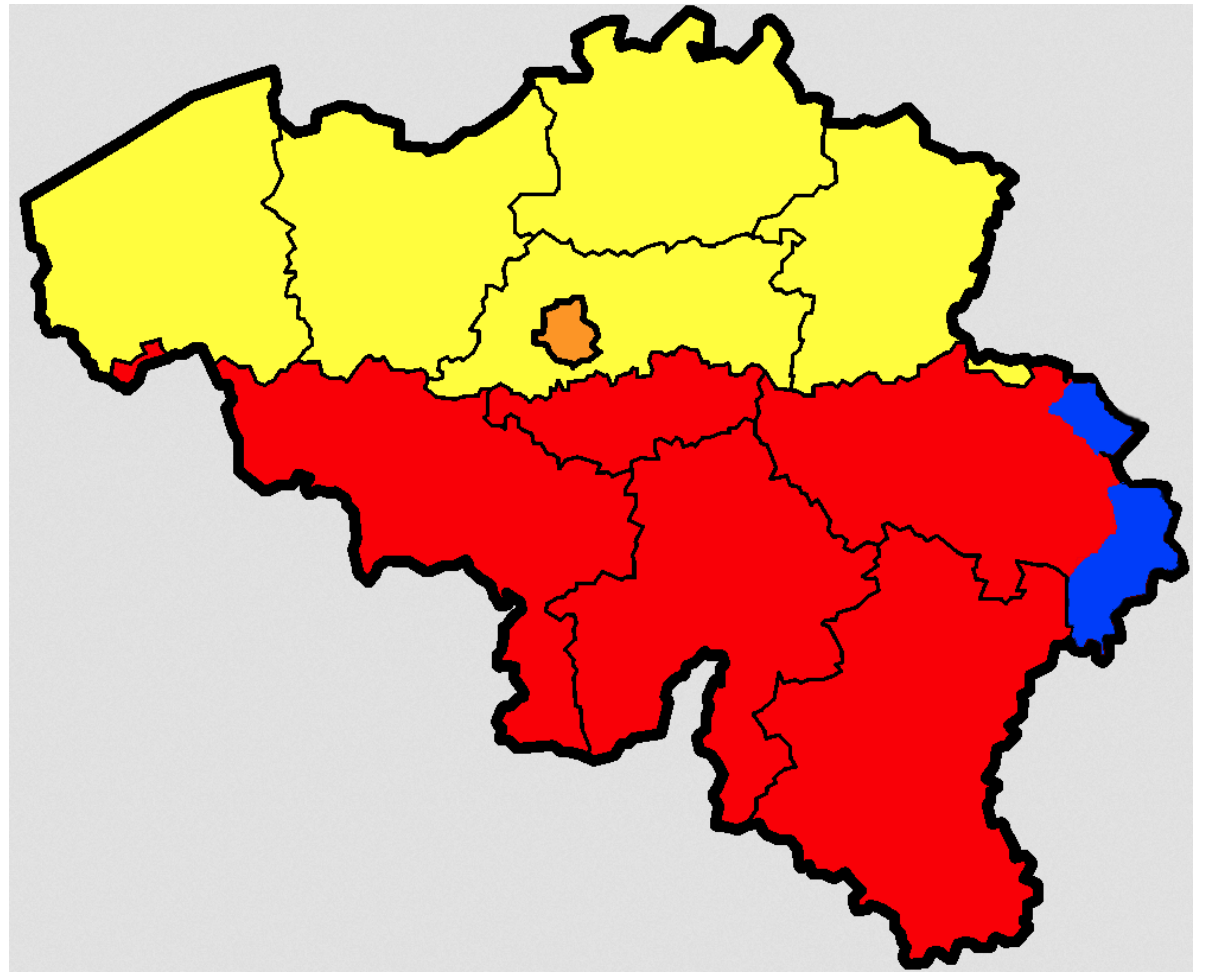


Tonu



Belgie

https://www.youtube.com/watch?v=cr2_TtPZdxg































Belgie – regionalizace

- Postupná regionalizace, 1972, 1993, 2012
- Federace vychází ze dvou principů
- Loajalita – všichni jsme oddáni federaci
- Princip rovnosti – region = federace
- Absence nadřazenosti a podřazenosti
- Federální norma stejné váhy jako regionální a naopak
- Rozdílné zájmy, jazyk, dělení stran a společnosti









Belgie – regionální volby

- Proporční zastoupení
- D'Hondtův dělitel (domácí prostředí)
- 1995, přímo volení regionální zastupitelé
- 2003, 5% pro federální volby
- 2004, 5% pro regionální volby
- Specifická pravidla pro smíšené oblasti
- 2012 – EP, Federální a regionální volby v jeden den

Belgie - federace

Party							2014		2010	
	Nieuw-Vlaamse Alliantie (N-VA) New Flemish Alliance	Separatism Liberal conservatism	2001	EFA		20,3%	33	17,4%	27	
	Christen-Democratisch & Vlaams (CD&V) Christian-Democratic & Flemish	Christian democracy	1972	EPP CDI		11,6%	18	10,9%	17	
	Vlaamse Liberalen en Democraten (VLD) Flemish Liberals and Democrats	Liberalism	1972	ALDE LI		9,8%	14	8,6%	13	
	Socialistische Partij. Anders (SPA) Socialist Party. Different	Social democracy	1978	PES SI		8,8%	13	9,2%	13	
	De Vlaamse Groenen (GROEN) The Flemish Greens	Green politics	1981	EGP GG		5,3%	6	4,4%	5	
	Vlaams Belang (VB) Flemish Interest	Separatism Nationalism Right-wing extremism	2004			3,7%	3	7,8%	12	
	Libertair, Direct, Democratisch (LDD) Libertarian, Direct, Democratic	Conservative liberalism Libertarianism Euroscepticism	2007			0,4%	-	2,3%	1	
	Parti Socialiste (PS) Socialist Party	Social democracy	1978	PES SI		11,7%	23	13,7%	26	
	Mouvement Réformateur (MR) Reform Movement	Liberalism	2002	ALDE LI		9,6%	20	9,3%	18	
	Centre Démocrate Humaniste (CDH) Humanist Democratic Centre	Christian democracy	1972	EPP		5,0%	9	5,5%	9	
	Écologistes (ECOLO) Ecologists	Green politics	1980	EGP GG		3,3%	6	4,8%	8	
	Fédéralistes Démocrates Francophones (FDF) Francophone Democratic Federalists	Regionalism Francophone interests	1964			1,8%	2	(MR)	(2)	
	Parti Populaire (PP) People's Party	(Right-wing)	2009	ADDE		1,5%	1	1,3%	1	
	Parti du Travail de Belgique (PTB-Pvda) Workers' Party of Belgium	Communism	1979			3,7%	2	1,9%	-	
Others							3,5%	-	2,9%	-
Total							-	150	-	150
Turnout							88,5%		89,3%	

Volby Vlámsko

Party						2014		2009	
	Nieuw-Vlaamse Alliantie (N-VA) New Flemish Alliance	Separatism Liberal conservatism	2001	EFA	↗	31,9%	43	13,1%	16
	Christen-Democratisch & Vlaams (CD&V) Christian-Democratic & Flemish	Christian democracy	1972	EPP CDI	↗	20,5%	27	22,9%	31
	Vlaamse Liberalen en Democraten (VLD) Flemish Liberals and Democrats	Liberalism	1972	ALDE LI	↗	14,2%	19	15,0%	21
	Socialistische Partij. Anders (SP.A) Socialist Party. Different	Social democracy	1978	PES SI	↗	14,0%	18	15,3%	19
	De Vlaamse Groenen (GROEN) The Flemish Greens	Green politics	1981	EGP GG	↗	8,7%	10	6,8%	7
	Vlaams Belang (VB) Flemish Interest	Separatism Nationalism Right-wing extremism	2004		↗	5,9%	6	15,3%	21
	Union des Francophones (UF) Union of Francophones	Francophone interests	1998		↗	0,8%	1	1,2%	1
	Libertair, Direct, Democratisch (LDD) Libertarian, Direct, Democratic	Conservative liberalism Libertarianism Euroscepticism	2007		↗	-	-	7,6%	8
Others						4,0%	-	2,8%	-
Total						-	124	-	124
Turnout							92,7%		93,1%

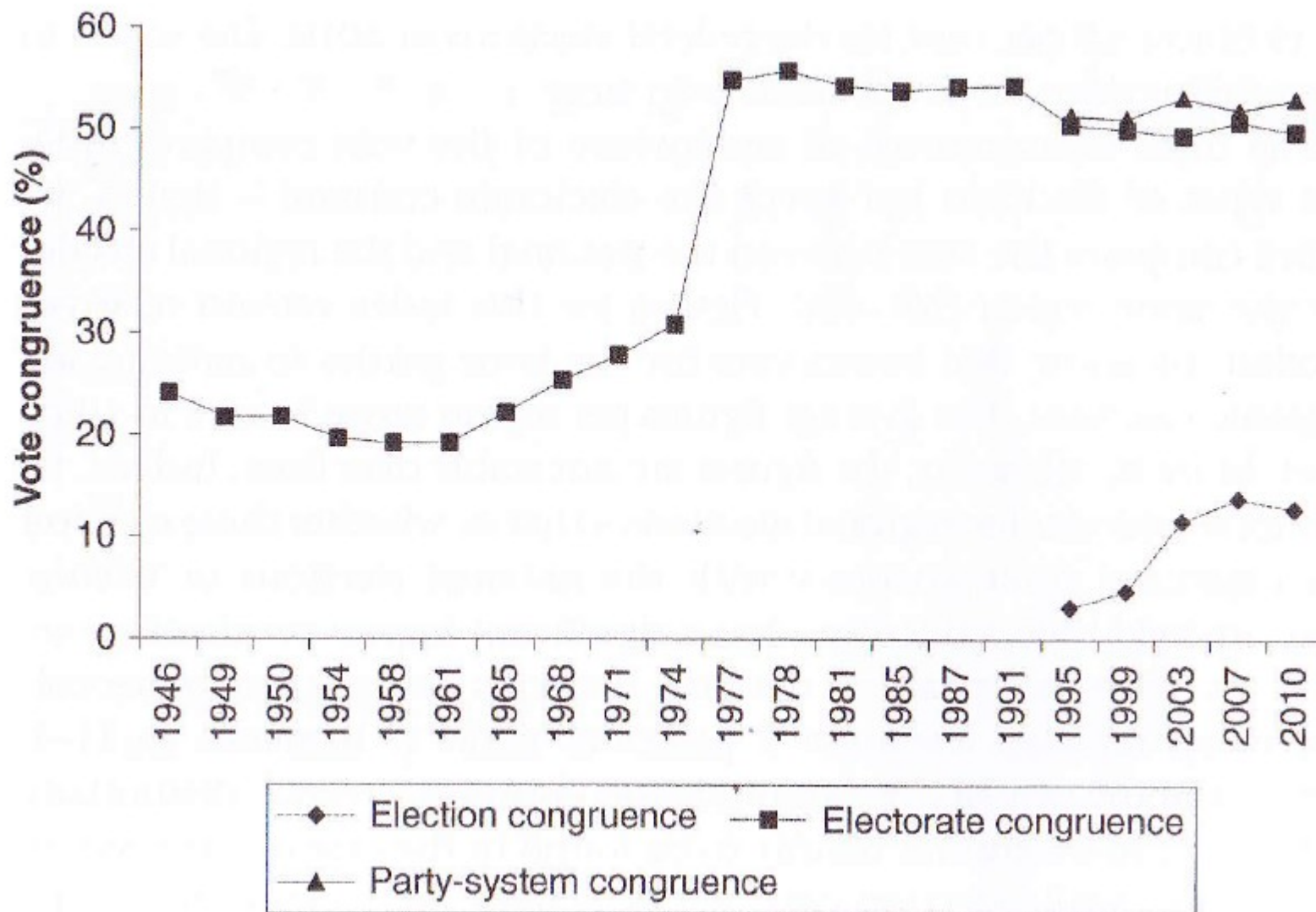
Volby Valonsko

Party						2014		2009	
	Parti Socialiste (PS) Socialist Party	Social democracy	1978	PES SI	↗	31,0%	30	32,8%	29
	Mouvement Réformateur (MR) Reform Movement	Liberalism	2002	ALDE LI	↗	26,6%	25	23,4%	19
	Centre Démocrate Humaniste (CDH) Humanist Democratic Centre	Christian democracy	1972	EPP	↗	15,1%	13	16,1%	13
	Écologistes (ECOLO) Ecologists	Green politics	1980	EGP GG	↗	8,5%	4	18,5%	14
	Parti du Travail de Belgique (PTB) Workers' Party of Belgium	Communism	1979		↗	5,8%	2	1,2%	-
	Parti Populaire (PP) People's Party	(Right-wing)	2009	ADDE	↗	4,9%	1	-	-
Others						8,1%	-	8,0%	-
Total						-	75	-	75
Turnout							86,3%		89,0%

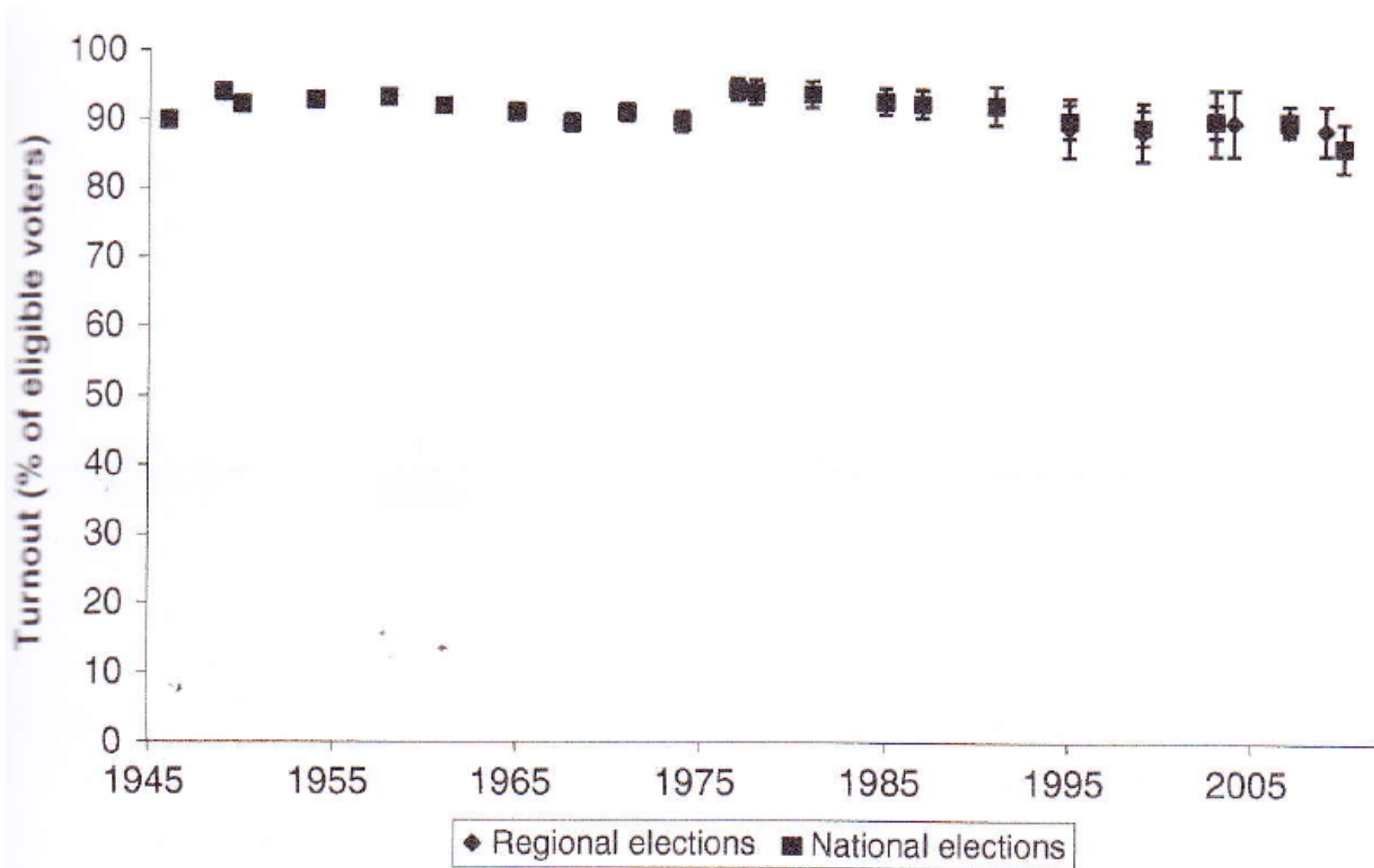
Vládní shoda

- Federální koalice:

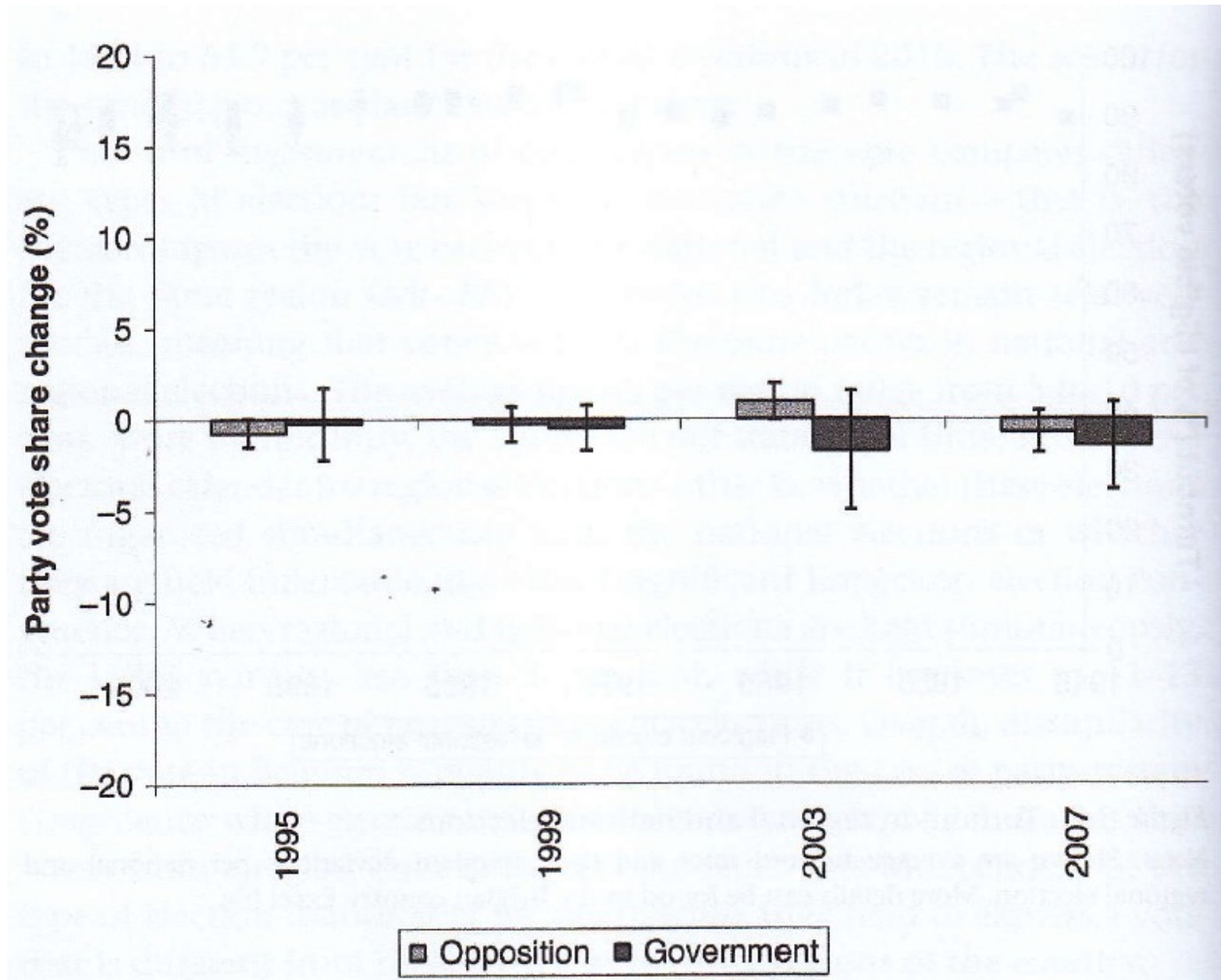
Volební shoda



Volební účast



Penalizační efekt



Závěrem Belgie

- Problém s volební účastí – v Belgii
- Regionální = federální
- Národní stát se „vypařil“
- Voliči volí „shodně“ na regionální i federální úrovni
- EU témata jsou na každodenním pořádku všech hlavních stran
- Většina stran zastává pozici EU federace
- Belgie = EU „laboratoř“