

Druhořadé volby ve Francii

pink@fss.muni.cz

Volby do EP

- Volí se pravidelně od roku 1979
- Volební systém založen na poměrném zastoupení, osm obvodů 15 – 5 mandátů
- Počet mandátů se pohybuje od 81 – 74
- Od roku 2004 8 volebních obvodů
- D'Hondtův dělitel, 5% omezovací kl.
- Tradiční „aréna“ pro a proti evropských stran, Zelení + UDF Mod. Dem., FN

2009

- Účast dosáhal historického minima 40.65%
- Proprezidentské hnutí UMP bylo jasným vítězem 27,9%
- Jen dvakrát v historii, kdy EP volby vyhrála vládnoucí strana
- PS ztratila polovinu svých křesel a voličů
- 16.5% 2009 - 28.9% 2004: nejhorší výsledek od roku 1994
- Daniel Cohn-Bendit - Ekologická Evropa nečekaně získala stejně jako PS 16,3%
- François Bayrou a MoDem (centristi) se umístilo až na čtvrtém místě
- Minimální odezva euroskeptických stran (Libertas nepřekročilo 5%)
- Jean-Marie Le Pen a FN ztratila čtyři ze sedmi křesel

EP 2004 - 2009

Strana	Počet/% hlasů 04	Mandáty 04	Počet/% hlasů 09	Mandáty 09
UMP - vláda	2856368/16,64%	17	4798921/27,87%	29
PS	4960756/28,90%	31	2837674/16,48%	14
Zelení	1271394/7,41%	6	2802950/16,28%	14
Modem(centr.)	2053446/11,96%	11	1455225/8,45%	6
FDG (PCF 04)	1009976/5,88%	3	1114872/6,47%	4
FN	1684947/9,81%	7	1091681/6,34%	3
NPA	440134/2,56%		840713/4,88%	0
Libertas	-	-	826269/4,80%	0
MPF	1145839/6,67%	3	-	-

2014

- 74 křesel, mírný nárůst z reformy 2013
- Nárůst mandátů v centrální oblasti
- Dva roky po prezidentských a parlamentních volbách
- Oslabená UMP, vládní PS, propady
- Vítěz FN, poprvé, 24,85% a 24 křesel
- Udržení si pozic MoDem a Levice

EP 2014

FN	4712461	24,86	24
UMP	3943819	20,81	20
PS	2650357	13,98	13
MoDem	1884565	9,94	7
Les Verts	1696442	8,95	6
Front de gauche	1252730	6,61	4

Regionální uspořádání

- Postupné začleňování do systému, první náznaky 1956, 1964, 1972 – Regionální rada, 1974 volí svého předsedu
- Historické okolnosti (Alsasko, Bretaň, Korsika a ostatní)
- 16. 3. 1986 – první volby, mandát na 6 roků, **společně s volbami do AN**
- Poměrný volební systém, 5% klauzule
- Kompetence v oblasti školství, sociálních služeb, rozvoj, částečně doprava
- Nejslabší volené těleso

Regiony a jejich vnímání 2006

- 33% obyvatel nezná jméno svého regionu
- 21% obyvatel je přesvědčena o dominantním vlivu města na jejich běžný život
- 12% považuje za klíčový region
- 6% je přesvědčeno o nejvyšším vlivu departementální úrovně
- Ile – de – France a Korsika mají zvláštní status

Regionální volby

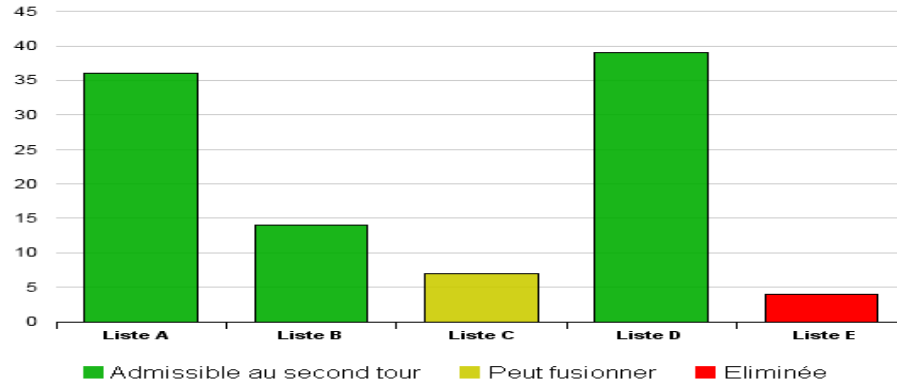
- 2003, novelizace volebního zákona, změna pravidel
- Zavedení smíšeného volebního systému
- Nutnost kandidatury v „domácím kraji“
- Dvě omezovací klauzule, inspirace ve volebním systému do komunálních zastupitelstev nad 3500 obyvatel
- Počet mandátů je odvozen od populace 43 – 209
- Sdílení volebního data (kantonální a dep.)

Volební systém – reg.

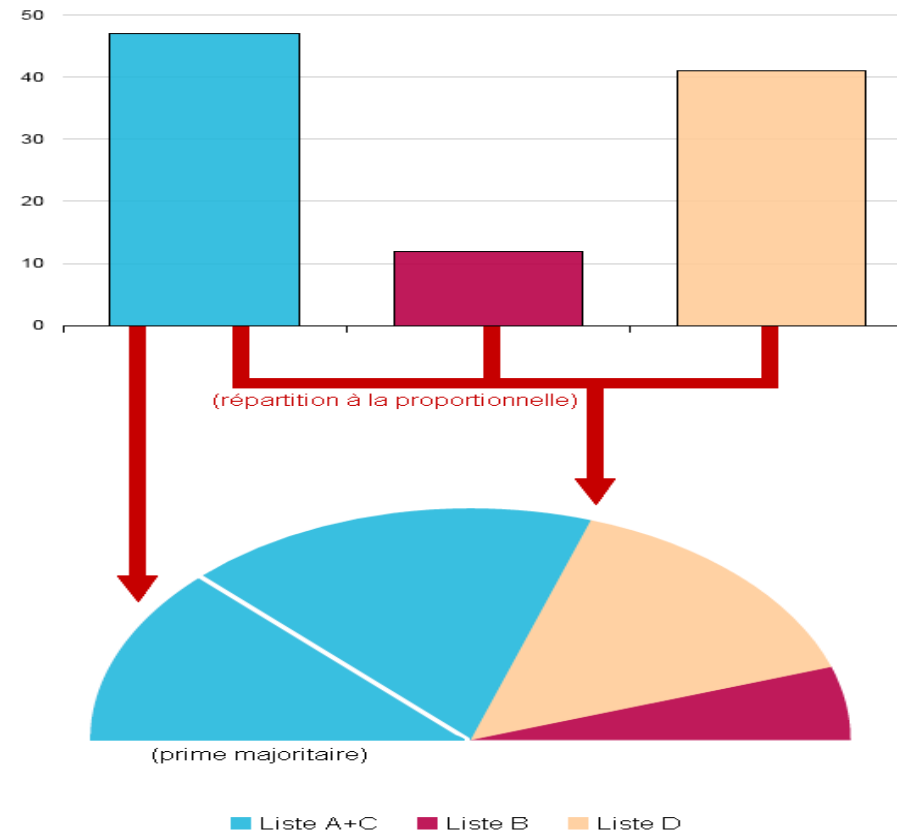
- V případě, že nikdo nezíská více jak 50% v prvním kole, koná se kolo druhé
- Tři kategorie úspěšnosti: 5% - 10%
- Eliminace, fúze, samostatná participace v druhém kole
- 75% mandátů se poměrně rozdělí
- 25% mandátů připadne vítězi
- Bipolární rozložení a eliminace krajních tendencí
- Od 2010 změny, především v podobě regionů

Schéma d'un exemple de mise en pratique du mode de scrutin des élections régionales françaises

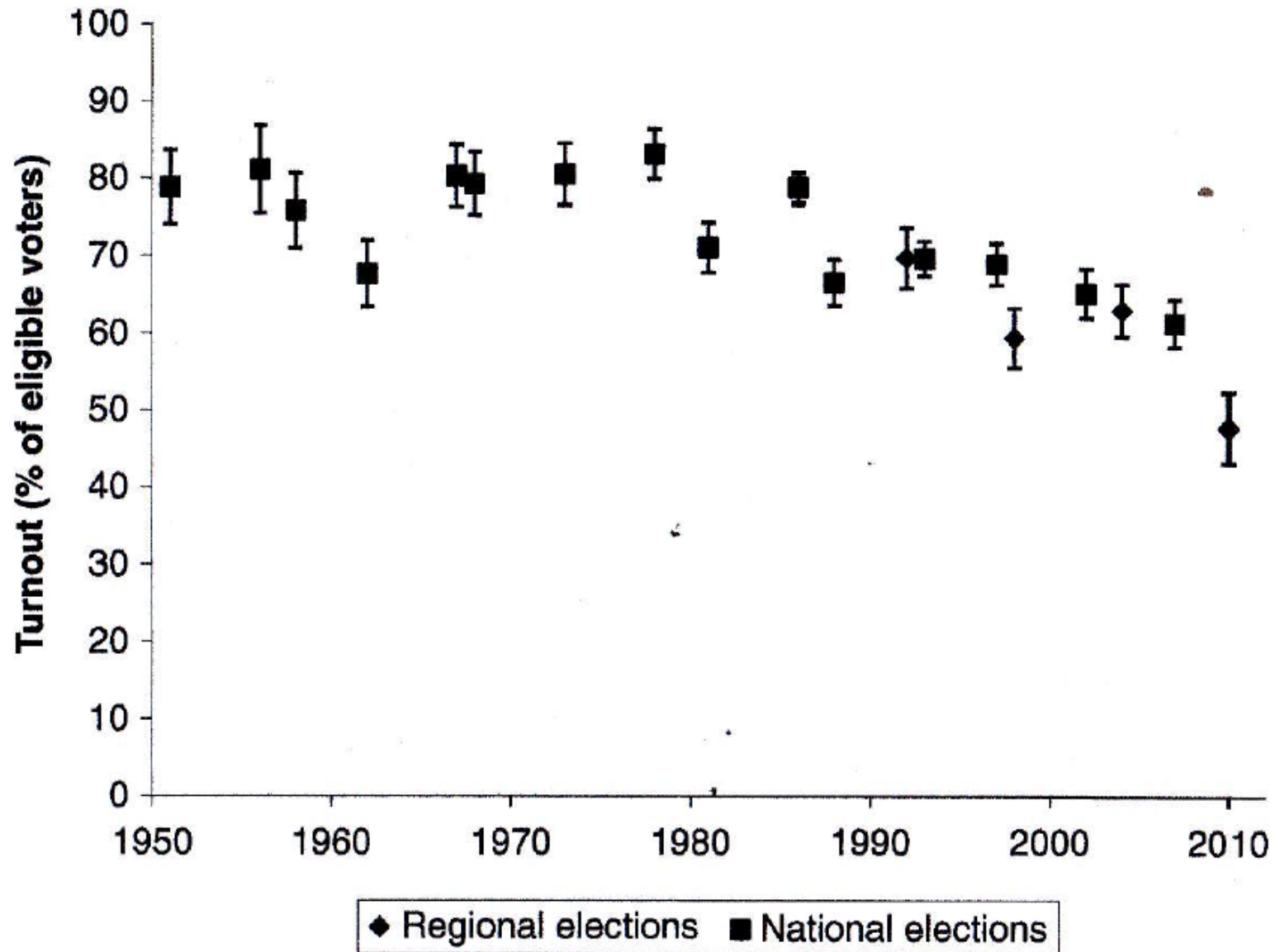
Premier tour de scrutin :



Second tour de scrutin :



Volební účast



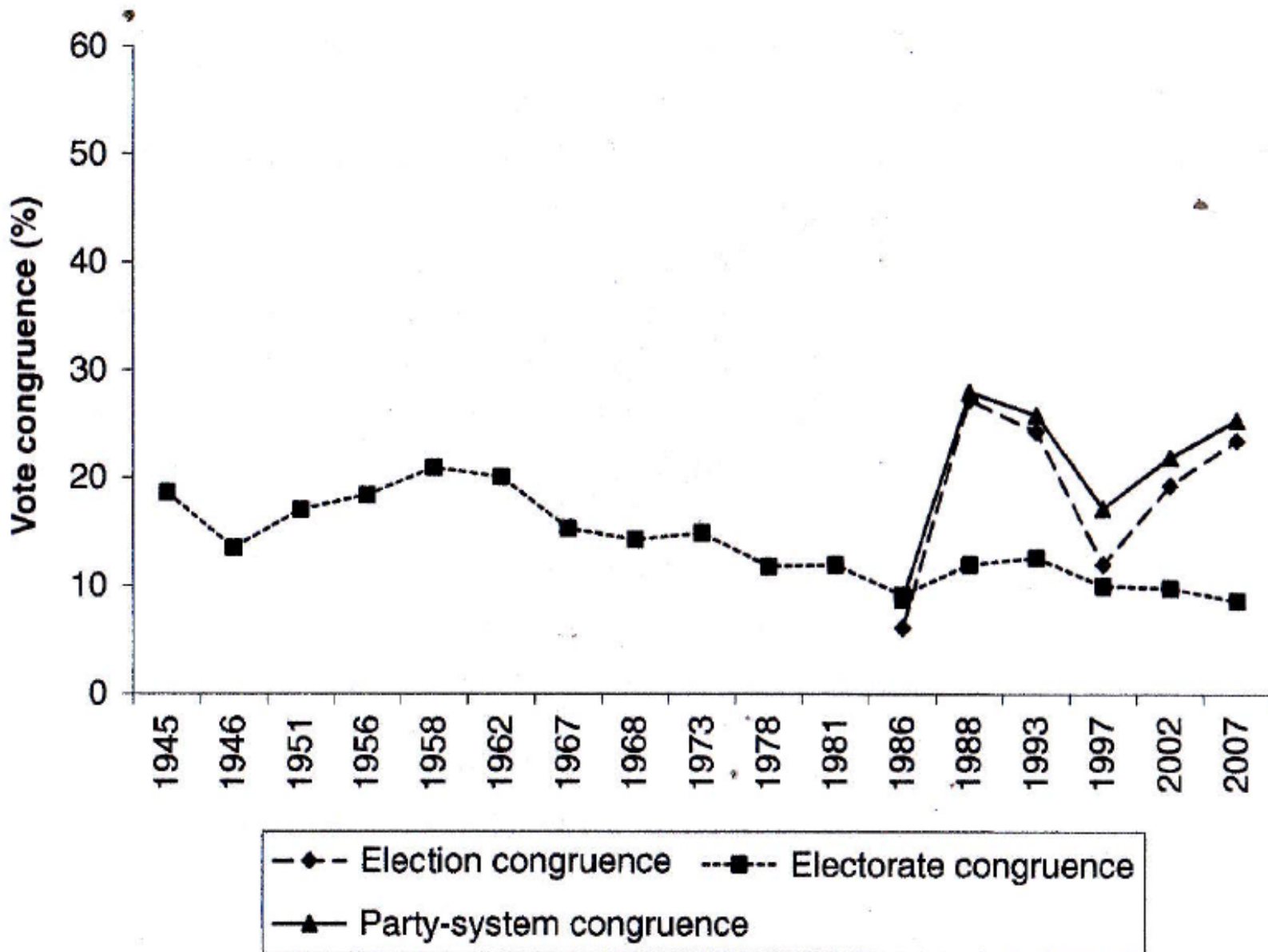
Volební účast

	Prezidentské	Parlamentní	Regionální	Evropské
1995	78,38	-	-	-
1997	-	68,0	-	-
1999	-	-	-	46,80
2002	71,6	60,3	-	-
2004	-	-	60,84	42,78
2007	83,8	60,4	-	-
2009	-	-	-	40,65
2010	-	-	46,33	-
2012	79,48	57,22		
2014				42,43
2015			49,91	

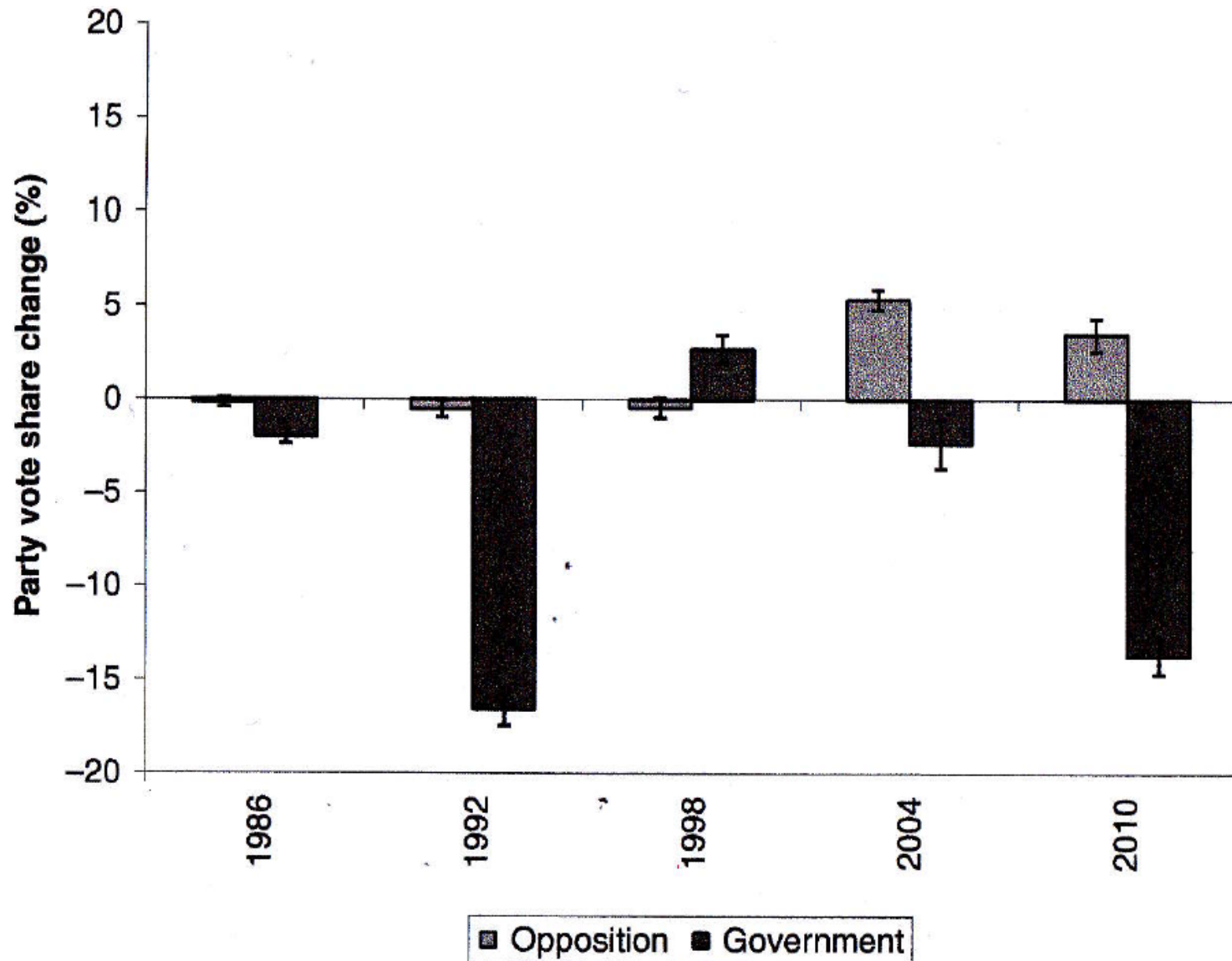
NN – NR, NR-RR, NN - RR

- Celkem homogenní volební výsledky
- Žádné velké regionální rozdíly
- Tři výjimky: Korsika, Alsasko, Limusinsko
- Rozdíly při regionálních volbách lze vysvětlit protivládní a pro-opoziční náladou
- Jasný sankční potenciál

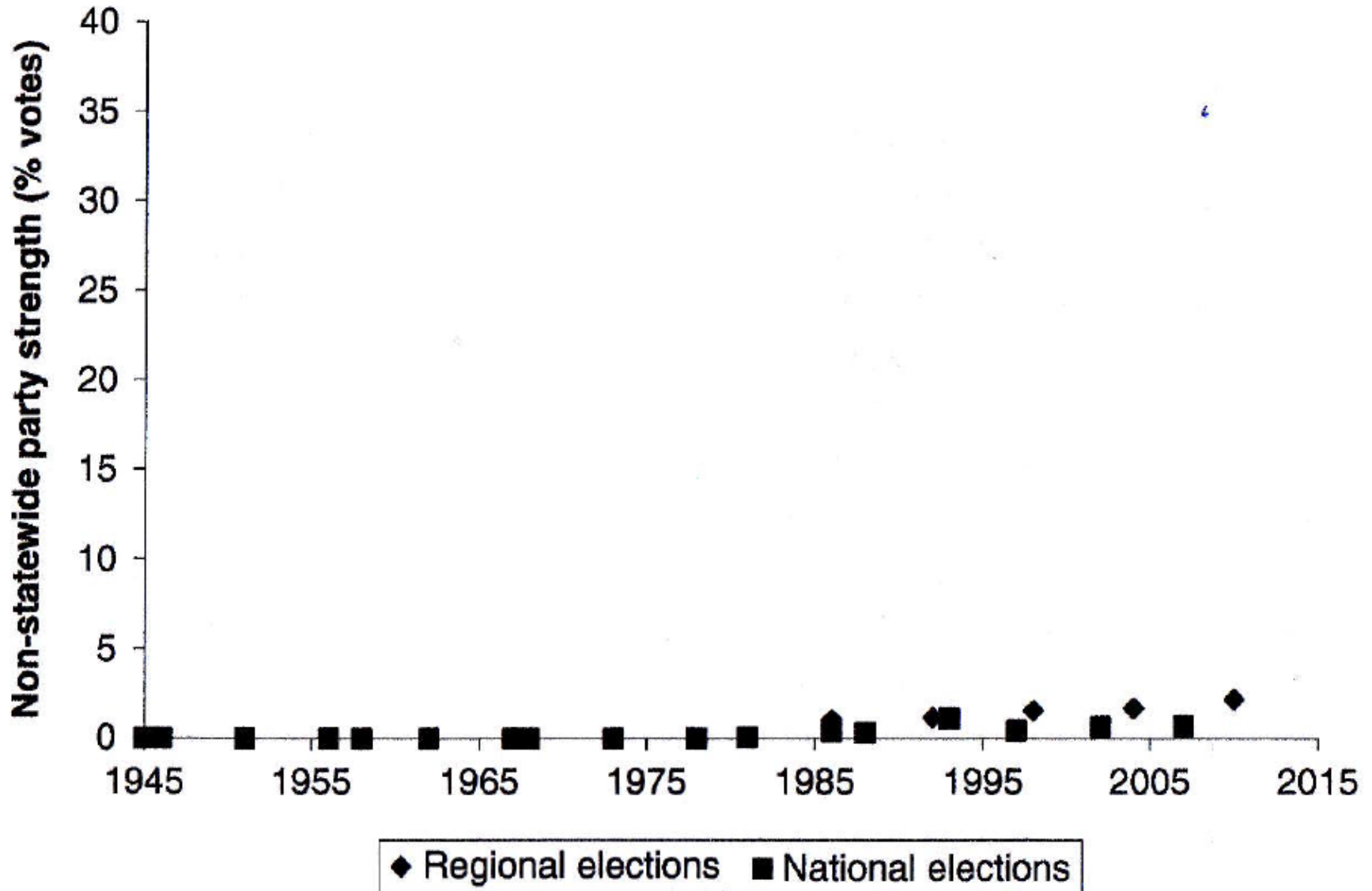
Shoda – rozdílnost



Vládní a opoziční strany



Regionální strany



Regionální volby 2010 – AN 2007

Strana	AN %	AN 07	Reg. %	Reg. 10
UMP	39,54	11 860 600	26,02	5 066 942
PS	24,73	7 293 492	29,14	5 673 912
Vert	3,25	845 977	12,18	2 372 379
FN	4,29	1 116 136	11,42	2 223 800
FG (PCF)	4,29	1 115 663	4,06	881345

Francie – regiony

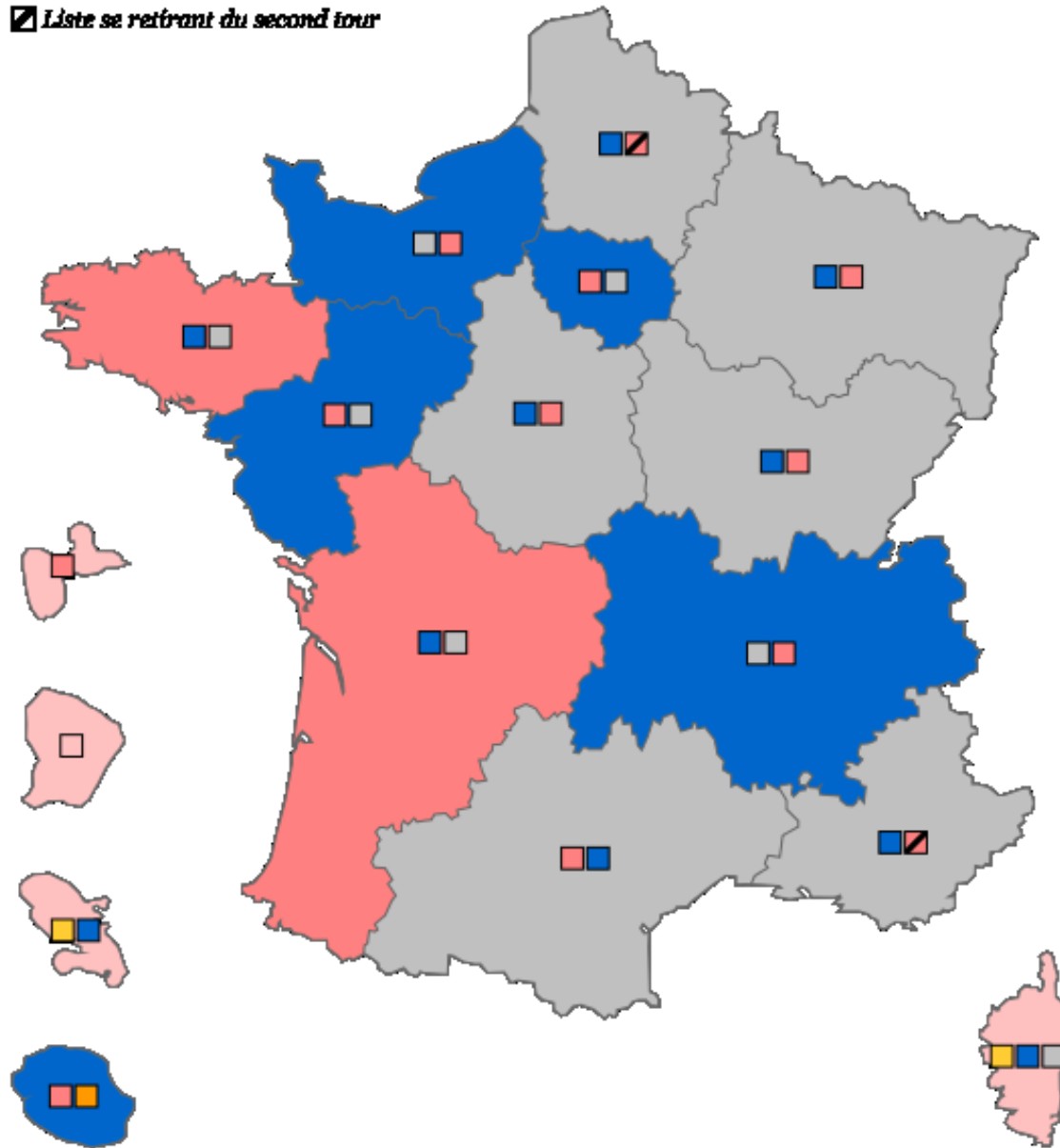


Regionální volby 2015 – AN 2012

Strana	AN %	AN 12	Reg. %	Reg.15
Les Répub./ UMP	27,12	7 037 268	26,65	5 785 224
PS	29,35	7 618 326	23,12	5 019 795
Vert	5,46	1 418 264	2,80	607 758
FN	13,6	3 528 663	27,73	6 018 904
FG (PCF)	6,91	1 793 192	5,84	1 137 250

I. Kolo 2015

☑ Liste se retirant du second tour



2015

	PS-PRG	LR-UDI	FN	DLF	EELV	PCF/FDG	LO	UPR	Volební účast
Francie	23,12	26,84	27,73	3,81	3,83	4,06	1,49	0,87	49,91
Haute F.	18,12	24,97	40,64	2,39	-	-	1,75	-	54,81
Normand.	23,52	27,91	27,71	4,14	6,14	7,04	-	-	49,95
IdFran.	25,19	30,51	18,41	6,57	8,03	6,63	1,40	0,94	45,90
GrandE.	16,11	25,83	36,06	4,78	6,70	3,07	1,48	1,23	47,92
Bretag.	34,92	23,46	18,17	2,90	6,70	3,74	1,37	0,87	51,58
PdLoire	25,75	33,49	21,35	4,09	7,82	3,33	1,47	-	49,97
Centre	24,31	26,25	30,48	4,58	6,60	4,59	1,70	1,48	49,54
Bour.FC	22,99	24,00	31,48	5,17	3,92	4,62	1,51	0,92	50,56
NAcq.	30,39	27,19	23,23	3,35	5,60	4,85	1,41	0,92	50,97
AuRhAlp.	23,93	31,73	25,52	2,85	6,90	5,39	1,25	0,87	50,97
Occitanie	24,41	18,84	31,83	3,91	10,26	-	1,81	0,71	52,24
PACA	16,59	26,48	40,55	1,95	6,54	-	1,48	0,61	51,91

II. Kolo 2015

	PS-PRG	LR-UDI	FN	Volební účast
Francie	32,12	40,24	27,10	58,41
Hauts-de- France	-	57,77	42,23	61,24
Normandie	36,08	36,42	27,50	61,24
Île-de-France	42,18	43,80	14,02	54,46
Grand Est	„15,51“	48,40	36,08	59,02
Bretagne	51,41	29,72	18,87	59,02
Pays-de-la-Loire	37,56	42,70	17,74	59,02
Centre	35,42	34,59	30,00	59,22
Bourgogne-FC	34,67	32,89	32,44	61,15
Nouv. Aquitanie	44,27	34,06	21,67	57,78
Auver.Rhone-Alp.	36,84	40,62	22,55	57,68
Occitanie	21,32	44,81	33,87	62,02
PACA	-	57,78	45,22	60,32

II. Kolo 2015



Závěrem

- Přítomnost poměrného volebního systému
- Postupné etablování menších stran (FN, Zelení atd.)
- Vzhledem k pravidlům ne tak ideální prostředí pro „regionalisty“
- Odlišné institucionální prostředí na Korsice
- Výjimky potvrzující pravidlo – vítězství v EP volbách u vládní strany