

A hand holding a blue badge that reads "I'M A VOTER EUROPEAN ELECTIONS 22-25 MAY 2014". The background is a blurred image of a person in a blue shirt.

Znaky druhořadosti volieb do Európskeho parlamentu

POL288 Druhořadé volby v Evropě

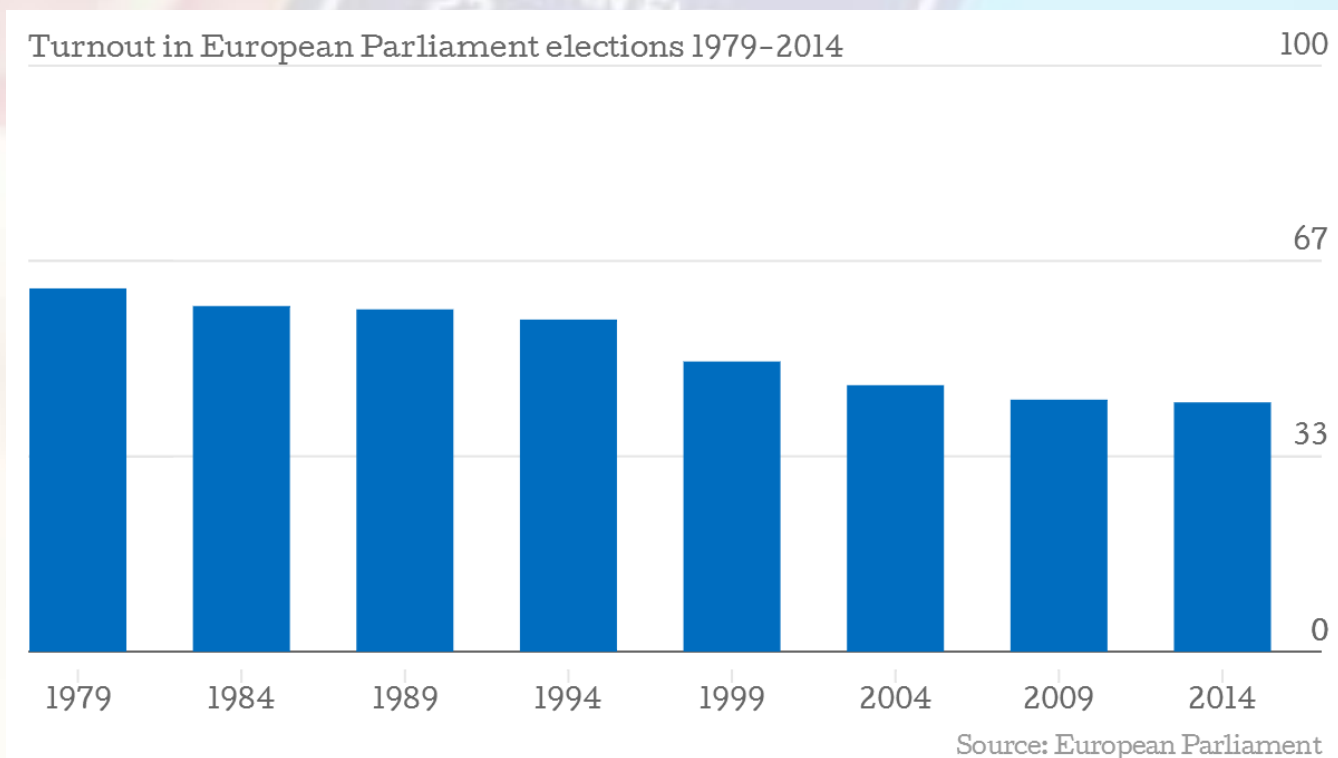
Mgr. Martina Mudříková

Obsah prednášky

1. Priame voľby do Európarlamentu
2. Predpoklady teórie druhoradých volieb
 - Volebná účasť
 - Preskupenie podpory strán
 - Národný politický cyklus
3. Voľby do Európarlamentu ako referendum o vláde
4. Individuálna úroveň analýzy voličského správania

1. Priame voľby do Europarlamentu

- 1979, 9 členských štátov EHS
- rast kompetencií EP, zmena počtu členov EÚ



2. Predpoklady teórie druhoradých volieb – „less at stake“

- **Nižšia volebná účasť ako v prvoradých voľbách**

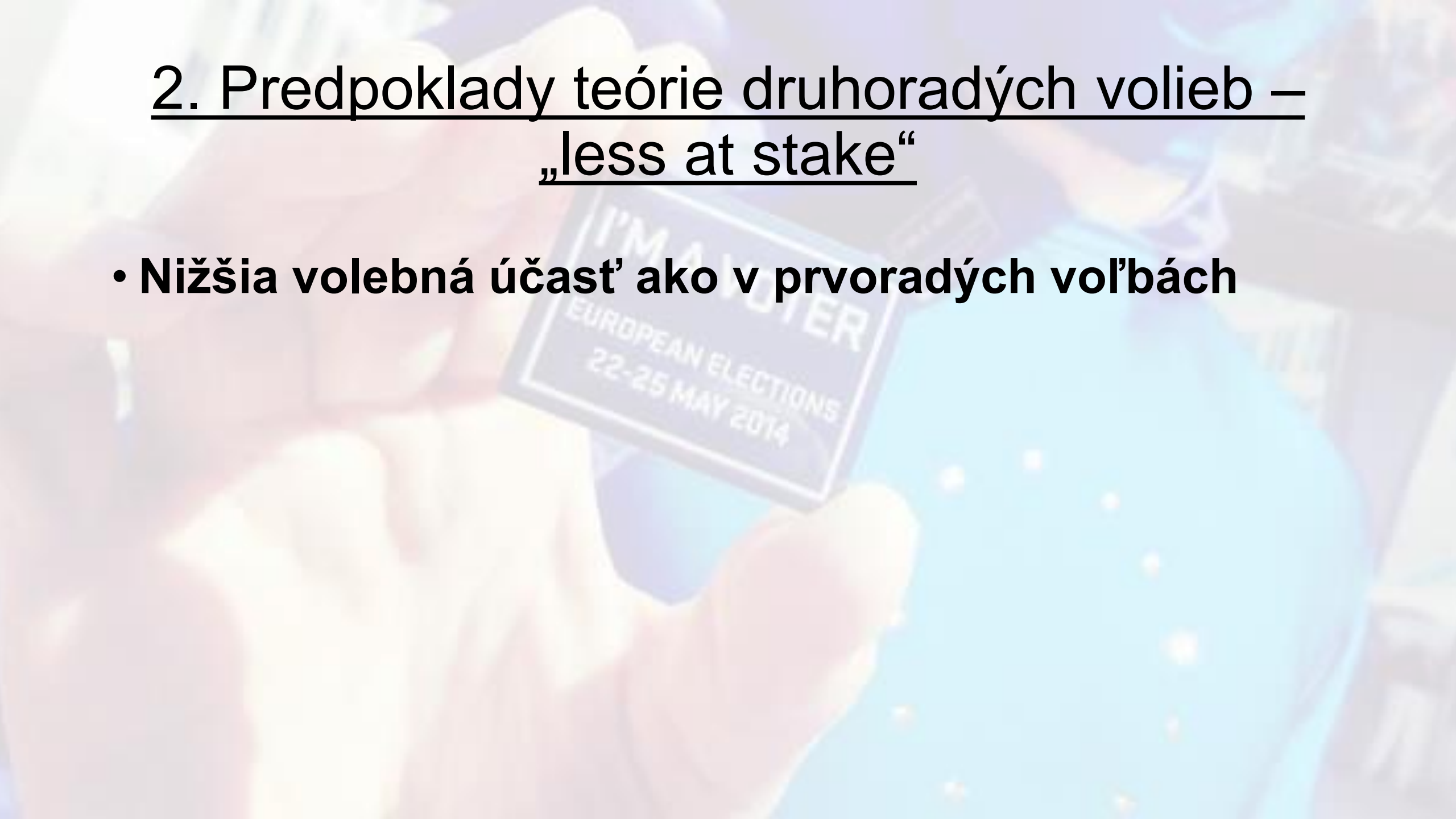
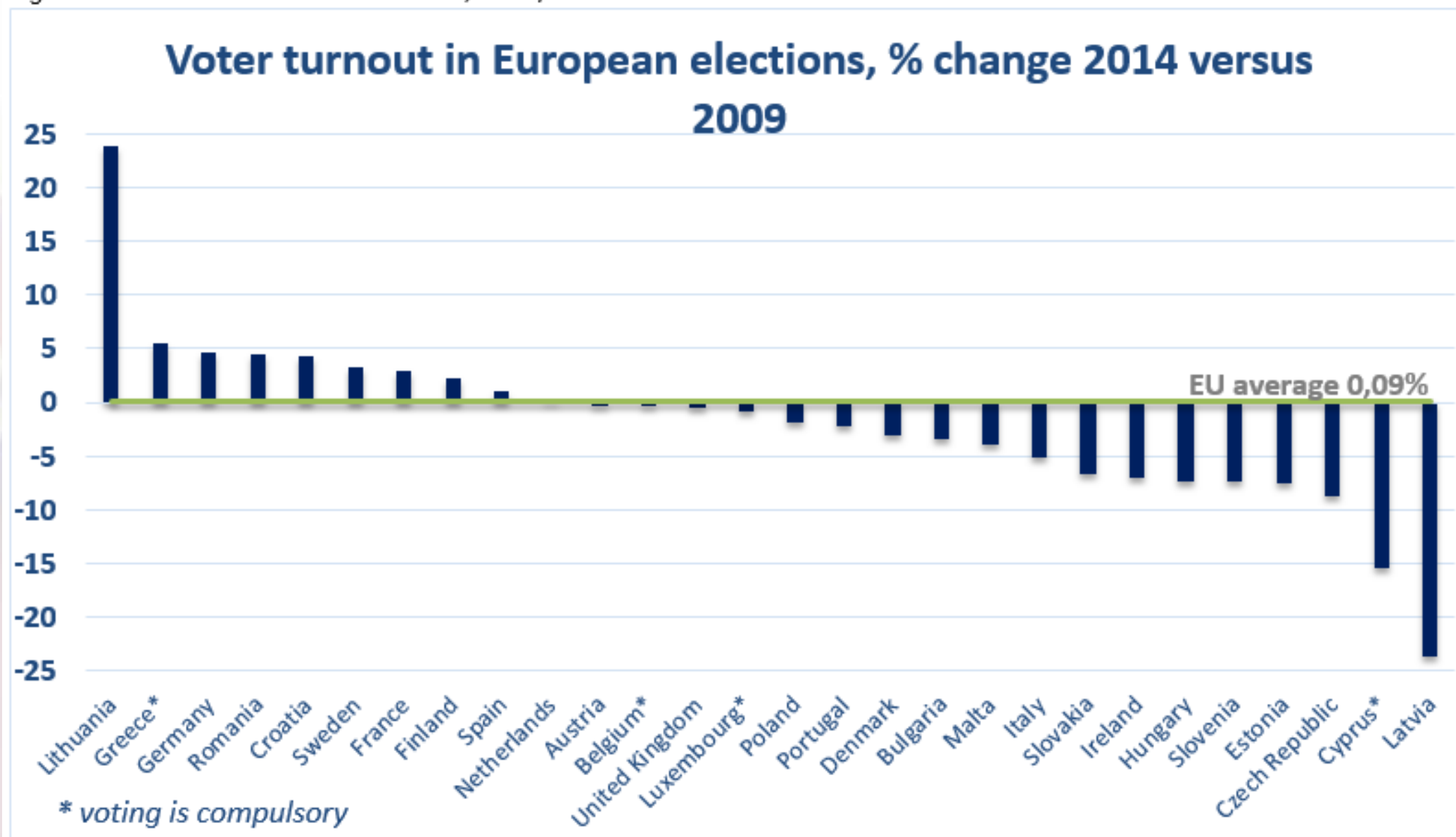


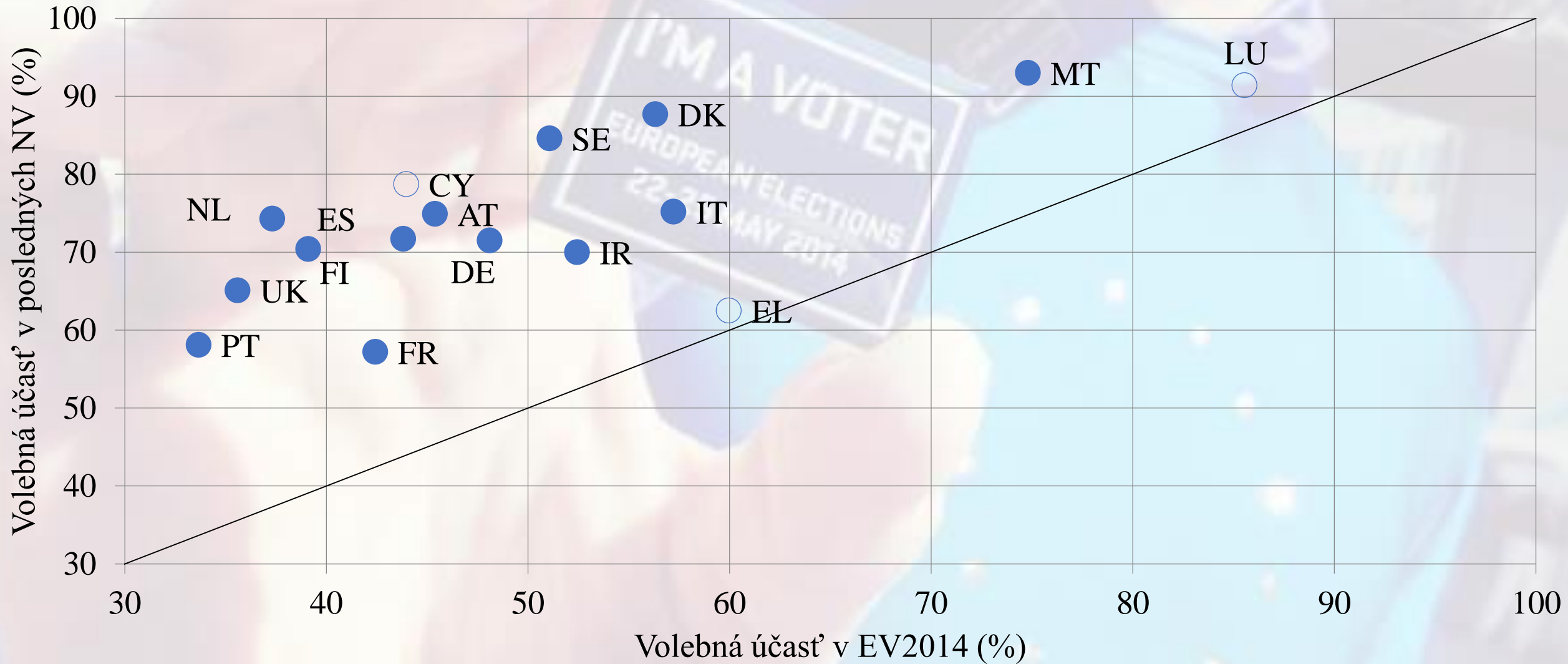
Figure 3. Voter turnout in EP elections, 2014/2009.



Source: [TNS/ScytI](#), European Parliament

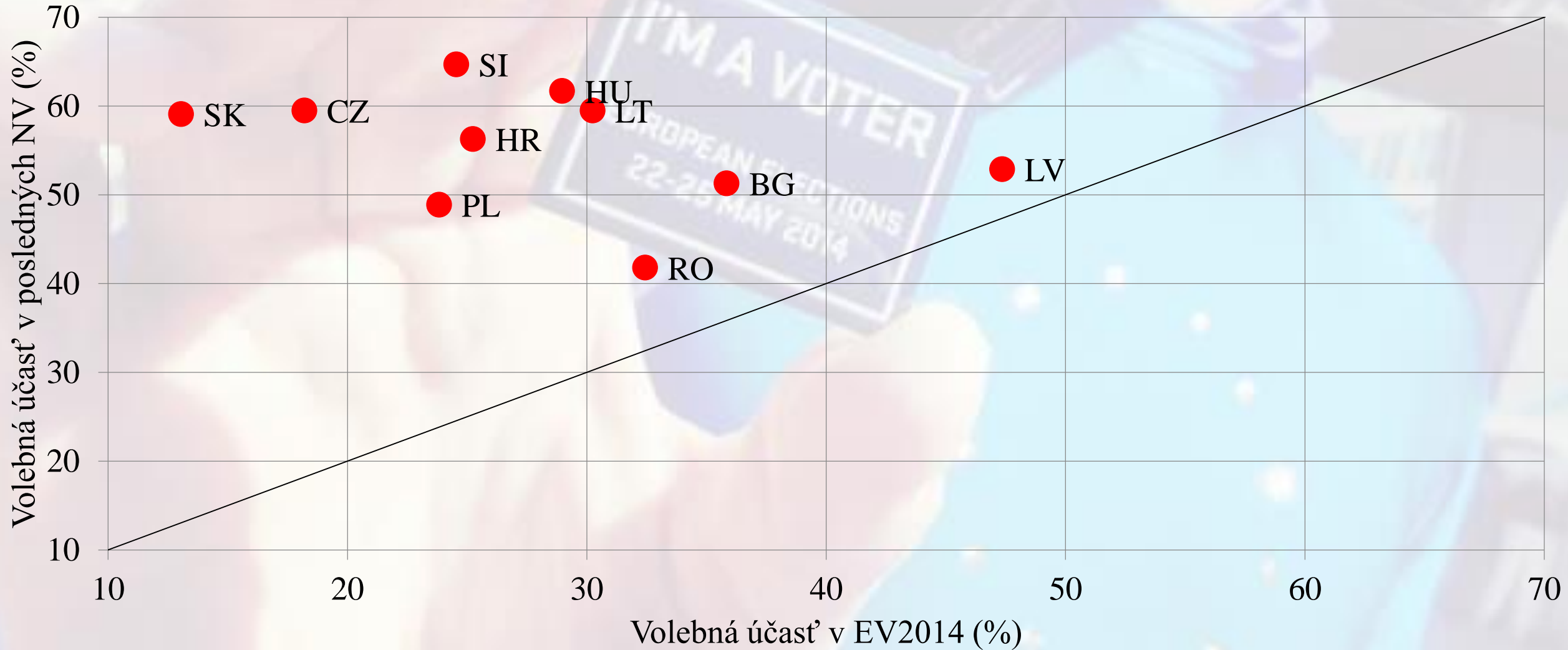
Pokles volebnej účasti

Volebná účasť v posledných NV a EV2014
(staré členské štáty)



Pokles volebnej účasti

Volebná účasť v posledných NV a EV2014
(nové členské štáty)



2. Predpoklady teórie druhoradých volieb – „less at stake“

- Nižšia volebná účasť ako v prvoradých voľbách
- **Odlišná motivácia pri výbere strany**

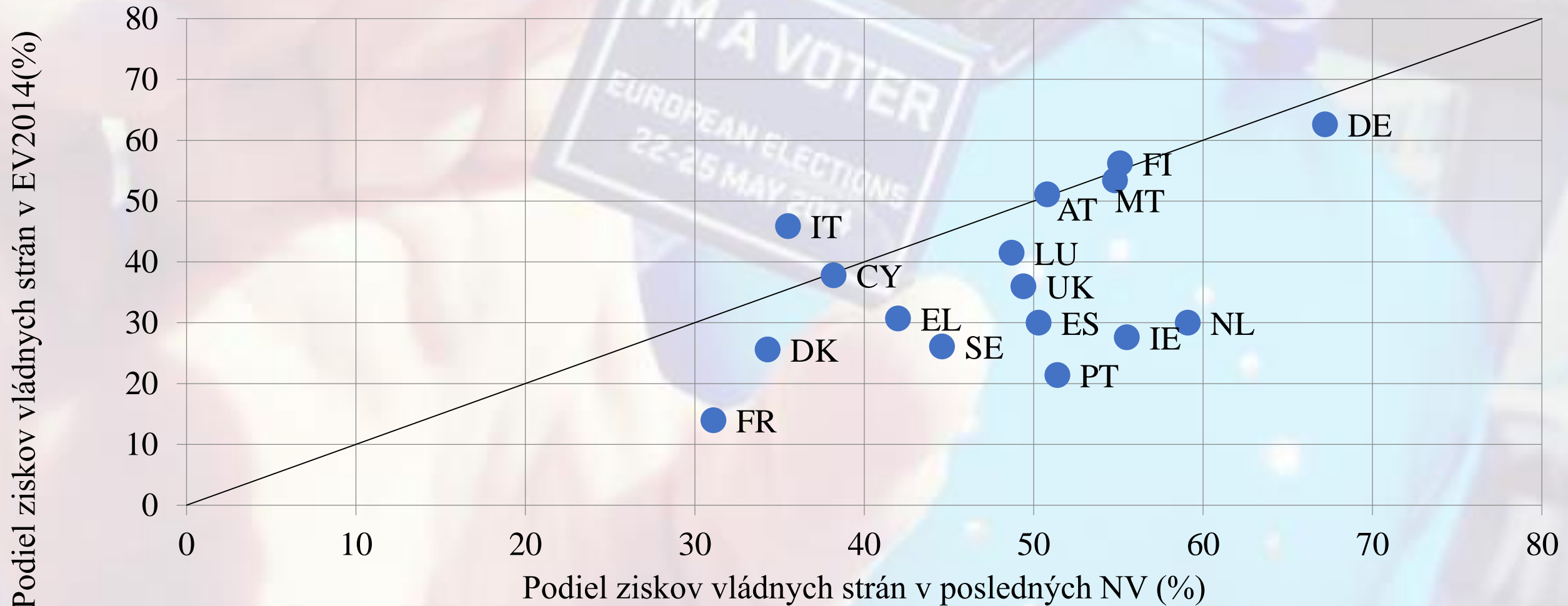


Vládne strany strácajú

Opozičné/nové/malé strany získavajú

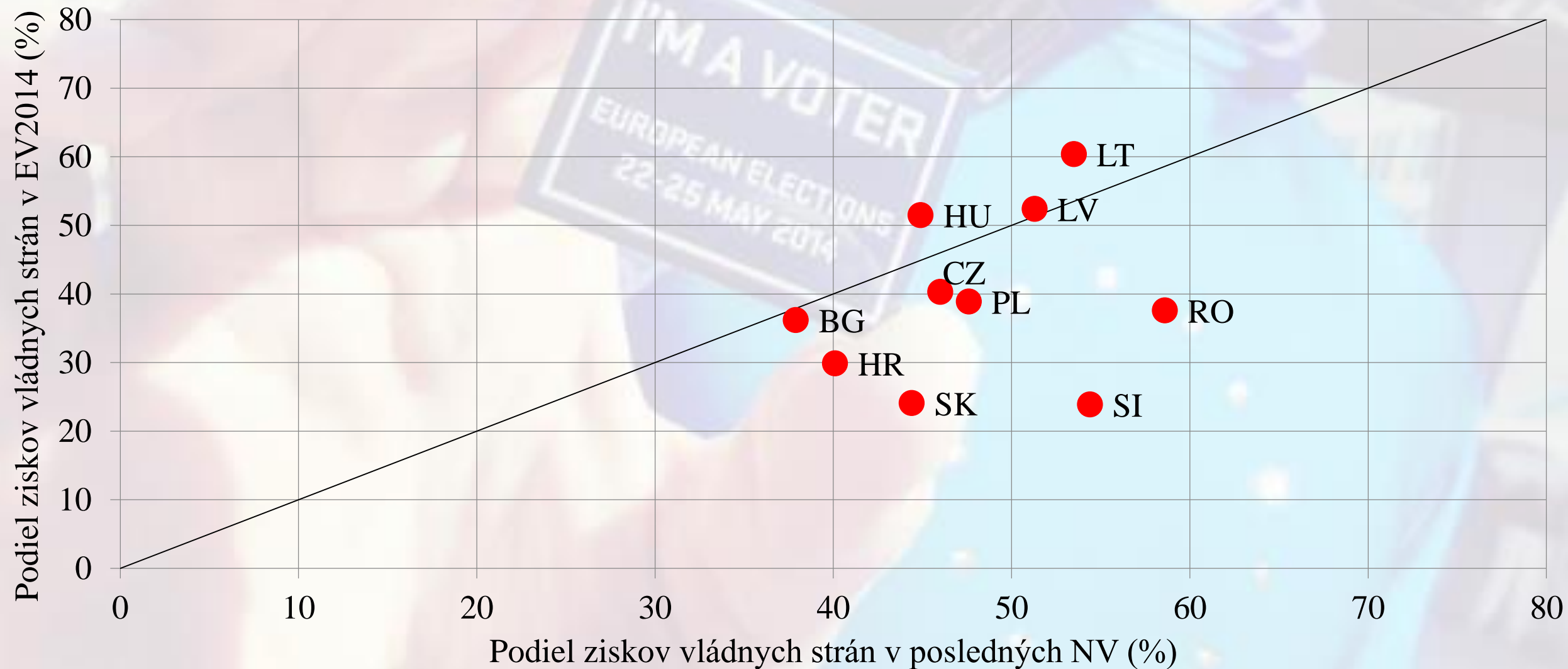
Pokles podpory vládných strán

**Podiely ziskov vládných strán v posledných NV a EV2014
(staré členské štáty)**



Pokles podpory vládných strán

Podiely ziskov vládných strán v posledných NV a EV2014
(nové členské štáty)



2. Predpoklady teórie druhoradých volieb – „less at stake“

- Nižšia volebná účasť ako v prvoradých voľbách
- Odlišná motivácia pri výbere strany




Vládne strany strácajú

Opozičné/nové/malé strany získavajú

- **Vplyv národného volebného cyklu**

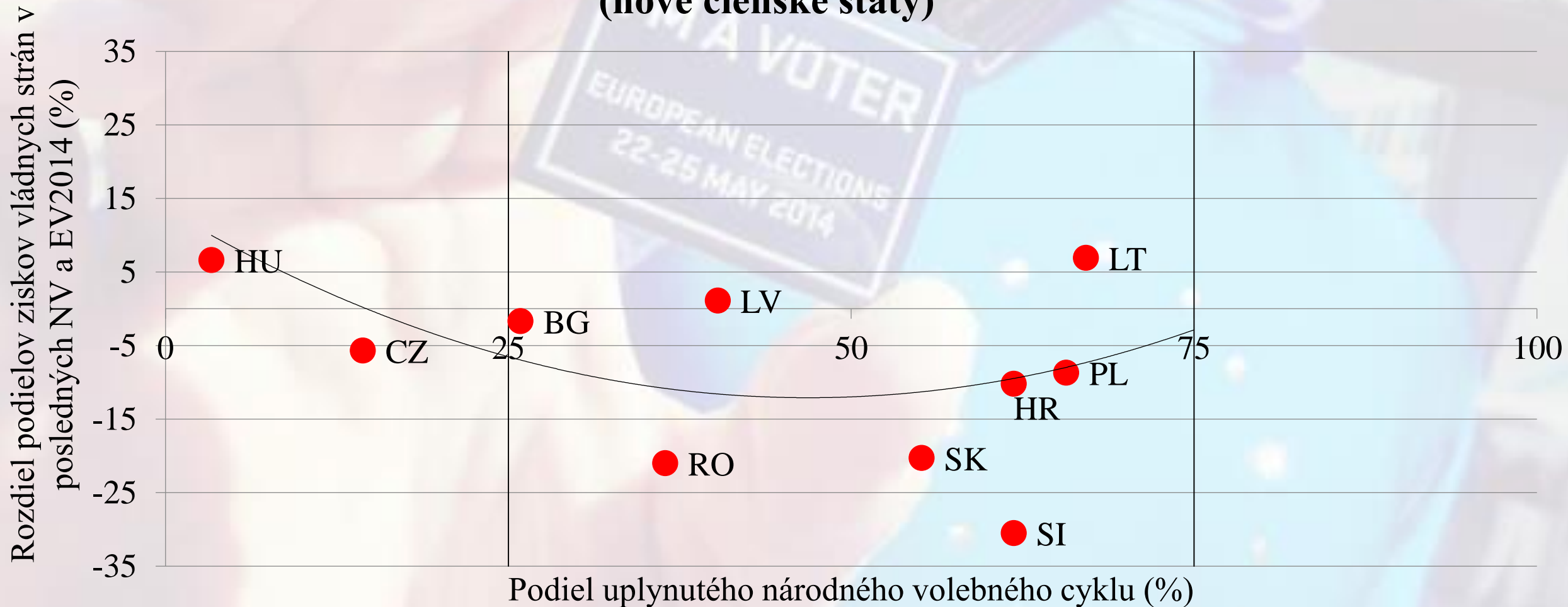
Vplyv národného volebného cyklu

Vzt'ah medzi rozdielom ziskov vládnych strán v posledných NV a EV2014 a národným volebným cyklom (staré členské štáty)




Vplyv národného volebného cyklu

Vzt'ah medzi ziskom vládnych strán v posledných NV a EV2014 a národným volebným cyklom (nové členské štáty)



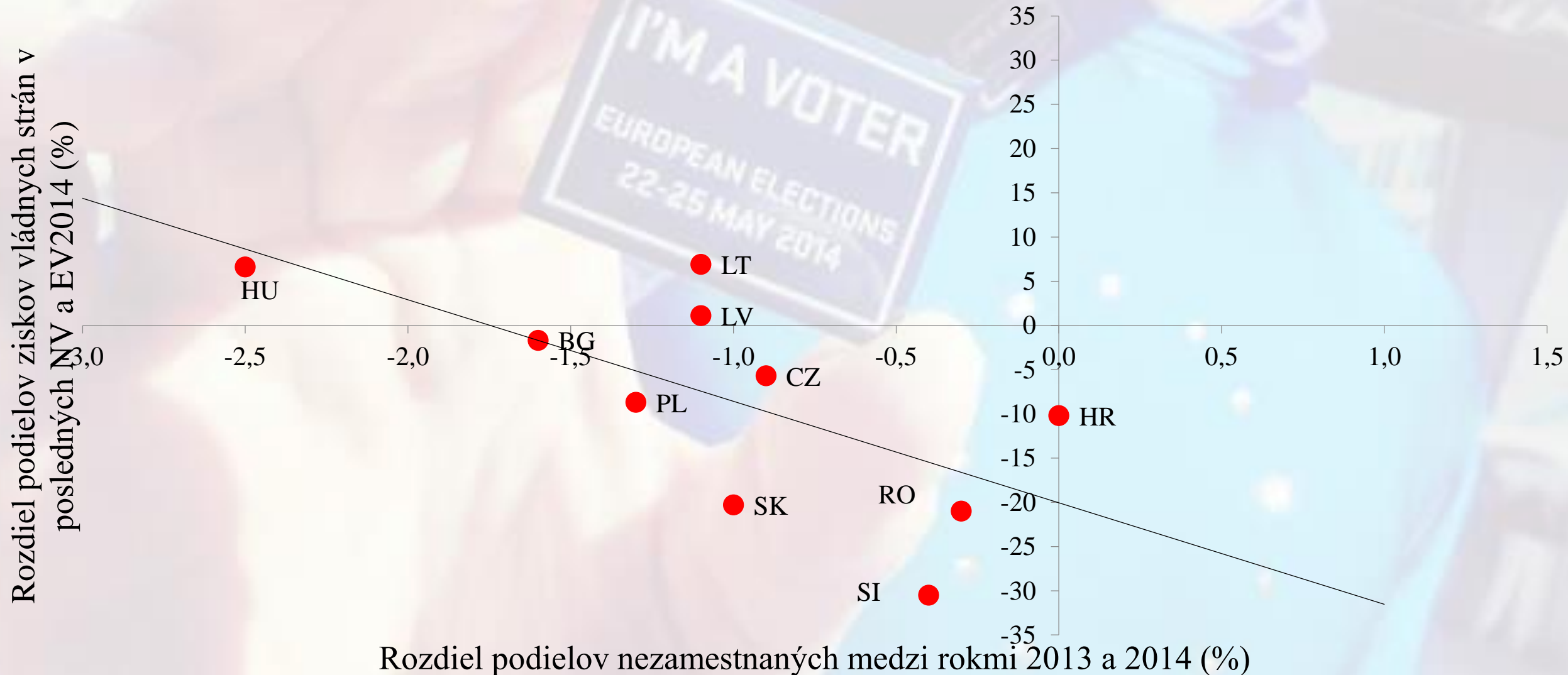
3. Nezamestnanosť a zisk vládných strán

Vzťah medzi vývojom nezamestnanosti a podporou vládných strán v posledných NV a EV2014 (staré členské štáty + Malta a Cyprus)



3. Nezamestnanosť a zisk vládných strán

Vzťah medzi vývojom nezamestnanosti a podporou vládných strán v posledných NV a EV2014 (nové členské štáty)



4. Volebné správanie EV 2014 (staré členské štáty)

| správanie respondenta posledné NV | správanie respondenta EV2014 | | | |
|--------------------------------------|------------------------------|-----------------------|---------------------|------------------|
| | nevolil | volil opozičnú stranu | volil vládnu stranu | spolu |
| nevolil | 5734 89,9 % | 462 7,2 % | 185 2,9 % | 6381 100,0 % |
| volil opozičnú stranu | 2263 35,5 % | 3840 60,3 % | 265 4,2 % | 6368 100,0 % |
| volil vládnu stranu | 2134 34,4 % | 932 15,0 % | 3129 50,5 % | 6195 100,0 % |
| spolu | 10131 53,5 % | 5234 27,6 % | 3579 18,9 % | 18944 100,0 % |

dáta: EES2014

4. Volebné správanie EV 2014 (nové členské štáty)

| správanie respondenta posledné NV | správanie respondenta EV2014 | | | |
|--------------------------------------|------------------------------|-----------------------|---------------------|-----------------|
| | nevolil | volil opozičnú stranu | volil vládnu stranu | spolu |
| nevolil | 2482 94,0 % | 104 3,9 % | 54 2,0 % | 2640 100,0 % |
| volil opozičnú stranu | 591 48,7 % | 596 49,1 % | 26 2,1 % | 1213 100,0 % |
| volil vládnu stranu | 808 54,7 % | 146 9,9 % | 523 35,4 % | 1477 100,0 % |
| spolu | 3881 72,8 % | 846 15,9 % | 603 11,3 % | 5330 100,0 % |

dáta: EES2014