

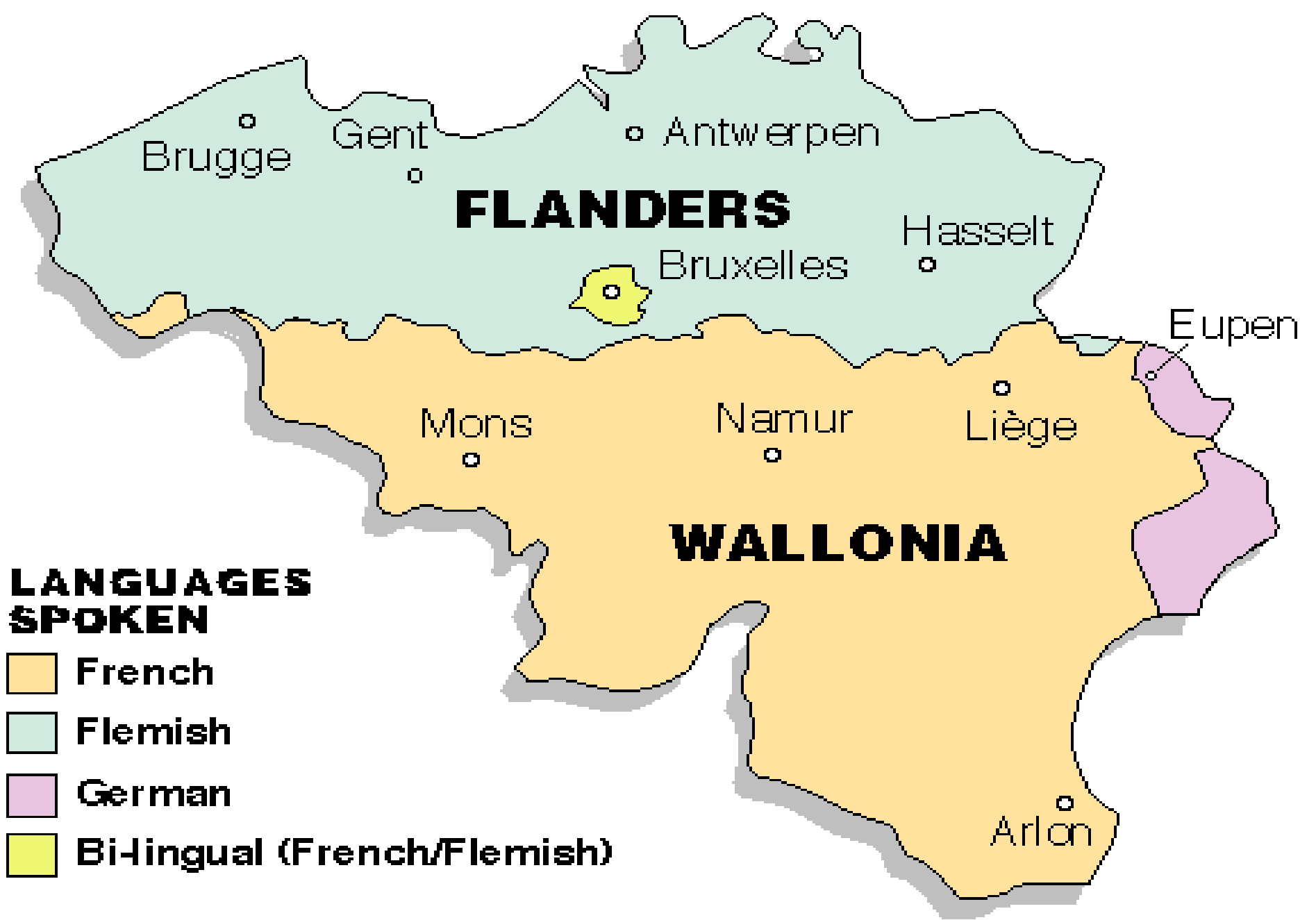
Regionální volby – Belgie

Druhořadé volby?

Michal Pink, Ph.D.

pink@fss.muni.cz

16.3. 2018



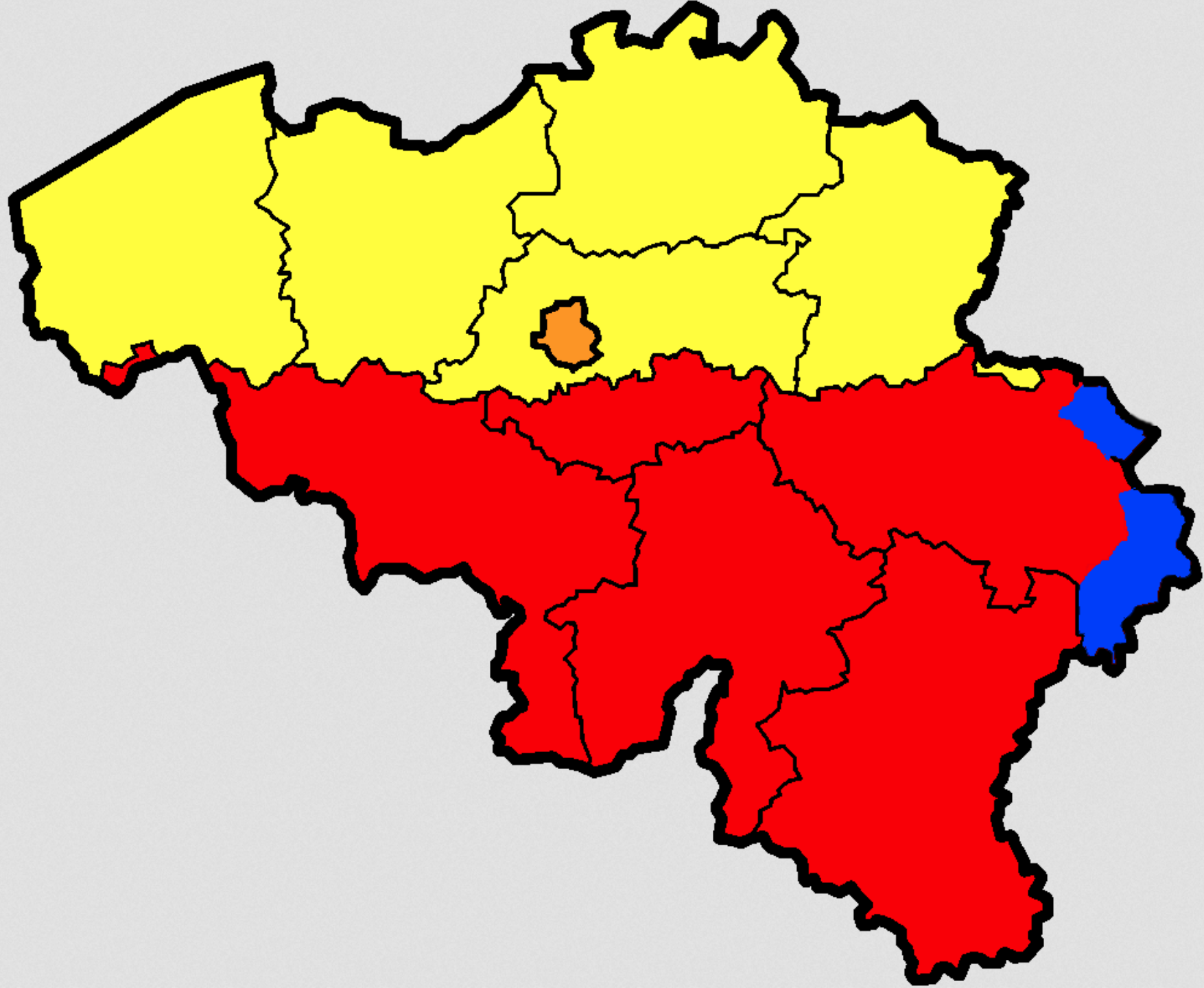
LANGUAGES SPOKEN

- French
- Flemish
- German
- Bi-lingual (French/Flemish)

Belgie – regionalizace

- Postupná regionalizace, 1972, 1993, 2012
- Federace vychází ze dvou principů
- Loajalita – všichni jsme oddáni federaci
- Princip rovnosti – region = federace
- Absence nadřazenosti a podřazenosti
- Federální norma stejné váhy jako regionální a naopak
- Rozdílné zájmy, jazyk, dělení stran a společnosti





















TONU









Belgie – regionální volby

- Proporční zastoupení
- D'Hondtův dělitel (domácí prostředí)
- 1995, přímo volení regionální zastupitelé
- 2003, 5% pro federální volby
- 2004, 5% pro regionální volby
- Specifická pravidla pro smíšené oblasti
- 2014 – EP, Federální a regionální volby v jeden den

Belgie - federace

Party						2014		2010	
 Nieuw-Vlaamse Alliantie (N-VA) New Flemish Alliance	Separatism Liberal conservatism	2001	EFA	↗	20,3%	33	17,4%	27	
 Christen-Democratisch & Vlaams (CD&V) Christian-Democratic & Flemish	Christian democracy	1972	EPP CDI	↗	11,6%	18	10,9%	17	
 Vlaamse Liberalen en Democraten (VLD) Flemish Liberals and Democrats	Liberalism	1972	ALDE LI	↗	9,8%	14	8,6%	13	
 Socialistische Partij. Anders (SPA) Socialist Party. Different	Social democracy	1978	PES SI	↗	8,8%	13	9,2%	13	
 De Vlaamse Groenen (GROEN) The Flemish Greens	Green politics	1981	EGP GG	↗	5,3%	6	4,4%	5	
 Vlaams Belang (VB) Flemish Interest	Separatism Nationalism Right-wing extremism	2004		↗	3,7%	3	7,8%	12	
 Libertair, Direct, Democratisch (LDD) Libertarian, Direct, Democratic	Conservative liberalism Libertarianism Euroscepticism	2007		↗	0,4%	-	2,3%	1	
 Parti Socialiste (PS) Socialist Party	Social democracy	1978	PES SI	↗	11,7%	23	13,7%	26	
 Mouvement Réformateur (MR) Reform Movement	Liberalism	2002	ALDE LI	↗	9,6%	20	9,3%	18	
 Centre Démocrate Humaniste (CDH) Humanist Democratic Centre	Christian democracy	1972	EPP	↗	5,0%	9	5,5%	9	
 Écologistes (ECOLO) Ecologists	Green politics	1980	EGP GG	↗	3,3%	6	4,8%	8	
 Fédéralistes Démocrates Francophones (FDF) Francophone Democratic Federalists	Regionalism Francophone interests	1964		↗	1,8%	2	(MR)	(2)	
 Parti Populaire (PP) People's Party	(Right-wing)	2009	ADDE	↗	1,5%	1	1,3%	1	
 Parti du Travail de Belgique (PTB-PvdA) Workers' Party of Belgium	Communism	1979		↗	3,7%	2	1,9%	-	
Others					3,5%	-	2,9%	-	
Total					-	150	-	150	
Turnout						88,5%		89,3%	

Volby Vlámsko

Party						2014		2009	
 Nieuw-Vlaamse Alliantie (N-VA) New Flemish Alliance	Separatism Liberal conservatism	2001	EFA	↗	31,9%	43	13,1%	16	
 Christen-Democratisch & Vlaams (CD&V) Christian-Democratic & Flemish	Christian democracy	1972	EPP CDI	↗	20,5%	27	22,9%	31	
 Vlaamse Liberalen en Democraten (VLD) Flemish Liberals and Democrats	Liberalism	1972	ALDE LI	↗	14,2%	19	15,0%	21	
 Socialistische Partij. Anders (SP.A) Socialist Party. Different	Social democracy	1978	PES SI	↗	14,0%	18	15,3%	19	
 De Vlaamse Groenen (GROEN) The Flemish Greens	Green politics	1981	EGP GG	↗	8,7%	10	6,8%	7	
 Vlaams Belang (VB) Flemish Interest	Separatism Nationalism Right-wing extremism	2004		↗	5,9%	6	15,3%	21	
 Union des Francophones (UF) Union of Francophones	Francophone interests	1998		↗	0,8%	1	1,2%	1	
 Libertair, Direct, Democratisch (LDD) Libertarian, Direct, Democratic	Conservative liberalism Libertarianism Eurocepticism	2007		↗	-	-	7,6%	8	
Others					4,0%	-	2,8%	-	
Total					-	124	-	124	
Turnout						92,7%		93,1%	

Volby Valonsko

Party						2014		2009	
	Parti Socialiste (PS) Socialist Party	Social democracy	1978	PES SI	↗	31,0%	30	32,8%	29
	Mouvement Réformateur (MR) Reform Movement	Liberalism	2002	ALDE LI	↗	26,6%	25	23,4%	19
	Centre Démocrate Humaniste (CDH) Humanist Democratic Centre	Christian democracy	1972	EPP	↗	15,1%	13	16,1%	13
	Écologistes (ECOLO) Ecologists	Green politics	1980	EGP GG	↗	8,5%	4	18,5%	14
	Parti du Travail de Belgique (PTB) Workers' Party of Belgium	Communism	1979		↗	5,8%	2	1,2%	-
	Parti Populaire (PP) People's Party	(Right-wing)	2009	ADDE	↗	4,9%	1	-	-
Others						8,1%	-	8,0%	-
Total						-	75	-	75
Turnout						86,3%		89,0%	

Brussel

Party			2014		2009	
	Parti Socialiste (PS) ↗ Socialist Party	Social democracy	23,5%	21	23,3%	21
	Mouvement Réformateur (MR) ↗ Reformist Movement	Liberalism	20,4%	18	26,5%	24
	Démocrate Fédéraliste Indépendant (DéFI) ↗ Democratic Federalist Independent <small>[formerly FDF]</small>	Regionalism Liberalism	13,1%	12	[MR]	[12]
	Centre Démocrate Humaniste (CDH) ↗ Humanist Democratic Centre	Christian democracy Centrism	10,4%	9	13,1%	11
	Ecolo (ECOLO) ↗ Ecolo	Green politics	8,9%	8	17,9%	16
	Open Vlaamse Liberalen en Democraten (Open VLD) ↗ Open Flemish Liberals and Democrats	Liberalism	3,1%	5	2,6%	4
	Socialistische Partij. Anders (SP.A) ↗ Socialist Party. Different	Social democracy	2,3%	3	2,2%	4
	De Vlaamse Groenen (GROEN) ↗ The Flemish Greens	Green politics	2,1%	3	1,3%	2
	Nieuw-Vlaamse Alliantie (N-VA) ↗ New Flemish Alliance	Separatism Liberal conservatism	2,0%	3	0,6%	1
	Christen-Democratisch & Vlaams (CD&V) ↗ Christian-Democratic & Flemish	Christian democracy	1,3%	2	1,7%	3
	Vlaams Belang (VB) ↗ Flemish Interest	Separatism Nationalism Right-wing populism	0,7%	1	2,0%	3
	Parti du Travail de Belgique (PTB-PvdA) ↗ Workers' Party of Belgium	Socialism Communism	3,4%	4	0,9%	-
Others			8,8%	-	7,9%	-
Total			-	89	-	89
Turnout				83,6%		84,3%

Vládní shody/rozdíly

- Vlámsko **NVA** + CDV + Open VLD, Geert Bourgeois (N-VA)
- Valonsko **MR** + CDH, Willy Borsus (MR)
- Brusel **PS**, FDF, CDH, Open VLD, SP.A, CD&V Rudi Vervoort (PS)
- Belgie N-VA, **MR**, CD&V, Open VLD Charles Michel (MR)

Závěrem

- Belgie – specifický politický systém
- Volební účast – povinná
- Stranické zisky – jsou lepší na federální úrovni?
- Souběh volebního termínu 2014
- Minimální prostor pro nové strany