

# **Hospodářský zázrak, strukturální krize a přizpůsobení**

Evropa ve světové ekonomice

2019

# Rozpad evropského **koloniálního systému**

- **Otřes důvěry** v mezinárodní hospodářský systém – **oslabení liberálních skupin**;
  - **vytvoření bloků** (Imperiální systém preferencí GB; Itálie – Etiopie; GER – SVE; JAP – Asie);
  - **SSSR nepřátelský a nespolupracuje**;
  - **GER 1933 A.Hitler** – posun k **autarkii**;
  - **JAP** se transformuje v **militaristický režim** orientovaný na budování **impéria** (populace z 34,4mil 1870 na 72,4 mil 1939; restriktce na dovoz do US a GB, invaze do Mandžu 1931);
- **DCs zasaženy stejně** jako AIC, ale **rychlejší zotavení** – **nekooperativní strategie**:
  - bankroty zemí LATAM v situaci poklesu FDI + změny priorit na INDU;
  - DCs **posílily** svou **pozici** – **LATAM** zvýšila podíl na světovém exportu z 8,3 na 10,2% (1928-1937), **AFR** z 3,7 na 5,3% a **Asie** z 11,8 na 16,9%;
  - kde **imperiální správa bránila** přesunu od cash-crops k potravinám (propad cen komodit) – **hladomory a bouře** (Jáva, Barma, Vietnam, Nigérie, Togo, Kongo – nucená práce);
  - v **Indii** deflační politiky GB – Indický národní kongres vítězí 1937;
  - **blízký východ** – GB a FRA rozehrávají arabský nacionalismus proti Turkům (osmani) – muslimský odpor proti kolonialismu a příklon k SSSR;

# Cesta ke druhé válce

- **Znovuvyzbrojení Německa:**

- Spolupráce se **SSSR**, budování **flotily** a **letectva** (inovace);
- Připojení **Sárska** 1935 (minimální reakce);
- Veřejné nálady v **GB**, **FRA** a **US** proti výraznému angažmá;
- **LN: eroze** Versaillské smlouvy (pokračování Japonské invaze do Mandžuska, Peking 1937);
- Obsazení **Porýní** 1935 (GB konzultace s FRA);

- **Postoj západu:**

- Přátelské **vztahy GB** a **GER** (1935 smlouva o námořnictvu; Eden 1936: komplexní řešení – hranice a omezení armády; pakt o letecké válce);
  - L. George – Hitler „Washingtonem Německa“ (nemá zájem bojovat s GB);
- 1936 dokončení italské války v **Etiopii**, **FRA** má zájem na spojení s Mussolinim (1935 tajná **dohoda**);
- Odlišování občanského státu a postoj k **ostatním národům** a etnikům;
- Akceptování práva **GER** vytvořit rasistické **impérium** na **východě** (souhlas s připojením majoritních území ČSR);

- **GER koncepce:**

- **sjednocení národa** (ČS, AUT);
- **expanze na východ** (zotročení Slovanů);
- odstranění **vnitřních nepřátel** (komunisté, židé);

# Druhá světová válka

- 1936 **občanská válka ve SPA** (GER a ITA s nacionalisty proti režimu <- SSSR), **osa Berlín-Řím**; protikomunistický **pakt s JAP**;
  - GER **anexe ČSR** 3/1939, dohoda se **SSSR**; vpád do **POL** (vyhlášení války GB a FRA bez vojenské akce); vpád SSSR do POL a dělení;
  - **nečinnost** („autobus“), **Norsko** (změna PM v **GB**); vpád do **FRA** a rychlé vítězství; Churchillův tvrdý postoj <-> **kontinent pod kontrolou GER**;
- Svět rozdělen na **atlantickou ekonomiku** (US-GB), **kontinentální blok** (GER) a japonské **asijské impérium** (JAP) – žádný IT mezi + uvnitř bloků specifické **transfery**:
  - ATLAN: **Lend and Lease** (ze 741mil. USD 1941 na 10,1mld. USD 1943), komerce z 4,3mld. na 2,5mld.;
  - Kontinent: **konfiskace** a **tribut** v GER, omezená účinnost (**FRA** 5% NP v 1941-42 a 8-9% 1943), příjmy ze všech **okupovaných oblastí** asi 40%, export FRA klesl v 1944 na 27,4% hodnoty 1938; dovozy do GER jen 5,6% (1944 oproti 1938);
  - **Ponorková válka** – Atlantik: 3500+175 GB a US lodí (70tis. námořníků); neúspěch – zásobování GB a SSSR, příprava invaze; GER ztráty 783 pon. a 30tis mužů (75% stavu pon.nám.);
- **Strategická situace GER 1941**:
  - riziko **dvou front** (GB+US a SSSR), **preventivní útok** a ohromující úspěchy (fronta až **Leningrad, Moskva, Don**); od **1944** nezadržitelný postup **Sovětské armády**;
  - ztráta iniciativy v **Africe**, vylodění v **Itálii** (kolaps ITA), **Normandie**, naprostá převaha spojenců;
- **Pacifik**:
  - **JAP** ovládnutí **Indočíny** (Vichy, embargo), nutnost získání **impéria**;
  - útok na FIL, H-K, MAL, SING, BUR + **Pearl Harbor**...
  - postup do Midway a Guadal; jaderné bomby + SSSR;
- Nový rozměr války - **totální válka** – strategické **bombardování** – cíl je **produkční potenciál** země (fyzický a lidský kapitál) a **vůle** lidu;





# Důsledky války

- **Lidské ztráty** 60-70 mil mrtvých, 20mil. vojáků;
  - **SSSR** 27mil. (8,7 mil vojáků);
  - **Čína** 7 mil. civilistů a 3-4 mil. vojáků;
  - 11-17 mil. civilistů zemřelo v důsledku **okupace** (včetně Židů, teror proti Slovanům); GER zajetí nepřežilo 3,5mil sovětských vojáků;
  - **JAP** ztratilo 2,1 mil. vojáků a 500tis. civilistů (KOR a teror v Číně);
  - **GER** ztratilo 5,3mil. vojáků a 1,5-2,5 mil civilistů;
  - **POL** 240tis. vojáků a 5,4mil. civilistů (včetně Židů);
  - **GB** 383 tis. vojáků a 67 tis. civilistů; **FRA** 217 tis. a 350 tis.; **US** 402 + 17 tis.; **ITA** 301 tis. a 150tis.
  - ROM a HUN (580 a 800tis.), ČSR 325 tis.;
  - Bombardování GER a JAP 600tis.
- **Materiální škody** (Evropa):
  - **GER** zničeno 20% **budov** (50% ve městech); nepoužitelná **železnice**; **prům.prod.** 20% 1938;
  - o něco lepší situace ve **FRA** (zaminovaná půda, 90% motorových vozidel nepojízdných); FRA, BEL a NED asi 40% prům.produkce; **ITA** na 20% produkce a bez obchodní flotily;
  - už **1947** dosáhla **kapitálová zásoba** předválečné úrovně – i tak druhý výpadek růstu v době nástupu zámoří;
  - **US** během války: masová výroba, mohutné investice – Evropa tradice a přesun do malých provozů;
  - V **GER** situace nejhorší – nefungovaly **spoje, fyzický kapitál** do **SSSR**; plán na vytvoření **AGRI ekonomiky** (**FRA** – okupace + oddělení **Porúří** pod mezin.kontorlou a připojení **Sárska**);
    - 1946 **plán** na **omezení prům.** na 50% (skutečná produkce na 33% v 1947); **pokles AGRI** na 58% v 1948; příliv milionů vysídlenců (nutnost humanitární pomoci US a GB);
- Škody na **ekonomických a sociálních institucích** (dirigismus, diskreditace trhu), **rozklad** mezinárodního **finančního systému** (soukromé toky minimální); **bankovní sektor** ovládnut státem (utracení všech **rezerv**) striktní **kontroly IT** a mezinárodních **kapitálových toků**;





**Hrubý domácí  
produkt**  
(1938=100)

	1947	1949	1951
Británie	110	129	145
Francie	99	122	138
Německo	34	72	106
Itálie	93	109	143
Nizozemí	94	127	147
Belgie	106	122	143
Irsko	120	154	176
Švédsko	142	157	172
Norsko	115	135	153
Dánsko	119	143	160

**Průmyslová  
produkce**  
(1938=100)

	1947	1948	1949	1950
Británie	115	129	137	151
Francie	95	108	118	121
Německo	33	50	75	95
Itálie	93	96	101	115
Belgie	105	121	122	125
Nizozemí	104	113	126	139

# Rekonstrukce pod vedením US

- **US: masová tovární výroba**, produkce **spotřebního zboží**, **inovace**; silná **střední třída** (mohutná spotřeba v E vzácného zboží – elektronika);
  - **USD** jako hlavní **mezinárodní měna** – **US industrializace** do **světové ekonomiky** (CAN, AUS, JAP, T-W); **pozice E** jako jednoho z center nebyla samozřejmá;
- US: uvědomění **historické role** v rekonstrukci:
  - **CW: aktivistická, velkorysá** strategie;
  - cílem **hospodářská výkonnost** a plná **zaměstnanost** ve **světě** (optimálně demokracie);
  - **podpora E** a její **integrace**; GB nejbližší partner a GER základ E hospodářské obnovy;
- Mezinárodní **instituce**: OSN, IMF, IBRD, GATT;
- Nová role **protekce** – ochrana před **nerovnováhou** (ne InIn) – značná **otevřenost** (IT);
- Akceptování **hegemonie US**:
  - **garant bezpečnosti** (dividenda); korejská válka (dodávky US a **transfer technologií**);
  - **keynesiánské politiky** - omezení hospodářského cyklu (deflace);
- Podstatou **E růstu** v 50.letech: mohutné **investice** při nižší domácí spotřebě a **export**;
- **Výsledky** zemí a strategie se **liší**:
  - míra **válečných škod** (GER, FRA – aplikace **moderních postupů**);
  - **předválečná úroveň** (FRA, ITA, SPA, POR – růst industrializací a **přesunem z AGRI** do INDU);
  - **instituce** (**korporativismus** GER, AUT, NED, SCAN) – sociální **dialog** (mzdy, spotřeba, investice);
  - **angažmá státu**: zdroje do prioritních odvětví, koordinace, plánování – úspěch v období přebírání vyzkoušených postupů **lídra**;

# Rekonstrukce pod vedením US

- **US: masová tovární výroba**, produkce **spotřebního zboží**, **inovace**; silná **střední třída** (mohutná spotřeba v E vzácného zboží – elektronika);
  - **USD** jako hlavní **mezinárodní měna** – **US industrializace** do **světové ekonomiky** (CAN, AUS, JAP, T-W); **pozice E** jako jednoho z center nebyla samozřejmá;
- US: uvědomění **historické role** v rekonstrukci:
  - **CW: aktivistická, velkorysá** strategie;
  - cílem **hospodářská výkonnost** a plná **zaměstnanost** ve **světě** (optimálně demokracie);
  - **podpora E** a její **integrace**; GB nejbližší partner a GER základ E hospodářské obnovy;
- Mezinárodní **instituce**: OSN, IMF, IBRD, GATT;
- Nová role **protekce** – ochrana před **nerovnováhou** (ne InIn) – značná **otevřenost** (IT);
- Akceptování **hegemonie US**:
  - **garant bezpečnosti** (dividenda); korejská válka (dodávky US a **transfer technologií**);
  - **keynesiánské politiky** - omezení hospodářského cyklu (deflace);
- Podstatou **E růstu** v 50.letech: mohutné **investice** při nižší domácí spotřebě a **export**;
- **Výsledky** zemí a strategie se **liší**:
  - míra **válečných škod** (GER, FRA – aplikace **moderních postupů**);
  - **předválečná úroveň** (FRA, ITA, SPA, POR – růst industrializací a **přesunem z AGRI** do INDU);
  - **instituce** (**korporativismus** GER, AUT, NED, SCAN) – sociální **dialog** (mzdy, spotřeba, investice);
  - **angažmá státu**: zdroje do prioritních odvětví, koordinace, plánování – úspěch v období přebírání vyzkoušených postupů **lídra**;

# Situace ve WE a Marshallův plán

- **Růst** – zapojení faktorů do produkce, **étos práce**; všechny skupiny identifikované (**odborníci**, levice, komunisti – **stávky** ustaly); **INDU** na úrovni 1938 již v 1947 (**AGRI** 80%);
- Zaměření na **těžký průmysl** (Monetův plán 1946 FRA); problém: získání **strojního vybavení** (z **US**, nedostatek **USD**);
- **Deficit BÚ** 5% HDP (minimální vývoz, žádné rezervy, potřeba dovozu jídla); **US** – lekce s **konvertibilitou GB** libry 1947 (6 týdnů);
- **Kontroly: cen a mezd** (nasměrování faktorů do klíčových výroby, zabránění nepokojům); **nedostatek zboží**, hromadění, platby v naturáliích, **černý trh**, **absentérství**; „**dilema dělníka**“; **antikapitalistické myšlení**;
- **Marshallův plán:**
  - **Cíl: koordinace reforem, odstranění kontrol, inflace**, vyrovnání veřejných **rozpočtů** -> **podmínky** přijetí pomoci;
  - **Transfer** 13mld. USD na období 1948-1952; **deficit** na **BÚ** 11,5mld. – vyřešeno dilema potřeby exportů na nákup fyz. kapitálu, který byl nutný k nastartování exportů; MP **nastartoval ELG**;
  - Pomoc US -> posun ke **středovým stranám**; konflikt **US-SSSR** - **demokracie** a **tržní ekonomika**;
  - Reakce na **odstranění kontrol** blesková: **zboží** v obchodech, **lidé v práci**, **suroviny** do průmyslu;
  - Zvláštní cíl MP – **evropská integrace**...
  - 1948 OEEC (v 1961 na OECD); vytvořeno **W.GER** zrušeny **limity** na **INDU**, **vyzbrojeno** a do **NATO 1955**;
- **Problém vnitřního E obchodu:**
  - **nekonvertibilní měny** – země **potřebují USD** na nákupy z US; každý **omezil export** na úroveň **vlastního dovozu** (aby nedostal nepoužitelnou měnu); **US lobují** za **Evropskou platební unii** (EPU) (peníze za export na dovoz z kterékoliv země);
  - problém **slabá konkurenceschopnost** - **devalvace** nebyly dostatečné (politické důvody); **US tlak** na **snížení** obchodních **bariér o 50%** v EPU (peníze z **MP** na pokrytí přechodných **nerovnováh**);
  - rozhodující moment **odstranění GER kvót** (zhoršení BÚ, další úvěr, v roce 1951 zlepšení, vstup do GATT, předčasné splacení půjček)
  - úplná směnitelnost až 1959, ale **US recept funguje**; důležitý prvek: **expertnost** / depolitizace (Evropská integrace);

# Německo

- **Měnová reforma** a snížení **dluhů**; rychlý růst výroby po **zrušení kontrol** (INDU+50% za 6 m);
- **Pracovní síla** E.GER a SVE **vysídlení** – tvrdá práce za nízké mzdy;
- **Kvalitní lidský kapitál**; **tradice** výroby **kapitálového zboží** (obrovská poptávka v E); dostatek **uhlí, ocel** – není třeba „velký třesk“;
- Když na konci 50let **diverzifikace** na **spotřební zboží** – roste po něm **poptávka** v rekonstruované E;
- **Levné a kvalitní** produkty rychle **konkurenceschopné** – export (růst o 12,4% ročně);
- **Korporativismus** – **dialog**;
  - **mzdy** rostou pomaleji než **produktivita** (v 50s není růst, v GB o 50%);
  - vysoká **konkurence** MSP a nízké **marže** (v GB 2x) vysoké tempo **investic** (25% HDP);
- **Sociálně-tržní model** (řád vs. proces, spotřebitel, hospodářská soutěž, sociální systém);
- Podobný výkon **Rakousko** a **Nizozemí**;



Bundesarchiv, Bild 183-B0527-0001-753  
Foto: Röhnert | 31. März 1947



Bundesarchiv, Bild 146-1688-013-34A  
Foto: o. Ang. | 1946/1950 ca.



# Británie

- Nejvyšší **HDP/obyv.** v E, **nejkvalifikovanější** pracovní síla, **kapitálová** vybavenost; logický **US partner** a destinace **FDI**; anglosaský **výzkumný** prostor;
- Privilegovaná pozice v **Commonwealth** (konzervativní, chráněný trh); pocit nezávislosti na integraci – **EFTA** (ani rozsah, ani konkurence jako EHS);
- Navazuje na katastrofální dekády – **eroze** pozice:
  - **není** prostor pro rychlý **technologický růst**; přesun z **AGRI** do **INDU** vyčerpán;
  - přesun práce z **INDU do SERV**; není jasná **vazba** na **produktivitu** – **statusová** záležitost „post-industriální“ ekonomiky; tlak na **růst mezd** v **INDU**;
  - poválečné období není o **obnově**, ale **kompenzaci** za úsilí; **vláda** akceptuje, **plná zaměstnanost + stimuly**;
  - **dialog** v decentralizované struktuře **problém** (radikálové na úrovni firem);
  - **bránění** zavádění **technologím** zvyšujících produktivitu;
- Inflace a **snižování konkurenceschopnosti**, **pomalý růst** (2,5-2,9% 1950-1960);
- Polovina investic do **veřejného sektoru**, pětina ekonomiky **znárodněna**; **subvence** v dopravě a těžbě;
- Podobné problémy **Belgie**: **vysoké mzdy** a **zastaralé kapitálové** vybavení brzy industrializované společnosti; směřování zdrojů do **tradičních sektorů** (nástup **GER**), politický tlak a subvence;
- **Irsko**: **tradiční hodnoty** rurálního života a soběstačnosti, **konzervativní** síly proti růstu (církve); negativní dopad vysokých **cel** na malou ekonomiku; **emigrace**; příklad **nerostoucí podrozvinuté** ekonomiky – nutná transformace nacionalizmu a zapojení do **integrace (FDI)**;



## Produktivita práce v průmyslu proti zemědělství a službám 1959 (průmysl=100)

	Zemědělství	Služby
Británie	115	96
Francie	32	69
Západní Německo	42	84
Itálie	48	68
Nizozemí	91	73
Belgie	84	66
Dánsko	93	95
Portugalsko	37	80
Spojené státy	55	58

# Francie

- Nejvíce **chráněná ekonomika**, mezi válkami snaha o silný frank – podrozvinutý průmysl;
- Dvojnásobný **růst GER** → **problém: Monetův plán** 1946 (rozvoj **průmyslu**, kapacity do uhlí, oceli, elektrických a zemědělských strojů, dopravních prostředků);
- Dlouhodobé **půjčky** velkých **bank prioritním odvětvím**; snaha o **průmyslovou nezávislost** na GER → zdroje do průmyslových investic (vs. spotřební zboží a bydlení);
- **Indikativní plánování** - **technokraté** (E.integrace);
- Problém s **platební bilancí** (protekce), neochota devalvovat, náklady **válek** v **koloniích**, nedaří se moderovat **mzdy** (gen. stávka 1953 +10%);
- Přesto **solidní růst** – přesun síly z **AGRI** do INDU → zvýšení produktivity AGRI (rodinné farmy);
- **Vyčerpání** → návrat da **Gaulla** (1958) **reorientace** více na **trh**;
  - **Rueffův plán** (1958) – **devalvace**, **škrty** v subvencích, vyšší ceny potravin a zboží; tlak na **investice** do **exportního průmyslu**, rozvoj **energetiky** (ropa z Afriky a jádro);

# Itálie

- Kolaps **fašistického korporativismu** <--> hrozba **komunizmu** (angažmá **US**);
- Ekonomická **struktura** zcela **nevhodná**: **zemědělská** země s **tradičním** průmyslem (textil a obuv); sociální **dialog obtížný** (odbory dle politického klíče);
  - **politika** vlád: **protekce**, růst **mezd** a **smír**;
- Přesto **rychlý růst** (**AGRI** z 46 na 36% za 7 let); **průmysl** a **banky** pod **veřejnou** kontrolou; **malé podniky** – masová výroba na počátku;
  - FIAT, **energetika** (ropa a plyn);
  - tradice **spotřebního zboží** (textil); postupem času přesun na **méně náročné** ale (na nenáročném trhu) **poptávané** produkty (skútry, ledničky);
  - reorientace ze SZM na E **vnitřní trh**;



# Španělsko

- Pod Francem ve 40.letech **regrese**; zákaz vlastnění **zahraničními firmami**, cenové **kontroly** a **monopolní** průmysl; ekonomická **soběstačnost** a **dotované potraviny** pro města;
- Přesto **značný růst** v 50.letech; **korporativistická** struktura umožňovala **fixovat mzdy**, zakázat **stávky**; přesun pracovníků **ze zemědělství**; rostly investice;
- V kontextu **studené války** transfery z **US**; kapitál umožnil uvolnit omezení obchodní bilancí; rostly příjmy z **turismu**; **remittance** (FRA, LATAM), návrat znamenal růst lidského kapitálu;
- **Industrializace** s **veřejným** dohledem – produkce elektřiny, hliníku, lodí, kovovýroba, automobily (SEAT);
- **Klientelismus**, **zastaralý fyzický kapitál** – kumulace **problémů** na konci **50let**; **otevírání** ekonomiky; **reformy** dle **IMF** a **IBRD** – devalvace, uvolnění monopolů, FDIs;
- Rostou **exporty**, klesá **podíl AGRI** v exportu; když se státem vedený rozvoj **vyčerpává** (začátek 70.let) Franco umírá (1975) a je **obrat** k **EHS**;

# Dekolonizace a hegemonie USA

- **Politika USA** (antikolonialismus, studená válka):
  - rychlá reakce **GB** (dělení Indie 1947), BEL, NED;
  - problematický přístup **POR** (smrt Salazara 1975);
  - **FRA** dvě války (Indočína 1954 a Alžír 1962);
- **Slabost E** (jen dipl. tlak), proměna **hodnot** (rozvojová pomoc);
- **GB – Commonwealth** (1931), zvláštní pozice CAN, AUS, NZ;
- **Hegemonie USA:**
  - **GER, JAP** (rekonstrukce - konkurenceschopnost); **kooperativní** vztahy (západ);
  - Vs. **tradiční E strategie** - zbavení autonomie (real politika), dezindustrializace, asertivní využití zdrojů;
- **Nástup JVA;**

# Konec zázraku

- Konec 60.let – vyčerpání **extenzivního růstu** (pracovníci z **AGRI.** a jihu E; **rekonstrukce INDU**, zavedení **masové výroby** a vybudování **infrastruktury**; **US technologie**);
  - **GER zpomaluje**, **FRA se drží**, **GB** pokračuje v **erozi** pozice; **skandinávský model** (suroviny, kvalifikace, korporativismus, koheze – konkurenceschopný INDU);
- Vyčerpání **zásoby práce**, **imigrace**:
  - **W.GER** z 5,1 na 3,1% (příliv práce z jihu ustal, **SVE** železná opona – **Turecko** a **Irán** 2,16mil v 1971);
  - **FRA** – domovský status **kolonií** – kulturní enklávy, nevhodná kvalifikace, příliv imigrantů z býv. kolonií do **GB** a **NED**;
- **Sociální tlaky** - stávky, hodnotové změny:
  - **poválečná generace** – renesance **aktivismu**; samozřejmost - základní **životní standard** vs. **práce** jako osvobození (válečná generace);
  - **kvalita života** (ŽP, sociální jistoty); práce dle **sociálního statusu**;
  - kritická reflexe **US politiky** (Vietnam);
- **Protesty** ve **FRA 1968**: **průmysl** (růst minimální mzdy o 35% a mezd o 10%) (ITA, NED, DEN, IRL), **zaostává produktivita** – konkurenceschopnost; pokles zisků – **propouštění**; **aktivizace odborů**;
- **Inflační prostředí** po pádu B-W systému, neexistuje plán na přechod k intenzivnímu růstu; **problémy keynesiánského modelu** – **stagflace**;

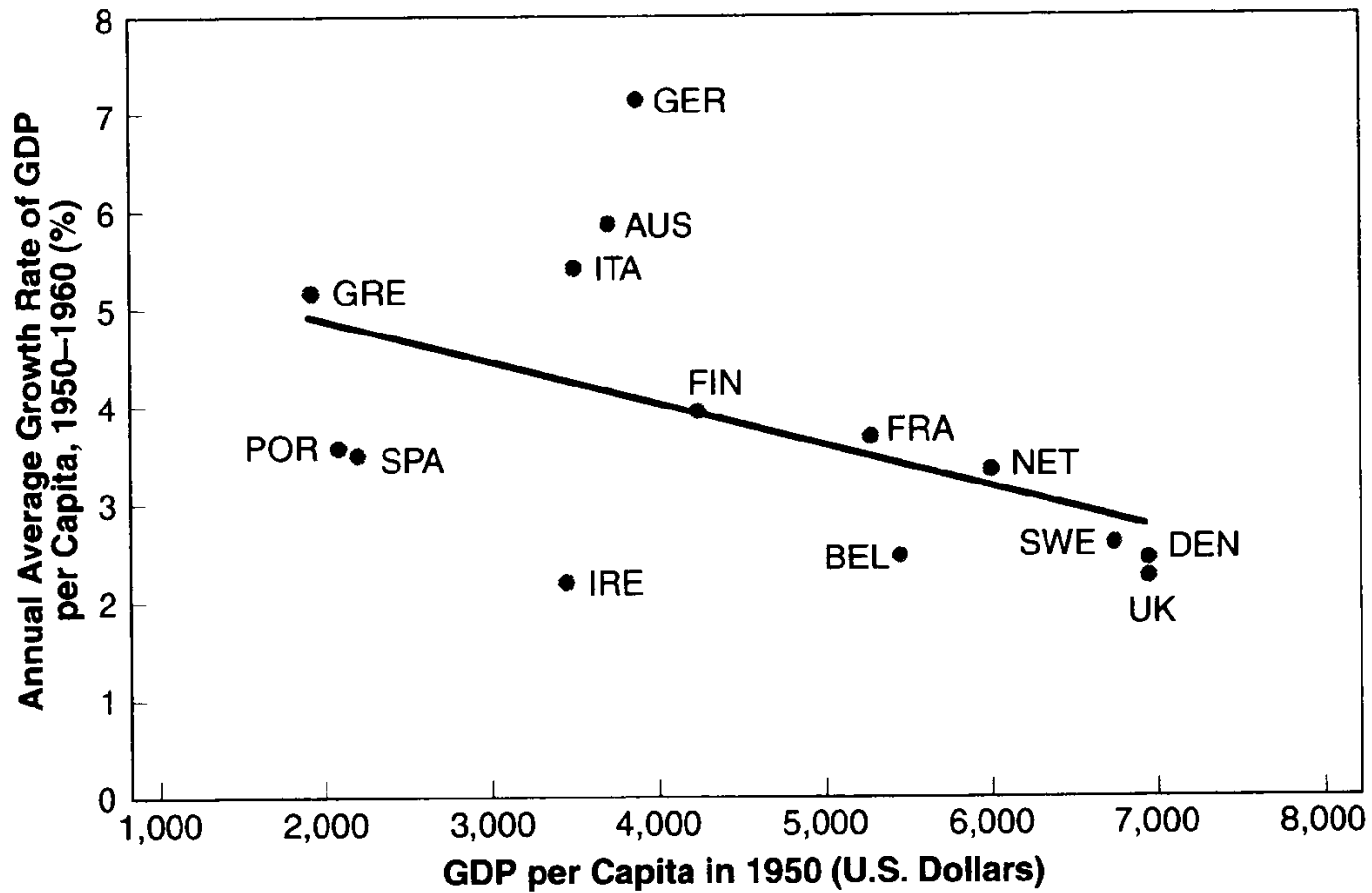


Figure 4.1. The starting point and growth in the 1950s. *Source:* Maddison (2001).  
*Note:* Gross domestic product per capita is expressed in 1990 U.S. dollars.



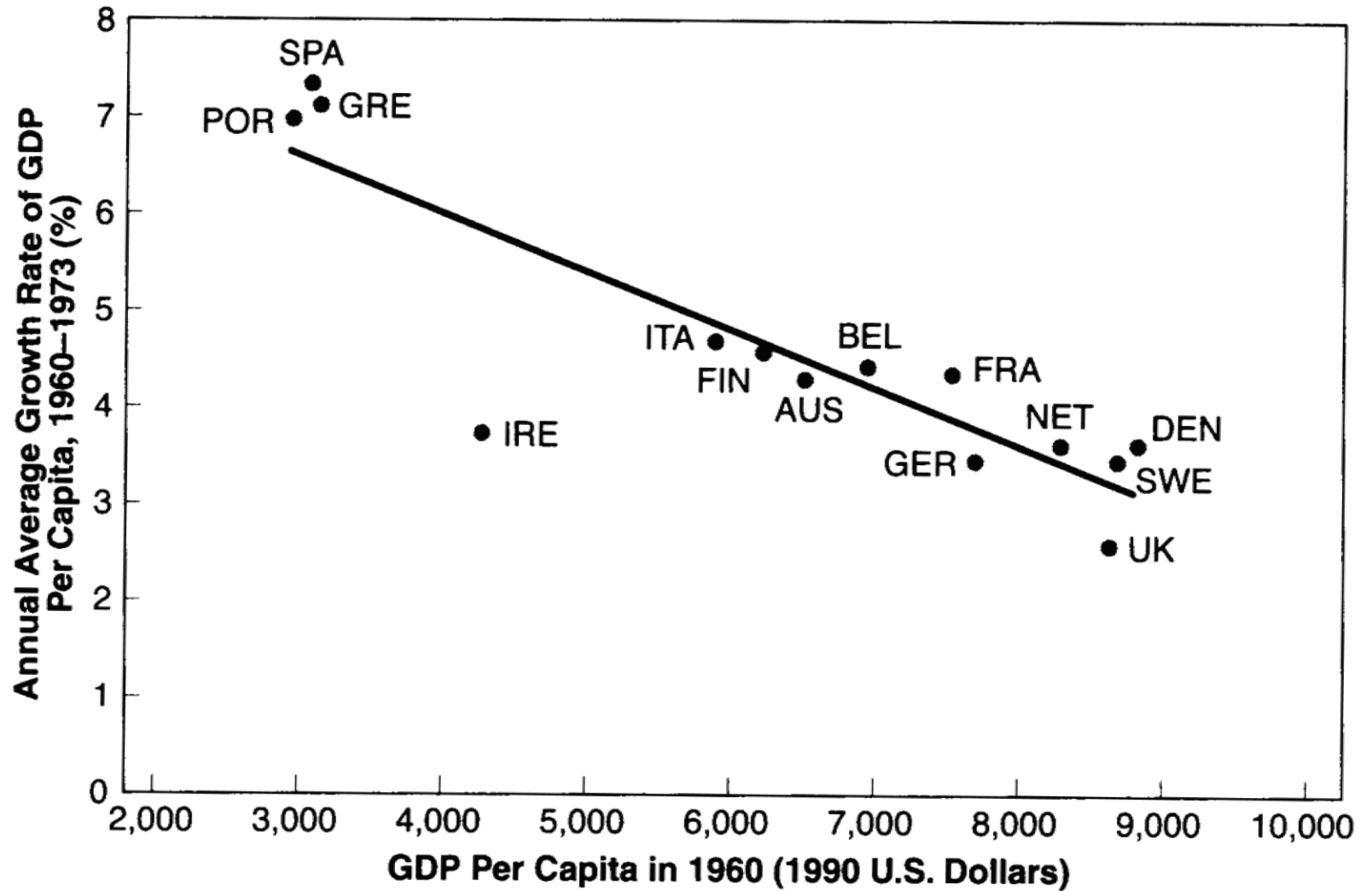


Figure 7.1. The starting point and growth in the 1960s. *Source:* Maddison (2001).  
*Note:* Gross domestic product per capita is expressed in 1990 U.S. dollars.



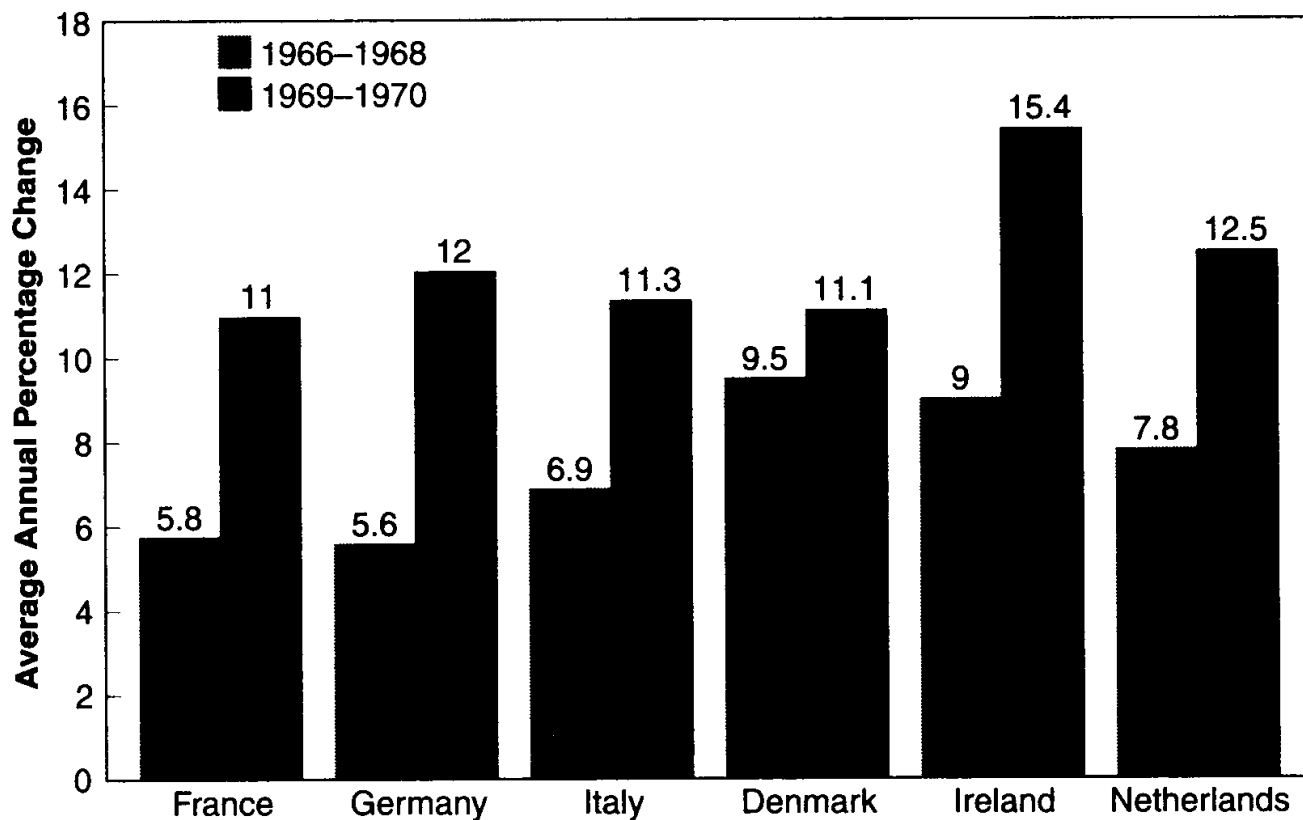


Figure 7.2. Nominal wage changes, 1966-1970. *Source:* Boltho (1982). *Note:* Figure shows average annual percentage changes of wages and salaries per employee. For France, figures are based on statistics for 1965-1967 and 1968-1969.

## Růst produktu na pracovníka 1960-2000 (průměrný roční růst v procentech)

	1960–1975	1975–2000
Británie	1,96	1,86
Francie	3,87	1,67
Německo	3,45	1,21
Itálie	4,40	2,05
Nizozemí	2,78	1,11
Belgie	3,88	1,79
Dánsko	2,07	1,74
Švédsko	2,56	1,15
Norsko	2,62	2,21
Irsko	3,68	4,23
Španělsko	6,47	1,28
Řecko	6,47	1,06
Spojené státy	1,81	1,94

	1951–1960	1961–1970	1971–1980	1981–1990	1992–2000
<b>Spojené státy</b>					
<b>Růst HDP</b>	3,4	4,2	3,3	3,2	3,6
<b>Inflace</b>	2,1	2,8	7,9	4,7	2,6
<b>EU-15</b>					
<b>Růst HDP</b>	4,8	4,8	3,0	2,4	2,1
<b>Inflace</b>	3,6	3,9	10,8	6,7	2,4

## Produkt na obyvatele a hodinu práce (procenta)

	1913	1929	1938	1950	1973	2003
Produkt na obyvatele USA=100						
Francie	66	68	73	55	79	73
Německo	69	59	82	41	72	64
Itálie	48	45	54	37	64	66
Británie	93	80	102	73	72	72
Produkt na hodinu USA=100						
Francie	56	-	-	46	74	111
Německo	59	-	-	32	79	98
Itálie	42	-	-	35	78	100
Británie	84	-	-	63	60	83



# Ropné šoky

- Šoky v období **zpomalování** světové ekonomiky 1960-1973 E +4,6% a US +4%; do 1980 jen 2,3% a 1,5%;
- **Levná ropa** podporovala růst:
  - nahradila uhlí (kromě GB) – těžba **citlivá** záležitost;
  - **rozvoj** kapacit **těžby** (Irán, Irák, SA, KUW, LIB), **dopravy** (tankery a terminály); rozvoj **energ.náročných odvětví** (auta, chemie, ropa jako palivo)
  - **kooperace s US (Blízký východ)** – koncese již v 20letech; 1980 25% světové produkce a **80% E spotřeby**;
  - 1968 OPEC pevné ceny, devalvace US (B-W), závislost FRA 72,5% a ITA 78,6%;
- **Ropný šok 1973 – Jomkipurská válka**:
  - OPEC **5% redukce** těžby a **embargo** (US a NED) – kartel; **šok** (z 2,6USD na 11,7USD), **podpora** Arabských **požadavků** (stažení IZR);
  - **Druhý šok 1979 – Iránská revoluce** (70.léta 10x nárůst ceny);
- Šoky: B-W, **inflace 13-15%**, růst **nezaměstnanosti**, stimulace – **fiskální deficit**, sociální neklid, pokles konkurenceschopnosti + nástup **NIC**;
- Dopady na **Světovou ekonomiku** – přesun příjmů k OPEC (malá poptávka), prostředky pro zhoršení **dlužnické pozice** DCs s ISI strategií (ty stojí mimo GATT liberální trendy) – **strukturální přizpůsobení**;
- **Monetární reformy** v AIC;



## Primární zdroje energie v západní Evropě (procenta)

	1955	1972
Uhlí	75	23
Ropa	22	60
Zemní plyn	1	9
Jiné	2	8
<b>Vyprodukováno v Evropě</b>	<b>78</b>	<b>35</b>
<b>Dovezeno z mimoevropského regionu (čistý dovoz)</b>	<b>22</b>	<b>65</b>

# Strukturální změny AICs

- **Robustnost ekonomik** AICs v reakci na komoditní šoky:
  - **Ochrana průmyslu** (dostatečné rezervy 80d); **omezení** energetické **náročnosti** a významu náročných odvětví;
  - **Diverzifikace** - **komodity** (plyn) a **regiony** (Severní moře; Afrika – Nigérie, Angola; Aljaška a Mexický záliv);
  - Stimul pro **inovace** (těžba, úspory); (*zelené technologie...*);
  - **Kartel** (SA – free riding; **1991** malé zvýšení) vs. **flexibilita AICs** (precedens);
- **Vlny růstu:**
  - **19st.** pára, vysoké pece, železnice (potravinářství, oděvy, kovové výrobky);
  - **20st.** Chemie, elektřina, doprava (motorizovaná pozemní, námořní kontejnerová, letecká); spotřební zboží (automobily, spotřebiče) a vybavení domácností (elektřina, plyn, voda);
  - **Od 80.let.** – elektronika, komunikační, informační a výpočetní technika
  - E není zdrojem (vs. 19st) ani nezískává technologie od hegemonů (20.st.); přechod na **inovační fázi** (samy US pod tlakem inovátorů);

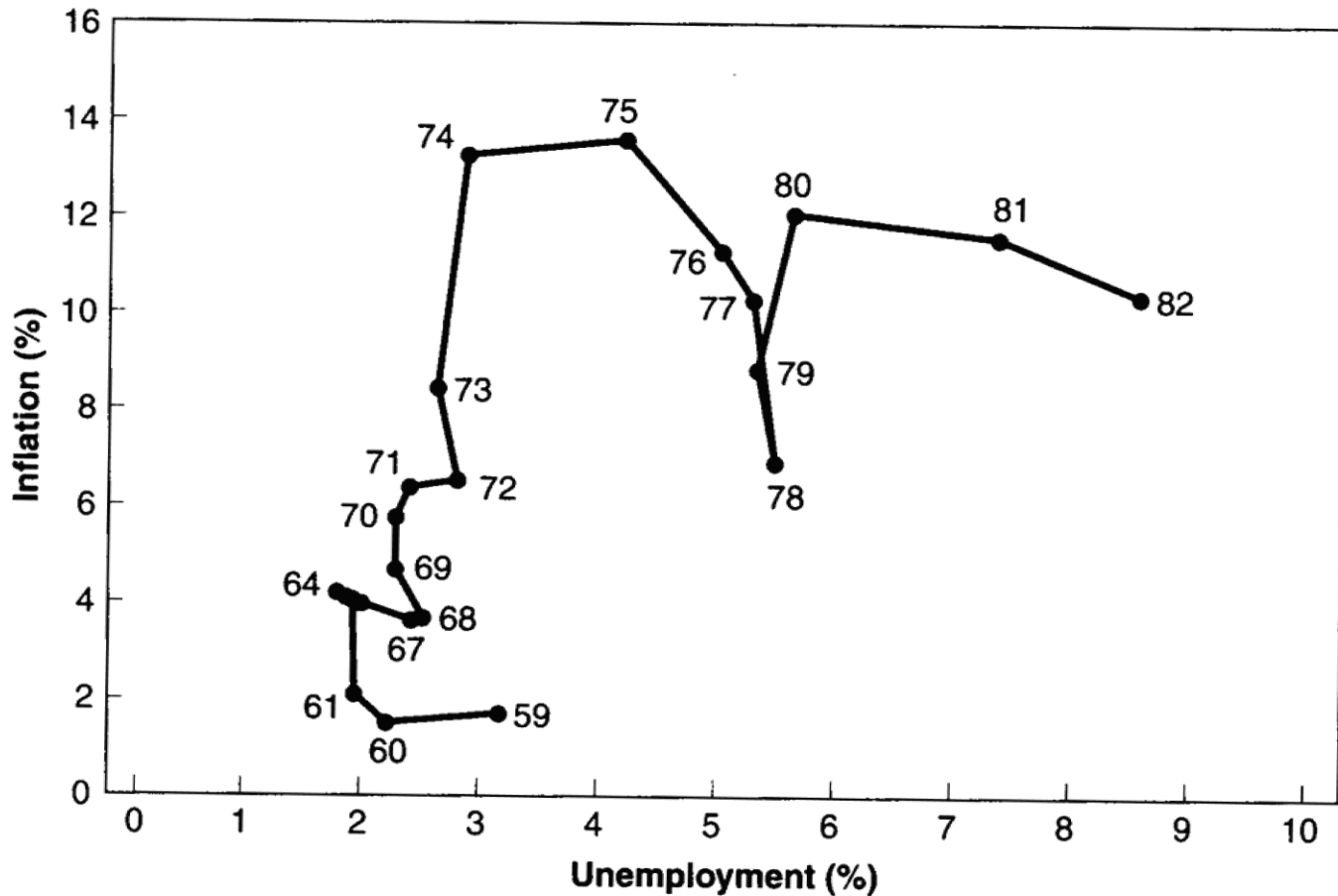


Figure 9.4. Inflation and unemployment in Europe, 1959–1982. *Source:* Eurostat. *Note:* Figure shows aggregate statistics for nine European countries: Belgium, Denmark, West Germany, France, Ireland, Italy, Luxembourg, Netherlands, and the United Kingdom.

<b>Nezaměstnanost</b>				
	1950-1973	1974-1983	1984-1993	1994-1998
Británie	2,8	7,0	9,7	8,0
Francie	2,0	5,7	10,0	12,1
Německo	2,5	4,1	6,2	9,0
Itálie	5,5	7,2	9,3	11,9
Nizozemí	2,2	7,3	7,3	5,9
Belgie	3,0	8,2	8,8	9,7
Španělsko	2,9	9,1	19,4	21,8
Západní Evropa	2,6	6,0	9,2	10,7
Spojené státy	4,6	7,4	6,7	5,3
Japonsko	1,6	2,1	2,3	3,4

<b>Inflace</b>				
	1950-1973	1974-1983	1984-1993	1994-1998
Británie	4,6	13,5	5,2	3,0
Francie	5,0	11,2	3,7	1,5
Německo	2,7	4,9	2,4	1,7
Itálie	3,9	16,7	6,4	3,5
Nizozemí	4,1	6,5	1,8	2,2
Belgie	2,9	8,1	3,1	1,8
Španělsko	4,6	16,4	6,9	3,4
Západní Evropa	4,3	11,2	4,5	2,2
Spojené státy	2,7	8,2	3,8	2,4
Japonsko	5,2	7,6	1,7	0,6

# Reforma státu blahobytu

- Výdaje na sociální programy v 80. letech 30% HDP (US 21% a JAP 18%)
  - vzdalování od **poslání – pojištění** (snižování rizika a marginalizace) -> **snížení motivace**;
  - minimální standard na základě občanství – poprvé možná **existence bez příjmu** mimo solidaritu rodiny, komunity (**neformální sankce**);
  - nižší tlak na výkonnost, na **akceptování konkur. mzdy, nestatusové pozice** bez bonusu;
  - v **kontextu zpomalení**, zhoršení **směnných relací**, nárůstu **konkurence**; posílení **nátlakových skupin** -> aktivní stimulují aktivity ostatních;
  - **mezera** mezi **E a US** (JAP) se rozevívá + penetrace NIC;
- GB reforma (M.Thatcherová):
  - 4letý plán (1979) – **monetární restrikce** (proti inflaci), omezení **veřejného sektoru**, omezení **odborů** – flexibilnější **trh práce**; konfrontace **stávek**;
  - **Pomalé** přizpůsobení – **inflace** 11,9%, zvýšení **úrokových měr** – **posílení libry** a recese; **pokles produktu** o 4,8%, zdvojnásobení **nezaměstnanosti** (10,5%);
  - Uvolnění politiky 1981 (volnější měnová, pokračující fiskální restrikce);
  - Pokles cen ropy a úrokové míry 14%;
  - **Privatizace** a prodej majetku;
  - Teprve pak **zvýšení produktivity** v důsledku deregulace; snížení **podílu veřejných výdajů** pod 40% HDP jen pomalu a v důsledku obnovy růstu;
  - revize sociálního státu v demokratických podmínkách skoro **nemožná**, pokus USA (Reagan) v kontextu studené války a v GB po 30 letech frustrace ze slabého výkonu;



## Hospodářský vývoj ve Velké Británii (procenta)

	1979	1980	1981	1982	1983	1984	1985	1986	1987	1988	1989
Růst HDP	2,8	-2,0	-1,2	1,7	3,8	1,8	3,8	3,6	4,4	4,7	2,1
Inflace	13,4	18,0	11,9	8,6	4,5	5,0	6,0	3,4	4,2	4,9	7,8
Nezaměstnanost	4,0	4,8	7,9	9,5	10,5	10,7	10,9	11,8	10,3	8,3	6,4





## Výdaje veřejného sektoru

(jako procento domácího produktu)

	1960	1967	1973	1980	1981	1982	1995	1999
Spojené státy	27,8	31,2	31,2	33,2	33,5	35,5	34,3	30,1
Japonsko	20,7	22,7	22,1	32,7	33,3	34,8	28,5	38,1
Francie	34,6	39,0	38,5	46,2	50,8	51,9	50,9	52,4
SRN	32,0	38,2	40,5	46,9	49,3	49,7	46,6	47,6
Británie	32,6	38,5	41,1	44,3	45,3	46,2	42,3	39,7
Itálie	30,1	33,7	37,8	45,6	53,0	54,9	49,5	-

# Instituce

- Eichengreen – **stejné instituce**, které byly základem úspěchu po WWII, byly příčinou problému v 70. letech
- Možnosti **extenzivního růstu** (přesun výrobních faktorů, akumulace fyzického kapitálu, přebírání postupů a technologií, produkce známého zboží) vyčerpány – nutnost přechodu na **růst intenzivní** (inovace – nové/neznámé způsoby produkce nebo nové produkty);
- **Velké** (státní) **E banky** – konzervativní investice do velkých podniků a známých výrob vs. decentralizovaný **kapitálový trh** US (sázka na úspěch, IT);
- **Sociální výdaje** – jistota v období přesunů faktorů do masové produkce – vedla k posílení spolupráce v rámci tripartity vs. překážka pro růst v prostředí vyžadujícím **flexibilitu**;
- **Participace zaměstnanců** na řízení vede ke konzervativnímu přístupu k inovacím, restrukturalizací a zavádění technologií pro zvýšení produktivity;
- **Státní podniky** které byly motorem investic a pokroku – nyní často odkázány na podpory, usilující o protekci, bašta nátlakových skupin.