

Česká republika

Centrum pro výzkum veřejného mínění, Sociologický ústav Akademie věd ČR, v.v.i.

Naše společnost 2020 - březn

Study Documentation

April 21, 2021

Metadata Production

Metadata Producer(s)	#eský sociáln#-v#dní datový archiv (#SDA) , Sociologický ústav Akademie v#d #R, v.v.i. Tazatelská sí# CVVM , sb#r dat Petra Šalamounová (#SDA) , Sociologický ústav Akademie v#d #R, v.v.i. , archivace dat
Production Date	April NaN, 2020
Version	CSDA codebook
Identification	V2003

Table of Contents

Overview	4
Scope & Coverage	4
Producers & Sponsors	4
Sampling	5
Data Collection	5
Accessibility	5
Files Description	6
NS 2003 Datafile FIN	6
Variables Group(s)	7
Volební model v b#eznu 2020	7
D#v#ra ústavním institucím v b#eznu 2020	7
Politická kultura ve#ejn# #inných lidí – b#ezen 2020	8
D#v#ra k vybraným institucím ve#ejného života – b#ezen 2020	10
Míra naléhavosti r#zných oblastí ve#ejného života – b#ezen 2019	11
Morálka politik# o#ima ve#ejnosti – b#ezen 2020	12
Postoje #eské ve#ejnosti k cizinc#m – b#ezen 2020	14
Vztah #eské ve#ejnosti k národnostním skupinám žijícím v #R – b#ezen 2020	17
Tolerance k vybraným skupinám obyvatel – b#ezen 2020	17
Vliv na politické rozhodování – b#ezen 2020	21
Ve#ejnost o d#vodech k odstoupení politik# z funkce – b#ezen 2020	21
Ob#ané o hospodá#ské situaci #R a o životní úrovni svých domácností	21
Spokojenost se životem a nejd#ležit#jší celospole#enská témata	21
Internet a celospole#enské d#ní	21
Sociodemografické a další otázky	22
Technické informace	23
Variables Description	26
NS 2003 Datafile FIN	27

Naše společnost 2020 - b#ezen

Overview	
Identification	V2003
Version	Production Date: 2020-06-24 První verze dat a metadat
<p>Abstract Výzkum provedl výzkumný tým CVVM Sociologického ústavu AV #R, v.v.i., v rámci výzkumu „Naše společnost 2020“. Sb#r dat provedla tazatelská sí# CVVM.</p> <p>Soubory "Naše společnost" jsou od ledna 2020 nov# váženy. Datový soubor je poststratifika#n# vážen. Váhy jsou vytvo#eny pomocí metody iterativního propor#ního vážení. Vážící prom#nné jsou vzd#lání (4 kategorie) X NUTS 2, v#k (4 kategorie) X NUTS 2, pohlaví X kraj, velikost místa bydlišt# (8 kategorií) X v#k (4 kategorie) a vzd#lání (4 kategorie) X v#k (4 kategorie). Zdroj dat pro vážení je #eský statistický ú#ad. Velikost vah je omezena na rozsah 0,333 až 3.</p>	
Unit of Analysis	jedinec

Scope & Coverage	
Keywords	Volby, Volební model, D#v#ra institucím, Ve#ejný život, Politika, Politická kultura, Politici, Cizinci, Integrace cizinc#, Životní úrove#
Topics	Volební model na ZA#ÁTKU b#ezna 2020, D#v#ra ústavním institucím v b#eznu 2020, Politická kultura ve#ejn# #inných lidí – b#ezen 2020, D#v#ra k vybraným institucím ve#ejného života – b#ezen 2020, Míra naléhavosti r#zných oblastí ve#ejného života – b#ezen 2020, Morálka politik# o#ima ve#ejnosti – b#ezen 2020, Názory ve#ejnosti na usazování cizinc# v #R – b#ezen 2020, Postoje #eské ve#ejnosti k integraci cizinc# v #R – b#ezen 2020, Vztah #eské ve#ejnosti k národnostním skupinám žijícím v #R – b#ezen 2020, Tolerance k vybraným skupinám obyvatel – b#ezen 2020, Postoje #eské ve#ejnosti k cizinc#m – b#ezen 2020, Ve#ejnost o d#vodech k odstoupení politik# z funkce – b#ezen 2020, Spokojenost se stavem vybraných oblastí ve#ejného života – únor 2020
Time Period(s)	2020
Countries	#eská republika
Geographic Coverage území #R	
Universe obyvatelstvo #R starší 15 let	

Producers & Sponsors	
Primary Investigator(s)	Centrum pro výzkum ve#ejného mín#ní, Sociologický ústav Akademie v#d #R, v.v.i.
Other Producer(s)	Centrum pro výzkum ve#ejného mín#ní (CVVM) , Sociologický ústav Akademie v#d #R, v.v.i. Tazatelská sí# CVVM , sb#r dat Petra Šalamounová (#SDA) , Sociologický ústav Akademie v#d #R, v.v.i. , archivace, vytvo#ení elektronického codebooku
Funding Agency/ies	Ministerstvo školství, mládeže a t#lovýchovy (MŠMT) , archivace dat

Sampling

Sampling Procedure

Bylo dotázáno 1012 osob reprezentující obyvatelstvo ČR starší 15 let. Kvótními znaky dotázaných byly pohlaví, věk a vzdělání. Územní reprezentativita souboru je dodržena samotnou konstrukcí tazatelské sítě, kde jsou kontrolovanými znaky velikost místa bydliště a regiony (bývalé kraje).

Jak vyplývá z tabulky #.1, parametry souboru odpovídají struktuře obyvatel České republiky v členění podle sociodemografických charakteristik (pohlaví, vzdělání, věk) i podle území. Celkově můžeme konstatovat, že soubor dotázaných je reprezentativní, neboť jeho složení odpovídá základní populaci (s tolerancí minimálních odchylek). Soubor je vážen.

Weighting

Datový soubor je poststratifikací vážen. Váhy jsou vytvořeny pomocí metody iterativního proporcionálního vážení. Vážící proměnné jsou vzdělání (4 kategorie) X NUTS 2, věk (4 kategorie) X NUTS 2, pohlaví X kraj, velikost místa bydliště (8 kategorií) X věk (4 kategorie) a vzdělání (4 kategorie) X věk (4 kategorie). Zdroj dat pro vážení je Český statistický úřad. Velikost vah je omezena na rozsah 0,333 až 3.

Data Collection

Data Collection Dates	start 2020-02-29 end 2020-03-09
Data Collection Mode	Terénního sběru dat se zúčastnilo celkem 179 tazatelů, kteří hodnotili dotazovací situaci v průběhu velmi dobře. Vzhledem k dobré kvalitě vyplněných dotazníků byly do zpracování zařazeny všechny provedené rozhovory.

Accessibility

Distributor(s)	Český sociálněvědní datový archiv
-----------------------	-----------------------------------

Files Description

Dataset contains 1 file(s)

NS_2003_Datafile_FIN	
# Cases	1012
# Variable(s)	271

Variables Group(s)

Dataset contains 16 group(s)

Group Volební model v b#eznu 2020							
#	Name	Label	Type	Format	Valid	Invalid	Question
1	PS.1	PS.1 Spokojenost se sou#asnou politickou situací v #R	discrete	numeric-1.0	1012	0	Zamyslíte-li se nad celkovou sou#asnou politickou situací v #eské republice, #ekl byste, že jste s ní
2	PV.1	PV.1 Volební ú#ast do Poslanecké sn#movny	discrete	numeric-1.0	1010	2	P#edstavte si, že by p#išší týden byly volby do Poslanecké sn#movny. Šel byste volit?
3	PV.4_text	PV.4_text	discrete	character-255	173	0	Pokud byste k volbám šel, kterou stranu byste volil?
4	PV.4	PV.4 Kterou stranu by volil do PS	discrete	numeric-2.0	721	291	Pokud byste k volbám šel, kterou stranu byste volil?
5	PV.191aa_text	PV.191aa_text	discrete	character-255	20	0	Vzhledem k tomu, že si nejste svou volbou zcela jistý, jaké strany byste zvažoval?
6	PV.191aa	PV.191aa Zvažované strany k volb# do PS - 1	discrete	numeric-2.0	81	931	Vzhledem k tomu, že si nejste svou volbou zcela jistý, jaké strany byste zvažoval?
7	PV.191ab_text	PV.191ab_text	discrete	character-255	19	0	Vzhledem k tomu, že si nejste svou volbou zcela jistý, jaké strany byste zvažoval?
8	PV.191ab	PV.191ab Zvažované strany k volb# do PS - 2	discrete	numeric-2.0	34	978	Vzhledem k tomu, že si nejste svou volbou zcela jistý, jaké strany byste zvažoval?
9	PV.112	PV.112 Cítí se být blízko stran#	discrete	numeric-1.0	637	375	Cítíte se této stran#
10	PV.190	PV.190 Jistota volby strany	discrete	numeric-1.0	636	376	Nakolik jste si jistý, že byste volil práv# tuto stranu?
11	PV.191a_text	PV.191a_text	discrete	character-255	46	0	Vzhledem k tomu, že si nejste svou volbou zcela jistý, jaké další strany byste zvažoval?
12	PV.191a	PV.191a Další zvažované strany k volb# do PS - 1	discrete	numeric-2.0	209	803	Vzhledem k tomu, že si nejste svou volbou zcela jistý, jaké další strany byste zvažoval?
13	PV.191b_text	PV.191b_text	discrete	character-255	40	0	Vzhledem k tomu, že si nejste svou volbou zcela jistý, jaké další strany byste zvažoval?
14	PV.191b	PV.191b Další zvažované strany k volb# do PS - 2	discrete	numeric-2.0	66	946	Vzhledem k tomu, že si nejste svou volbou zcela jistý, jaké další strany byste zvažoval?
15	PO.45A	PO.45a Zájem o politiku obecn#	discrete	numeric-1.0	1012	0	Jak moc se v sou#asně dob# zajímáte o politiku?

Group D#v#ra ústavním institucím v b#eznu 2020							
#	Name	Label	Type	Format	Valid	Invalid	Question
1	PI.1A	PI.1a D#v#ra – prezident	discrete	numeric-1.0	1012	0	#ekn#te prosím, d#v###ujete a) Prezidentovi republiky
2	PI.1B	PI.1b D#v#ra – Vláda	discrete	numeric-1.0	1012	0	#ekn#te prosím, d#v###ujete b) Vlád# #R

#	Name	Label	Type	Format	Valid	Invalid	Question
3	PI.1C	PI.1c D#v#ra – Poslanecká sn#movna	discrete	numeric-1.0	1012	0	#ekn#te prosím, d#v##ujete c) Poslanecké sn#movn# #R
4	PI.1D	PI.1d D#v#ra – Senát	discrete	numeric-1.0	1012	0	#ekn#te prosím, d#v##ujete d) Senátu #R
5	PI.1E	PI.1e D#v#ra – krajská zastupitelstva	discrete	numeric-1.0	1010	2	#ekn#te prosím, d#v##ujete e) svému krajskému zastupitelstvu
6	PI.1F	PI.1f D#v#ra – obecní zastupitelstva	discrete	numeric-1.0	1012	0	#ekn#te prosím, d#v##ujete f) svému obecnímu zastupitelstvu
7	PI.1P	PI.1p D#v#ra – starosta	discrete	numeric-1.0	1012	0	#ekn#te prosím, d#v##ujete p) starostovi Vaší obce #i m#stské #ásti
8	PI.1Q	PI.1q D#v#ra – hejtman, primátor	discrete	numeric-1.0	1012	0	#ekn#te prosím, d#v##ujete q) hejtmanovi Vašeho kraje (primátorovi, pokud žijete v Praze).

Group Politická kultura ve#ejn# #inných lidí – březen 2020

#	Name	Label	Type	Format	Valid	Invalid	Question
1	PS.17A	PS.17a Politická kultura – #lenové vlády	discrete	numeric-1.0	1010	2	Zajímalo by nás, co si myslíte o politické kultu#e ve#ejn# #inných lidí, tedy o tom, jak mezi sebou jednají, jak na ve#ejnosti vystupují a informují o problémech. Jaká je podle Vás politická kultura a) #len# vlády
2	PS.17B	PS.17b Politická kultura – poslanci	discrete	numeric-1.0	1011	1	Zajímalo by nás, co si myslíte o politické kultu#e ve#ejn# #inných lidí, tedy o tom, jak mezi sebou jednají, jak na ve#ejnosti vystupují a informují o problémech. Jaká je podle Vás politická kultura b) poslanc#
3	PS.17C	PS.17c Politická kultura – senáto#i	discrete	numeric-1.0	1010	2	Zajímalo by nás, co si myslíte o politické kultu#e ve#ejn# #inných lidí, tedy o tom, jak mezi sebou jednají, jak na ve#ejnosti vystupují a informují o problémech. Jaká je podle Vás politická kultura c) senátor#
4	PS.17D	PS.17d Politická kultura – p#edstavitelé krajské samosprávy	discrete	numeric-1.0	1011	1	Zajímalo by nás, co si myslíte o politické kultu#e ve#ejn# #inných lidí, tedy o tom, jak mezi sebou jednají, jak na ve#ejnosti vystupují a informují o problémech. Jaká je podle Vás politická kultura d) p#edstavitel# krajské samosprávy,
5	PS.17E	PS.17e Politická kultura – p#edstavitelé místní (obecní) samosprávy	discrete	numeric-1.0	1011	1	Zajímalo by nás, co si myslíte o politické kultu#e ve#ejn# #inných lidí, tedy o tom, jak mezi sebou jednají, jak na ve#ejnosti vystupují a informují o problémech. Jaká je podle Vás politická kultura e) p#edstavitel# místní (obecní) samosprávy,
6	PS.17F	PS.17f Politická kultura – politici ANO	discrete	numeric-1.0	1011	1	Zajímalo by nás, co si myslíte o politické kultu#e ve#ejn# #inných lidí, tedy o tom, jak mezi sebou jednají, jak na ve#ejnosti vystupují a informují o problémech. Jaká je podle Vás politická kultura f) politik# ANO
7	PS.17G	PS.17g Politická kultura – politici #SSD	discrete	numeric-1.0	1009	3	Zajímalo by nás, co si myslíte o politické kultu#e ve#ejn# #inných lidí, tedy o tom, jak mezi sebou jednají, jak

#	Name	Label	Type	Format	Valid	Invalid	Question
							na veřejnosti vystupují a informují o problémech. Jaká je podle Vás politická kultura g) politik# #SSD
8	PS.17H	PS.17h Politická kultura – politici KDU-#SL	discrete	numeric-1.0	1011	1	Zajímalo by nás, co si myslíte o politické kultu#e ve#ejn# #inných lidí, tedy o tom, jak mezi sebou jednají, jak na veřejnosti vystupují a informují o problémech. Jaká je podle Vás politická kultura h) politik# KDU-#SL
9	PS.17I	PS.17i Politická kultura – politici KS#M	discrete	numeric-1.0	1010	2	Zajímalo by nás, co si myslíte o politické kultu#e ve#ejn# #inných lidí, tedy o tom, jak mezi sebou jednají, jak na veřejnosti vystupují a informují o problémech. Jaká je podle Vás politická kultura i) politik# KS#M,
10	PS.17J	PS.17j Politická kultura – politici ODS	discrete	numeric-1.0	1011	1	Zajímalo by nás, co si myslíte o politické kultu#e ve#ejn# #inných lidí, tedy o tom, jak mezi sebou jednají, jak na veřejnosti vystupují a informují o problémech. Jaká je podle Vás politická kultura j) politik# ODS
11	PS.17K	PS.17k Politická kultura – politici SPD	discrete	numeric-1.0	1011	1	Zajímalo by nás, co si myslíte o politické kultu#e ve#ejn# #inných lidí, tedy o tom, jak mezi sebou jednají, jak na veřejnosti vystupují a informují o problémech. Jaká je podle Vás politická kultura o) politik# Pirát#
12	PS.17L	PS.17l Politická kultura – politici TOP 09	discrete	numeric-1.0	1011	1	Zajímalo by nás, co si myslíte o politické kultu#e ve#ejn# #inných lidí, tedy o tom, jak mezi sebou jednají, jak na veřejnosti vystupují a informují o problémech. Jaká je podle Vás politická kultura k) politik# SPD
13	PS.17O	PS.17o Politická kultura – politici Pirát#	discrete	numeric-1.0	1011	1	Zajímalo by nás, co si myslíte o politické kultu#e ve#ejn# #inných lidí, tedy o tom, jak mezi sebou jednají, jak na veřejnosti vystupují a informují o problémech. Jaká je podle Vás politická kultura p) politik# STAN
14	PS.17P	PS.17p Politická kultura – politici STAN	discrete	numeric-1.0	1011	1	Zajímalo by nás, co si myslíte o politické kultu#e ve#ejn# #inných lidí, tedy o tom, jak mezi sebou jednají, jak na veřejnosti vystupují a informují o problémech. Jaká je podle Vás politická kultura l) politik# TOP 09,
15	PS.17Q	PS.17i Politická kultura – politici Trikolóry	discrete	numeric-1.0	1011	1	Zajímalo by nás, co si myslíte o politické kultu#e ve#ejn# #inných lidí, tedy o tom, jak mezi sebou jednají, jak na veřejnosti vystupují a informují o problémech. Jaká je podle Vás politická kultura q) politik# Trikolóry.
16	PD.6A	PD.6a Jak politiky ovliv#ují – média	discrete	numeric-2.0	1011	1	Jak moc podle Vašeho názoru ovliv#ují rozhodování politik# a) média,
17	PD.6B	PD.6b Jak politiky ovliv#ují – ob#ané	discrete	numeric-2.0	1011	1	Jak moc podle Vašeho názoru ovliv#ují rozhodování politik# b) ob#ané
18	PD.6C	PD.6c Jak politiky ovliv#ují – voliči vlastní strany	discrete	numeric-2.0	1011	1	Jak moc podle Vašeho názoru ovliv#ují rozhodování politik# c) voliči vlastní strany

#	Name	Label	Type	Format	Valid	Invalid	Question
19	PD.6D	PD.6d Jak politiky ovlivňují – úplatky, korupce	discrete	numeric-2.0	1011	1	Jak moc podle Vašeho názoru ovlivňují rozhodování politik# d) úplatky a korupce
20	PD.6E	PD.6e Jak politiky ovlivňují – průzkumy veřejného mínění	discrete	numeric-2.0	1010	2	Jak moc podle Vašeho názoru ovlivňují rozhodování politik# e) průzkumy veřejného mínění
21	PD.6F	PD.6f Jak politiky ovlivňují – stávky, demonstrace	discrete	numeric-2.0	1011	1	Jak moc podle Vašeho názoru ovlivňují rozhodování politik# f) stávky a demonstrace
22	PD.6G	PD.6g Jak politiky ovlivňují – zájmové skupiny, lobby	discrete	numeric-2.0	1011	1	Jak moc podle Vašeho názoru ovlivňují rozhodování politik# g) zájmové skupiny a lobby
23	PD.6H	PD.6h Jak politiky ovlivňují – vědci a odborníci	discrete	numeric-2.0	1011	1	Jak moc podle Vašeho názoru ovlivňují rozhodování politik# h) vědci a odborníci
24	PD.6J	PD.6j Jak politiky ovlivňují – odbory	discrete	numeric-2.0	1010	2	Jak moc podle Vašeho názoru ovlivňují rozhodování politik# j) odbory
25	PD.6K	PD.6k Jak politiky ovlivňují – církev	discrete	numeric-2.0	1011	1	Jak moc podle Vašeho názoru ovlivňují rozhodování politik# k) církev,
26	PD.6L	PD.6l Jak politiky ovlivňují – sociální sítě	discrete	numeric-2.0	1011	1	Jak moc podle Vašeho názoru ovlivňují rozhodování politik# l) sociální sítě,
27	PD.6M	PD.6m Jak politiky ovlivňují – osobní vztahy (rodina, přátelé, známí)	discrete	numeric-2.0	1011	1	Jak moc podle Vašeho názoru ovlivňují rozhodování politik# m) osobní vztahy (rodina, přátelé, známí, atd.).

Group D#v#ra k vybraným institucím veřejného života – březen 2020

#	Name	Label	Type	Format	Valid	Invalid	Question
1	PO.8A	PO.8a D#v#ra – soudy	discrete	numeric-1.0	1012	0	#ekn#te, prosím, d#v##ujete, nebo ned#v##ujete a) soud#m
2	PO.8B	PO.8b D#v#ra – policie	discrete	numeric-1.0	1012	0	#ekn#te, prosím, d#v##ujete, nebo ned#v##ujete b) policii #R,
3	PO.8C	PO.8c D#v#ra – armáda	discrete	numeric-1.0	1011	1	#ekn#te, prosím, d#v##ujete, nebo ned#v##ujete c) armád#
4	PO.8D	PO.8d D#v#ra – tisk	discrete	numeric-1.0	1011	1	#ekn#te, prosím, d#v##ujete, nebo ned#v##ujete d) tisku
5	PO.8E	PO.8e D#v#ra – televize	discrete	numeric-1.0	1012	0	#ekn#te, prosím, d#v##ujete, nebo ned#v##ujete e) televizi
6	PO.8F	PO.8f D#v#ra – rádio	discrete	numeric-1.0	1011	1	#ekn#te, prosím, d#v##ujete, nebo ned#v##ujete f) rádiu
7	PO.8G	PO.8g D#v#ra – odbory	discrete	numeric-1.0	1010	2	#ekn#te, prosím, d#v##ujete, nebo ned#v##ujete g) odbor#m
8	PO.8H	PO.8h D#v#ra – církev	discrete	numeric-1.0	1010	2	#ekn#te, prosím, d#v##ujete, nebo ned#v##ujete h) církvím
9	PO.8I	PO.8i D#v#ra – neziskové organizace	discrete	numeric-1.0	1011	1	#ekn#te, prosím, d#v##ujete, nebo ned#v##ujete i) neziskovým organizacím
10	PO.8J	PO.8j D#v#ra – banky	discrete	numeric-1.0	1012	0	#ekn#te, prosím, d#v##ujete, nebo ned#v##ujete j) bankám
11	PO.8K	PO.8k D#v#ra – internet	discrete	numeric-1.0	1011	1	#ekn#te, prosím, d#v##ujete, nebo ned#v##ujete k) internetu

#	Name	Label	Type	Format	Valid	Invalid	Question
12	PO.8O	PO.8o D#v#ra – výzkumy veřejného mínění	discrete	numeric-1.0	1012	0	#ekn#te, prosím, d#v##ujete, nebo ned#v##ujete o) výzkum#m veřejného mínění
13	PO.8P	PO.8p D#v#ra – politické strany a hnutí	discrete	numeric-1.0	1010	2	#ekn#te, prosím, d#v##ujete, nebo ned#v##ujete p) politickým stranám a hnutím?

Group Míra naléhavosti různých oblastí veřejného života – březen 2019

#	Name	Label	Type	Format	Valid	Invalid	Question
1	PO.5A	PO.5a Naléhavé oblasti – životní prostředí	discrete	numeric-1.0	1012	0	Jak moc je podle Vás naléhavé zabývat se letos v #eské republice následujícími oblastmi: a) životní prostředí
2	PO.5B	PO.5b Naléhavé oblasti - zdravotnictví	discrete	numeric-1.0	1012	0	Jak moc je podle Vás naléhavé zabývat se letos v #eské republice následujícími oblastmi: b) zdravotnictví
3	PO.5C	PO.5c Naléhavé oblasti – vztahy #R se zahraničím	discrete	numeric-1.0	1012	0	Jak moc je podle Vás naléhavé zabývat se letos v #eské republice následujícími oblastmi: c) vztahy #R se zahraničím
4	PO.5D	PO.5d Naléhavé oblasti – školství	discrete	numeric-1.0	1012	0	Jak moc je podle Vás naléhavé zabývat se letos v #eské republice následujícími oblastmi: d) školství
5	PO.5E	PO.5e Naléhavé oblasti – fungování hospodářství	discrete	numeric-1.0	1012	0	Jak moc je podle Vás naléhavé zabývat se letos v #eské republice následujícími oblastmi: e) fungování hospodářství
6	PO.5F	PO.5f Naléhavé oblasti – bezpečnost občanů, tzv. obecná kriminalita	discrete	numeric-1.0	1012	0	Jak moc je podle Vás naléhavé zabývat se letos v #eské republice následujícími oblastmi: f) bezpečnost občanů, tzv. obecná kriminalita,
7	PO.5G	PO.5g Naléhavé oblasti - kultura	discrete	numeric-1.0	1010	2	Jak moc je podle Vás naléhavé zabývat se letos v #eské republice následujícími oblastmi: g) kultura
8	PO.5H	PO.5h Naléhavé oblasti – situace v armádě	discrete	numeric-1.0	1012	0	Jak moc je podle Vás naléhavé zabývat se letos v #eské republice následujícími oblastmi: h) situace v armádě
9	PO.5I	PO.5i Naléhavé oblasti – fungování úřadů	discrete	numeric-1.0	1012	0	Jak moc je podle Vás naléhavé zabývat se letos v #eské republice následujícími oblastmi: i) fungování úřadů
10	PO.5J	PO.5j Naléhavé oblasti – sociální jistoty	discrete	numeric-1.0	1012	0	Jak moc je podle Vás naléhavé zabývat se letos v #eské republice následujícími oblastmi: j) sociální jistoty
11	PO.5K	PO.5k Naléhavé oblasti – nezaměstnanost	discrete	numeric-1.0	1012	0	Jak moc je podle Vás naléhavé zabývat se letos v #eské republice následujícími oblastmi: k) nezaměstnanost
12	PO.5L	PO.5l Naléhavé oblasti – soudnictví	discrete	numeric-1.0	1012	0	Jak moc je podle Vás naléhavé zabývat se letos v #eské republice následujícími oblastmi: l) soudnictví
13	PO.5M	PO.5m Naléhavé oblasti – pšist#hvolectví	discrete	numeric-1.0	1012	0	Jak moc je podle Vás naléhavé zabývat se letos v #eské republice následujícími oblastmi: m) pšist#hvolectví
14	PO.5N	PO.5n Naléhavé oblasti - korupce	discrete	numeric-1.0	1012	0	Jak moc je podle Vás naléhavé zabývat se letos v #eské republice následujícími oblastmi: n) korupce

#	Name	Label	Type	Format	Valid	Invalid	Question
15	PO.5O	PO.5o Naléhavé oblasti – hospodá#ská kriminalita	discrete	numeric-1.0	1012	0	Jak moc je podle Vás naléhavé zabývat se letos v #eské republice následujícími oblastmi: o) hospodá#ská kriminalita
16	PO.5P	PO.5p Naléhavé oblasti – zem#d#lství	discrete	numeric-1.0	1012	0	Jak moc je podle Vás naléhavé zabývat se letos v #eské republice následujícími oblastmi: p) zem#d#lství
17	PO.5Q	PO.5q Naléhavé oblasti – politická situace v #R	discrete	numeric-1.0	1012	0	Jak moc je podle Vás naléhavé zabývat se letos v #eské republice následujícími oblastmi: q) politická situace v #R
18	PO.5R	PO.5r Naléhavé oblasti – ú#ast ob#an# na rozhodování o ve#. záležitostech	discrete	numeric-1.0	1010	2	Jak moc je podle Vás naléhavé zabývat se letos v #eské republice následujícími oblastmi: r) možnost ú#asti ob#an# na rozhodování o ve#ejných záležitostech
19	PO.5S	PO.5s Naléhavé oblasti – životní úroveň	discrete	numeric-1.0	1012	0	Jak moc je podle Vás naléhavé zabývat se letos v #eské republice následujícími oblastmi: s) životní úroveň
20	PO.5T	PO.5t Naléhavé oblasti – v#da a výzkum	discrete	numeric-1.0	1012	0	Jak moc je podle Vás naléhavé zabývat se letos v #eské republice následujícími oblastmi: t) v#da a výzkum
21	PO.5U	PO.5u Naléhavé oblasti – #lenství #R v EU	discrete	numeric-1.0	1012	0	Jak moc je podle Vás naléhavé zabývat se letos v #eské republice následujícími oblastmi: u) #lenství #R v EU
22	PO.5V	PO.5v Naléhavé oblasti – dopravní obslužnost	discrete	numeric-1.0	1012	0	Jak moc je podle Vás naléhavé zabývat se letos v #eské republice následujícími oblastmi: v) dopravní obslužnost
23	PO.5W	PO.5w Naléhavé oblasti – nabídka zboží a služeb	discrete	numeric-1.0	1012	0	Jak moc je podle Vás naléhavé zabývat se letos v #eské republice následujícími oblastmi: w) nabídka zboží a služeb
24	PO.5X	PO.5x Naléhavé oblasti – dodržování lidských práv	discrete	numeric-1.0	1012	0	Jak moc je podle Vás naléhavé zabývat se letos v #eské republice následujícími oblastmi: x) dodržování lidských práv
25	PO.5Z	PO.5z Naléhavé oblasti – právní prostředí	discrete	numeric-1.0	1011	1	Jak moc je podle Vás naléhavé zabývat se letos v #eské republice následujícími oblastmi: z) právní prostředí
26	PO.5AA	PO.5aa Naléhavé oblasti – celková nálada ve společnosti	discrete	numeric-1.0	1012	0	Jak moc je podle Vás naléhavé zabývat se letos v #eské republice následujícími oblastmi: aa) celková nálada ve společnosti
27	PO.5AB	PO.5ab Naléhavé oblasti – mezilidské vztahy	discrete	numeric-1.0	1012	0	Jak moc je podle Vás naléhavé zabývat se letos v #eské republice následujícími oblastmi: ab) mezilidské vztahy
28	PO.5AC	PO.5ac Naléhavé oblasti – stav ve#ejných financí	discrete	numeric-1.0	1012	0	Jak moc je podle Vás naléhavé zabývat se letos v #eské republice následujícími oblastmi: ac) stav ve#ejných financí
29	PO.5AD	PO.5ad Naléhavé oblasti – bezpečnostní situace #R	discrete	numeric-1.0	1012	0	Jak moc je podle Vás naléhavé zabývat se letos v #eské republice následujícími oblastmi: ad) bezpečnostní situace #R, nap#. riziko války, teroristického útoku
30	PO.5AE	PO.5ae Naléhavé oblasti – zdroje, výroba a distribuce energie	discrete	numeric-1.0	1012	0	Jak moc je podle Vás naléhavé zabývat se letos v #eské republice následujícími oblastmi: ae) zdroje, výroba a distribuce energie

Group Morálka politik# o#ima ve#ejnosti – b#ezen 2020

#	Name	Label	Type	Format	Valid	Invalid	Question
---	------	-------	------	--------	-------	---------	----------

#	Name	Label	Type	Format	Valid	Invalid	Question
1	CD	CD #íslo dotazníku	discrete	numeric-9.0	1012	0	CD #íslo dotazníku
2	PS.19A	PS.19a Má odstoupit politik – v opilosti se dopustil výtržnosti	discrete	numeric-1.0	1010	2	PS.19A question details
3	PS.19B	PS.19b Má odstoupit politik – vulgárn# se vyjad#oval	discrete	numeric-1.0	1011	1	PS.19B question details
4	PS.19C	PS.19c Má odstoupit politik – p#istižen p#i nev##e	discrete	numeric-1.0	1007	5	PS.19C question details
5	PS.19D	PS.19d Má odstoupit politik – úmysln# zalhal na ve#ejnosti	discrete	numeric-1.0	1011	1	PS.19D question details
6	PS.19E	PS.19e Má odstoupit politik – používal neoprávn#n# titul	discrete	numeric-1.0	1011	1	PS.19E question details
7	PS.19F	PS.19f Má odstoupit politik – dopustil se p#estupku nesouvisejícím s funkcí	discrete	numeric-1.0	1011	1	PS.19F question details
8	PS.19G	PS.19g Má odstoupit politik – zavinil vážnou nehodu	discrete	numeric-1.0	1011	1	PS.19G question details
9	PS.19H	PS.19h Má odstoupit politik – odsouzen soudem pro pomluvu	discrete	numeric-1.0	1011	1	PS.19H question details
10	PS.19I	PS.19i Má odstoupit politik – má nevyjasn#né finance #i majetek	discrete	numeric-1.0	1010	2	PS.19I question details
11	PS.19J	PS.19j Má odstoupit politik – je dáván do souvislosti s trestnou #inností	discrete	numeric-1.0	1009	3	PS.19J question details
12	PS.19K	PS.19k Má odstoupit politik – jeho p#řibuzný spáchal trestný #in	discrete	numeric-1.0	1010	2	PS.19K question details
13	PS.19L	PS.19l Má odstoupit politik – obvin#n z trest. #inu nesouvisejícího s funkcí	discrete	numeric-1.0	1011	1	PS.19L question details
14	PS.19M	PS.19m Má odstoupit politik – odsouzen za trest. #in nesouvisející s funkcí	discrete	numeric-1.0	1011	1	PS.19M question details
15	PS.19N	PS.19n Má odstoupit politik – byl obvin#n z trest. #inu souvisejícího s funkcí	discrete	numeric-1.0	1011	1	PS.19N question details
16	PS.19O	PS.19o Má odstoupit politik – byl usv#d#en z tr. #inu souvisejícího s funkcí	discrete	numeric-1.0	1011	1	PS.19O question details
17	PD.7	PD.7 Pro politiky platí stejná morálka jako pro ostatní	discrete	numeric-1.0	1011	1	PD.7 question details
18	PD.8	PD.8 Politiky hodnotit dle profese nebo i soukromého života	discrete	numeric-1.0	1011	1	Domníváte se, že politici by m#li být hodnoceni
19	PS.4A	PS.4a Politické spory, aféry – pat#í k životu	discrete	numeric-1.0	1011	1	V našem politickém a ve#ejném život# se objevují r#zné spory, problémy a aféry. Souhlasíte, nebo nesouhlasíte s tím, a) že pat#í k životu, vyskytují se i v jiných demokraciích
20	PS.4B	PS.4b Politické spory, aféry – d#lají nám ostudu	discrete	numeric-1.0	1011	1	V našem politickém a ve#ejném život# se objevují r#zné spory, problémy a aféry. Souhlasíte, nebo nesouhlasíte s

#	Name	Label	Type	Format	Valid	Invalid	Question
							tím, b) že nám tyto spory a aféry dělají ostudu před světem
21	PS.4C	PS.4c Politické spory, aféry – je třeba o nich informovat	discrete	numeric-1.0	1011	1	V našem politickém a veřejném životě se objevují různé spory, problémy a aféry. Souhlasíte, nebo nesouhlasíte s tím, c) že je třeba aby se o nich informovalo, protože politici potřebují kontrolu veřejnosti
22	PS.4D	PS.4d Politické spory, aféry – jde o vyřizování úřadů	discrete	numeric-1.0	1011	1	V našem politickém a veřejném životě se objevují různé spory, problémy a aféry. Souhlasíte, nebo nesouhlasíte s tím, d) že při nich jde hlavně o vyřizování osobních úřadů
23	PS.4E	PS.4e Politické spory, aféry – je těžké se v nich vyznat	discrete	numeric-1.0	1011	1	V našem politickém a veřejném životě se objevují různé spory, problémy a aféry. Souhlasíte, nebo nesouhlasíte s tím, e) že je těžké se v nich vyznat
24	PS.4F	PS.4f Politické spory, aféry – jde o vyřešení vážných problémů	discrete	numeric-1.0	1010	2	V našem politickém a veřejném životě se objevují různé spory, problémy a aféry. Souhlasíte, nebo nesouhlasíte s tím, f) že jde hlavně o vyřešení vážných problémů
25	PS.4G	PS.4g Politické spory, aféry – zatajují se	discrete	numeric-1.0	1011	1	V našem politickém a veřejném životě se objevují různé spory, problémy a aféry. Souhlasíte, nebo nesouhlasíte s tím, g) že spousta vážných problémů a afér se zatajuje,
26	PS.4H	PS.4h Politické spory, aféry – nafukují je novináři	discrete	numeric-1.0	1011	1	V našem politickém a veřejném životě se objevují různé spory, problémy a aféry. Souhlasíte, nebo nesouhlasíte s tím, h) že problémy nafukují novináři
27	PS.4I	PS.4i Politické spory, aféry – něho se nedosáhne	discrete	numeric-1.0	1011	1	V našem politickém a veřejném životě se objevují různé spory, problémy a aféry. Souhlasíte, nebo nesouhlasíte s tím, i) že nemají žádný účinek, něho se nedosáhne a vše zůstane při starém?

Group Postoje české veřejnosti k cizincům – březen 2020

#	Name	Label	Type	Format	Valid	Invalid	Question
1	CD	CD číslo dotazníku	discrete	numeric-9.0	1012	0	CD číslo dotazníku
2	OV.44	OV.44 Jak moc by se cizinci v ČR měli přizpůsobit	discrete	numeric-1.0	1011	1	Cizinci by se v ČR podle Vás měli 1... co nejvíce přizpůsobit našim životním zvyklostem, 2... mástěně se přizpůsobit našim životním zvyklostem, 3... měli by mít možnost žít zcela podle svých životních zvyklostí?"
3	OV.43	OV.43 Měli by cizinci mít možnost pobývat v ČR	discrete	numeric-1.0	1012	0	Cizinci by podle Vás v ČR
4	OV.110	OV.110 Máme umožnit každému žít v ČR	discrete	numeric-1.0	1012	0	Domníváte se, že každému, kdo má v úmyslu přijít do české republiky a žít zde, by to mělo být umožněno?
5	OV.186	OV.186 Množství cizinců na území ČR	discrete	numeric-1.0	1012	0	Domníváte se, že v současné době žije cizinců na území české republiky
6	OV.45A	OV.45a Představují jiné národnosti problém – v celé ČR	discrete	numeric-1.0	1012	0	Představují, nebo nepředstavují občané jiných národností, kteří k nám přišli v posledních letech, problém a) v rámci celé české republiky

#	Name	Label	Type	Format	Valid	Invalid	Question
7	OV.45B	OV.45b Představují jiné národnosti problém – v bydlišti	discrete	numeric-1.0	1012	0	Představují, nebo nepředstavují občané jiných národností, kteří k nám přišli v posledních letech, problém b) v místě Vašeho bydliště?
8	OV.47	OV.47 Má přátele, známé mezi cizinci dlouhodobě pobývajících v ČR	discrete	numeric-1.0	1009	3	Máte přátele nebo známé mezi cizinci, kteří dlouhodobě pobývají v ČR?
9	OV.168AA	OV.168aa Souhlas s pobytem cizinců – sloučení rodiny	discrete	numeric-1.0	1010	2	Souhlasíte, či nesouhlasíte s tím, aby Česká republika umožňovala pobyt cizinců kvůli: a) sloučení rodiny
10	OV.168AB	OV.168ab Souhlas s pobytem cizinců – podnikání	discrete	numeric-1.0	1010	2	Souhlasíte, či nesouhlasíte s tím, aby Česká republika umožňovala pobyt cizinců kvůli: b) podnikání
11	OV.168AC	OV.168ac Souhlas s pobytem cizinců – zaměstnání	discrete	numeric-1.0	1008	4	Souhlasíte, či nesouhlasíte s tím, aby Česká republika umožňovala pobyt cizinců kvůli: c) zaměstnání,
12	OV.168AD	OV.168ad Souhlas s pobytem cizinců – chce, líbí se mu tady	discrete	numeric-1.0	1011	1	Souhlasíte, či nesouhlasíte s tím, aby Česká republika umožňovala pobyt cizinců kvůli: d) kvůli tomu, že se jim tady líbí, chtějí tady žít
13	OV.168AE	OV.168ae Souhlas s pobytem cizinců – studium a praxe	discrete	numeric-1.0	1011	1	Souhlasíte, či nesouhlasíte s tím, aby Česká republika umožňovala pobyt cizinců kvůli: e) studiu a praxi
14	OV.168AF	OV.168af Souhlas s pobytem cizinců – pronásledování	discrete	numeric-1.0	1009	3	Souhlasíte, či nesouhlasíte s tím, aby Česká republika umožňovala pobyt cizinců kvůli: f) pronásledování ve své zemi z náboženských, rasových, politických a podobných důvodů
15	OV.168AG	OV.168ag Souhlas s pobytem cizinců – válka, hladomor, katastrofy	discrete	numeric-1.0	1010	2	Souhlasíte, či nesouhlasíte s tím, aby Česká republika umožňovala pobyt cizinců kvůli: g) kvůli válce, hladomoru, přírodním katastrofám v jejich zemi?
16	OV.184A	OV.184a Cizinci v ČR – obohacují naši kulturu	discrete	numeric-1.0	1011	1	Nejste, protože souhlasíte, či nesouhlasíte s následujícími výroky. Cizinci pobývajících dlouhodobě v České republice: a) obohacují naši vlastní kulturu
17	OV.184B	OV.184b Cizinci v ČR – zvyšují nezaměstnanost	discrete	numeric-1.0	1011	1	Nejste, protože souhlasíte, či nesouhlasíte s následujícími výroky. Cizinci pobývajících dlouhodobě v České republice: b) zvyšují celkovou nezaměstnanost
18	OV.184C	OV.184c Cizinci v ČR – přispívají k nárůstu kriminality	discrete	numeric-1.0	1011	1	Nejste, protože souhlasíte, či nesouhlasíte s následujícími výroky. Cizinci pobývajících dlouhodobě v České republice: c) jsou příčinou nárůstu kriminality
19	OV.184D	OV.184d Cizinci v ČR – přispívají k řešení stárnutí populace	discrete	numeric-1.0	1011	1	Nejste, protože souhlasíte, či nesouhlasíte s následujícími výroky. Cizinci pobývajících dlouhodobě v České republice: d) přispívají k řešení problému stárnoucí populace
20	OV.184E	OV.184e Cizinci v ČR – znamenají zdravotní riziko	discrete	numeric-1.0	1011	1	Nejste, protože souhlasíte, či nesouhlasíte s následujícími výroky. Cizinci pobývajících dlouhodobě v České republice: e) znamenají zdravotní riziko (šíření nemocí),

#	Name	Label	Type	Format	Valid	Invalid	Question
21	OV.184F	OV.184f Cizinci v #R – p#ispívají k rozvoji hospodá#ství	discrete	numeric-1.0	1011	1	#ekn#te, nakolik souhlasíte, #i nesouhlasíte s následujícími výroky. Cizinci pobývající dlouhodob# v #eské republice: f) p#ispívají k rozvoji hospodá#ství
22	OV.184G	OV.184g Cizinci v #R – ohrožují náš zp#sob života	discrete	numeric-1.0	1011	1	#ekn#te, nakolik souhlasíte, #i nesouhlasíte s následujícími výroky. Cizinci pobývající dlouhodob# v #eské republice: g) ohrožují náš zp#sob života.
23	OV.185A	OV.185a Nebýt vnímán jako cizinec – mít státní ob#anství	discrete	numeric-1.0	1012	0	Pokud #lov#k, který se do #R p#ist#huje ze zahrani#í, nechce být lidmi v míst# Vašeho bydlišt# vnímán jako cizinec, nakolik jsou podle Vás d#ležité následující okolnosti: a) mít státní ob#anství #R
24	OV.185B	OV.185b Nebýt vnímán jako cizinec – hovo#it #esky	discrete	numeric-1.0	1012	0	Pokud #lov#k, který se do #R p#ist#huje ze zahrani#í, nechce být lidmi v míst# Vašeho bydlišt# vnímán jako cizinec, nakolik jsou podle Vás d#ležité následující okolnosti: b) hovo#it #esky
25	OV.185C	OV.185c Nebýt vnímán jako cizinec – koupit zde d#m, byt	discrete	numeric-1.0	1012	0	Pokud #lov#k, který se do #R p#ist#huje ze zahrani#í, nechce být lidmi v míst# Vašeho bydlišt# vnímán jako cizinec, nakolik jsou podle Vás d#ležité následující okolnosti: c) koupit si zde byt, d#m
26	OV.185D	OV.185d Nebýt vnímán jako cizinec – vzít si #echa, #ešku	discrete	numeric-1.0	1012	0	Pokud #lov#k, který se do #R p#ist#huje ze zahrani#í, nechce být lidmi v míst# Vašeho bydlišt# vnímán jako cizinec, nakolik jsou podle Vás d#ležité následující okolnosti: d) oženit se/vdát se za #echa/#ešku,
27	OV.185E	OV.185e Nebýt vnímán jako cizinec – znát #eskou historii, kulturu	discrete	numeric-1.0	1012	0	Pokud #lov#k, který se do #R p#ist#huje ze zahrani#í, nechce být lidmi v míst# Vašeho bydlišt# vnímán jako cizinec, nakolik jsou podle Vás d#ležité následující okolnosti: e) znát #eskou historii a kulturu
28	OV.185F	OV.185f Nebýt vnímán jako cizinec – mít sv#tlou barvu pleti	discrete	numeric-1.0	1012	0	Pokud #lov#k, který se do #R p#ist#huje ze zahrani#í, nechce být lidmi v míst# Vašeho bydlišt# vnímán jako cizinec, nakolik jsou podle Vás d#ležité následující okolnosti: f) mít sv#tlou barvu pleti,
29	OV.185G	OV.185g Nebýt vnímán jako cizinec – pracovat v #R	discrete	numeric-1.0	1012	0	Pokud #lov#k, který se do #R p#ist#huje ze zahrani#í, nechce být lidmi v míst# Vašeho bydlišt# vnímán jako cizinec, nakolik jsou podle Vás d#ležité následující okolnosti: g) pracovat v #R
30	OV.185H	OV.185h Nebýt vnímán jako cizinec – žít zde aspo# 10 let	discrete	numeric-1.0	1012	0	Pokud #lov#k, který se do #R p#ist#huje ze zahrani#í, nechce být lidmi v míst# Vašeho bydlišt# vnímán jako cizinec, nakolik jsou podle Vás d#ležité následující okolnosti: h) žít zde alespo# 10 let
31	OV.185I	OV.185i Nebýt vnímán jako cizinec – ú#astnit se spol. života v bydlišti	discrete	numeric-1.0	1012	0	Pokud #lov#k, který se do #R p#ist#huje ze zahrani#í, nechce být lidmi v míst# Vašeho bydlišt# vnímán jako cizinec, nakolik jsou podle Vás d#ležité následující okolnosti: i) aktivn# se

#	Name	Label	Type	Format	Valid	Invalid	Question
							ú#astnit spole#enského života v míst# bydlišt#.

Group Vztah #eské ve#ejnosti k národnostním skupinám žijícím v #R – b#ezen 2020

#	Name	Label	Type	Format	Valid	Invalid	Question
1	OV.11A	OV.11a Sympatie k národnostem v #R – Slováci	discrete	numeric-1.0	1012	0	Jak byste pomoci této škály ozna#il sv#j vztah ke skupinám obyvatelstva žijícím na území #eské republiky? a) Slováci
2	OV.11B	OV.11b Sympatie k národnostem v #R – Poláci	discrete	numeric-1.0	1012	0	Jak byste pomoci této škály ozna#il sv#j vztah ke skupinám obyvatelstva žijícím na území #eské republiky? b) Poláci
3	OV.11C	OV.11c Sympatie k národnostem v #R – Rusové	discrete	numeric-1.0	1012	0	Jak byste pomoci této škály ozna#il sv#j vztah ke skupinám obyvatelstva žijícím na území #eské republiky? c) Rusové
4	OV.11D	OV.11d Sympatie k národnostem v #R – N#mci	discrete	numeric-1.0	1012	0	Jak byste pomoci této škály ozna#il sv#j vztah ke skupinám obyvatelstva žijícím na území #eské republiky? d) N#mci
5	OV.11E	OV.11e Sympatie k národnostem v #R – Romové	discrete	numeric-1.0	1010	2	Jak byste pomoci této škály ozna#il sv#j vztah ke skupinám obyvatelstva žijícím na území #eské republiky? e) Romové
6	OV.11F	OV.11f Sympatie k národnostem v #R – Ukrajinci	discrete	numeric-1.0	1012	0	Jak byste pomoci této škály ozna#il sv#j vztah ke skupinám obyvatelstva žijícím na území #eské republiky? f) Ukrajinci
7	OV.11G	OV.11g Sympatie k národnostem v #R – Ma#a#i	discrete	numeric-1.0	1012	0	Jak byste pomoci této škály ozna#il sv#j vztah ke skupinám obyvatelstva žijícím na území #eské republiky? g) Ma#a#i
8	OV.11H	OV.11h Sympatie k národnostem v #R – #eši	discrete	numeric-1.0	1012	0	Jak byste pomoci této škály ozna#il sv#j vztah ke skupinám obyvatelstva žijícím na území #eské republiky? h) #eši
9	OV.11I	OV.11i Sympatie k národnostem v #R – Bulha#i	discrete	numeric-1.0	1012	0	Jak byste pomoci této škály ozna#il sv#j vztah ke skupinám obyvatelstva žijícím na území #eské republiky? i) Bulha#i
10	OV.11J	OV.11j Sympatie k národnostem v #R – Vietnamci	discrete	numeric-1.0	1012	0	Jak byste pomoci této škály ozna#il sv#j vztah ke skupinám obyvatelstva žijícím na území #eské republiky? j) Vietnamci
11	OV.11K	OV.11k Sympatie k národnostem v #R – Rumuni	discrete	numeric-1.0	1011	1	Jak byste pomoci této škály ozna#il sv#j vztah ke skupinám obyvatelstva žijícím na území #eské republiky? k) Rumuni
12	OV.11M	OV.11m Sympatie k národnostem v #R – Židé	discrete	numeric-1.0	1012	0	Jak byste pomoci této škály ozna#il sv#j vztah ke skupinám obyvatelstva žijícím na území #eské republiky? m) Židé
13	OV.11P	OV.11p Sympatie k národnostem v #R – #i#ané	discrete	numeric-1.0	1011	1	Jak byste pomoci této škály ozna#il sv#j vztah ke skupinám obyvatelstva žijícím na území #eské republiky? p) #i#ané,
14	OV.11Q	OV.11q Sympatie k národnostem v #R – Arabové	discrete	numeric-1.0	1010	2	Jak byste pomoci této škály ozna#il sv#j vztah ke skupinám obyvatelstva žijícím na území #eské republiky? q) Arabové

Group Tolerance k vybraným skupinám obyvatel – b#ezen 2020

#	Name	Label	Type	Format	Valid	Invalid	Question
1	OV.19b	OV.19b Necht#l by za sousedy – lidé jiné barvy pleti	discrete	numeric-2.0	1010	2	Následující otázka se bude týkat lidského soužití. V seznamu, který máte před sebou, jsou vypsány r#zné skupiny

#	Name	Label	Type	Format	Valid	Invalid	Question
							lidí. Můžete prosím vybrat všechny ty, které byste nechtěli mít za sousedy? b) Lidé jiné barvy pleti
2	OV.19c	OV.19c Nechtěli by za sousedy – tělesně handicapovaní lidé	discrete	numeric-2.0	1010	2	Následující otázka se bude týkat lidského soužití. V seznamu, který máte před sebou, jsou vypsány různé skupiny lidí. Můžete prosím vybrat všechny ty, které byste nechtěli mít za sousedy? c) tělesně handicapovaní lidé
3	OV.19d	OV.19d Nechtěli by za sousedy – drogově závislí	discrete	numeric-2.0	1010	2	Následující otázka se bude týkat lidského soužití. V seznamu, který máte před sebou, jsou vypsány různé skupiny lidí. Můžete prosím vybrat všechny ty, které byste nechtěli mít za sousedy? d) lidé závislí na drogách
4	OV.19e	OV.19e Nechtěli by za sousedy – chudí lidé	discrete	numeric-2.0	1010	2	Následující otázka se bude týkat lidského soužití. V seznamu, který máte před sebou, jsou vypsány různé skupiny lidí. Můžete prosím vybrat všechny ty, které byste nechtěli mít za sousedy? e) chudí lidé
5	OV.19f	OV.19f Nechtěli by za sousedy – mladí lidé	discrete	numeric-2.0	1010	2	Následující otázka se bude týkat lidského soužití. V seznamu, který máte před sebou, jsou vypsány různé skupiny lidí. Můžete prosím vybrat všechny ty, které byste nechtěli mít za sousedy? f) mladí lidé
6	OV.19g	OV.19g Nechtěli by za sousedy – lidi jiného pol. přesvědčení	discrete	numeric-2.0	1009	3	Následující otázka se bude týkat lidského soužití. V seznamu, který máte před sebou, jsou vypsány různé skupiny lidí. Můžete prosím vybrat všechny ty, které byste nechtěli mít za sousedy? g) lidé jiného politického přesvědčení
7	OV.19h	OV.19h Nechtěli by za sousedy – homosexuálové	discrete	numeric-2.0	1010	2	Následující otázka se bude týkat lidského soužití. V seznamu, který máte před sebou, jsou vypsány různé skupiny lidí. Můžete prosím vybrat všechny ty, které byste nechtěli mít za sousedy? h) lidé s homosexuální orientací
8	OV.19i	OV.19i Nechtěli by za sousedy – staří lidé	discrete	numeric-2.0	1010	2	Následující otázka se bude týkat lidského soužití. V seznamu, který máte před sebou, jsou vypsány různé skupiny lidí. Můžete prosím vybrat všechny ty, které byste nechtěli mít za sousedy? i) staří lidé
9	OV.19j	OV.19j Nechtěli by za sousedy – lidé s kriminální minulostí	discrete	numeric-2.0	1010	2	Následující otázka se bude týkat lidského soužití. V seznamu, který máte před sebou, jsou vypsány různé skupiny lidí. Můžete prosím vybrat všechny ty, které byste nechtěli mít za sousedy? j) lidé s kriminální minulostí,
10	OV.19k	OV.19k Nechtěli by za sousedy – psychicky nemocní lidé	discrete	numeric-2.0	1010	2	Následující otázka se bude týkat lidského soužití. V seznamu, který máte před sebou, jsou vypsány různé skupiny lidí. Můžete prosím vybrat všechny ty, které byste nechtěli mít za sousedy? k) psychicky nemocní lidé
11	OV.19l	OV.19l Nechtěli by za sousedy – alkoholici	discrete	numeric-2.0	1010	2	Následující otázka se bude týkat lidského soužití. V seznamu, který máte před sebou, jsou vypsány různé skupiny lidí. Můžete prosím vybrat všechny ty,

#	Name	Label	Type	Format	Valid	Invalid	Question
							které byste necht#l mít za sousedy? l) lidé závislí na alkoholu
12	OV.19m	OV.19m Necht#l by za sousedy – bohatí lidé	discrete	numeric-2.0	1010	2	Následující otázka se bude týkat lidského soužití. V seznamu, který máte před sebou, jsou vypsány r#zné skupiny lidí. M#žete prosím vybrat všechny ty, které byste necht#l mít za sousedy? m) bohatí lidé
13	OV.19n	OV.19n Necht#l by za sousedy – ku#áci	discrete	numeric-2.0	1010	2	Následující otázka se bude týkat lidského soužití. V seznamu, který máte před sebou, jsou vypsány r#zné skupiny lidí. M#žete prosím vybrat všechny ty, které byste necht#l mít za sousedy? n) ku#áci
14	OV.19o	OV.19o Necht#l by za sousedy – cizinci žijící v #R	discrete	numeric-2.0	1010	2	Následující otázka se bude týkat lidského soužití. V seznamu, který máte před sebou, jsou vypsány r#zné skupiny lidí. M#žete prosím vybrat všechny ty, které byste necht#l mít za sousedy? o) cizinci žijící v #R
15	OV.19p	OV.19p Necht#l by za sousedy – k#es#ané	discrete	numeric-2.0	1010	2	Následující otázka se bude týkat lidského soužití. V seznamu, který máte před sebou, jsou vypsány r#zné skupiny lidí. M#žete prosím vybrat všechny ty, které byste necht#l mít za sousedy? p) k#es#ané
16	OV.19q	OV.19q Necht#l by za sousedy – muslimové	discrete	numeric-2.0	1010	2	Následující otázka se bude týkat lidského soužití. V seznamu, který máte před sebou, jsou vypsány r#zné skupiny lidí. M#žete prosím vybrat všechny ty, které byste necht#l mít za sousedy? q) muslimové.
17	OV.20B	OV.20b Tolerance v #R – lidé jiné barvy pleti	discrete	numeric-1.0	1012	0	Nyní se budeme podobn# bavit o toleranci. Jsou podle Vás lidé v #eské republice tolerantní, snášenliví anebo netolerantní, nesnášenliví k t#mto skupinám obyvatel? b) K lidem jiné barvy pleti
18	OV.20C	OV.20c Tolerance v #R – lidé t#lesn# handicapovaní	discrete	numeric-1.0	1012	0	Nyní se budeme podobn# bavit o toleranci. Jsou podle Vás lidé v #eské republice tolerantní, snášenliví anebo netolerantní, nesnášenliví k t#mto skupinám obyvatel? c) k t#lesn# handicapovaným lidem,
19	OV.20D	OV.20d Tolerance v #R – drogov# závislí	discrete	numeric-1.0	1010	2	Nyní se budeme podobn# bavit o toleranci. Jsou podle Vás lidé v #eské republice tolerantní, snášenliví anebo netolerantní, nesnášenliví k t#mto skupinám obyvatel? d) k lidem závislým na drogách
20	OV.20E	OV.20e Tolerance v #R – chudí lidé	discrete	numeric-1.0	1012	0	Nyní se budeme podobn# bavit o toleranci. Jsou podle Vás lidé v #eské republice tolerantní, snášenliví anebo netolerantní, nesnášenliví k t#mto skupinám obyvatel? e) k chudým lidem
21	OV.20F	OV.20f Tolerance v #R – mladí lidé	discrete	numeric-1.0	1012	0	Nyní se budeme podobn# bavit o toleranci. Jsou podle Vás lidé v #eské republice tolerantní, snášenliví anebo netolerantní, nesnášenliví k t#mto skupinám obyvatel? f) k mladým lidem

#	Name	Label	Type	Format	Valid	Invalid	Question
22	OV.20G	OV.20g Tolerance v #R – lidé jiného politického p#esv#d#ení	discrete	numeric-1.0	1011	1	Nyní se budeme podobn# bavit o toleranci. Jsou podle Vás lidé v #eské republice tolerantní, snášenliví anebo netolerantní, nesnášenliví k t#mto skupinám obyvatel? g) k lidem jiného politického p#esv#d#ení,
23	OV.20H	OV.20h Tolerance v #R – homosexuálové	discrete	numeric-1.0	1012	0	Nyní se budeme podobn# bavit o toleranci. Jsou podle Vás lidé v #eské republice tolerantní, snášenliví anebo netolerantní, nesnášenliví k t#mto skupinám obyvatel? h) k lidem s homosexuální orientací
24	OV.20I	OV.20i Tolerance v #R – staří lidé	discrete	numeric-1.0	1011	1	Nyní se budeme podobn# bavit o toleranci. Jsou podle Vás lidé v #eské republice tolerantní, snášenliví anebo netolerantní, nesnášenliví k t#mto skupinám obyvatel? i) ke starým lidem
25	OV.20J	OV.20j Tolerance v #R – lidé s kriminální minulostí	discrete	numeric-1.0	1010	2	Nyní se budeme podobn# bavit o toleranci. Jsou podle Vás lidé v #eské republice tolerantní, snášenliví anebo netolerantní, nesnášenliví k t#mto skupinám obyvatel? j) k lidem s kriminální minulostí
26	OV.20K	OV.20k Tolerance v #R - psychicky nemocným lidé	discrete	numeric-1.0	1012	0	Nyní se budeme podobn# bavit o toleranci. Jsou podle Vás lidé v #eské republice tolerantní, snášenliví anebo netolerantní, nesnášenliví k t#mto skupinám obyvatel? k) k psychicky nemocným lidem
27	OV.20L	OV.20l Tolerance v #R – alkoholici	discrete	numeric-1.0	1012	0	Nyní se budeme podobn# bavit o toleranci. Jsou podle Vás lidé v #eské republice tolerantní, snášenliví anebo netolerantní, nesnášenliví k t#mto skupinám obyvatel? l) k lidem závislým na alkoholu
28	OV.20M	OV.20m Tolerance v #R – bohatí lidé	discrete	numeric-1.0	1012	0	Nyní se budeme podobn# bavit o toleranci. Jsou podle Vás lidé v #eské republice tolerantní, snášenliví anebo netolerantní, nesnášenliví k t#mto skupinám obyvatel? m) k bohatým lidem
29	OV.20N	OV.20n Tolerance v #R – kuřáci	discrete	numeric-1.0	1012	0	Nyní se budeme podobn# bavit o toleranci. Jsou podle Vás lidé v #eské republice tolerantní, snášenliví anebo netolerantní, nesnášenliví k t#mto skupinám obyvatel? n) ke kuřák#m
30	OV.20O	OV.20o Tolerance v #R – cizinci žijící v #R	discrete	numeric-1.0	1012	0	Nyní se budeme podobn# bavit o toleranci. Jsou podle Vás lidé v #eské republice tolerantní, snášenliví anebo netolerantní, nesnášenliví k t#mto skupinám obyvatel? o) k cizinc#m žijícím v #R.
31	OV.20P	OV.20p Tolerance v #R – k#es#ané	discrete	numeric-1.0	1011	1	Nyní se budeme podobn# bavit o toleranci. Jsou podle Vás lidé v #eské republice tolerantní, snášenliví anebo netolerantní, nesnášenliví k t#mto skupinám obyvatel? p) ke k#es#an#m
32	OV.20Q	OV.20q Tolerance v #R – muslimové	discrete	numeric-1.0	1012	0	Nyní se budeme podobn# bavit o toleranci. Jsou podle Vás lidé v #eské republice tolerantní, snášenliví anebo netolerantní, nesnášenliví k t#mto skupinám obyvatel? q) k muslim#m.

Group Vliv na politické rozhodování – b#ezen 2020**Group Ve#ejnost o d#vodech k odstoupení politik# z funkce – b#ezen 2020****Group Ob#ané o hospodá#ské situaci #R a o životní úrovni svých domácností**

#	Name	Label	Type	Format	Valid	Invalid	Question
1	IDE.1	IDE.1 Životní úroveň domácnosti	discrete	numeric-1.0	1012	0	Považujete životní úroveň Vaší domácnosti
2	EV.10	EV.10 Hodnocení současné ekonomické situace v #R	discrete	numeric-1.0	1012	0	Jak byste hodnotil současnou ekonomickou situaci v naší zemi? Je podle Vás

Group Spokojenost se životem a nejd#ležit#jší celospole#enská témata

#	Name	Label	Type	Format	Valid	Invalid	Question
1	OV.1	OV.1 Spokojenost s životem	discrete	numeric-1.0	1009	3	Jak jste celkov# spokojen se svým životem?
2	PS.21A	PS.21a Nejd#ležit#jší celospole#enská témata - 1	discrete	character-255	1012	0	Jaká jsou podle Vás v současné době dv# nejd#ležit#jší celospole#enská témata? Vymenujte je v pořadí, jak jsou d#ležitá pro Vás osobn#:
3	PS.21B	PS.21b Nejd#ležit#jší celospole#enská témata - 2	discrete	character-255	1012	-	Jaká jsou podle Vás v současné době dv# nejd#ležit#jší celospole#enská témata? Vymenujte je v pořadí, jak jsou d#ležitá pro Vás osobn#:

Group Internet a celospole#enské d#ní

#	Name	Label	Type	Format	Valid	Invalid	Question
1	OM.31	OM.31 Používá internet	discrete	numeric-1.0	1010	2	Používáte internet, to je www stránky, e-mail nebo kteroukoliv jinou část internetu, a# již ze svého počíta#e, mobilního telefonu, tabletu, p#ípadn# z jiného za#izení?
2	OM.36A	OM.36a Jak #asto sleduje celospole#enské d#ní – TV	discrete	numeric-1.0	1010	2	Jak #asto sledujete celospole#enské d#ní a) v televizi,
3	OM.36B	OM.36b Jak #asto sleduje celospole#enské d#ní – tišt#né noviny, #asopisy	discrete	numeric-1.0	1010	2	Jak #asto sledujete celospole#enské d#ní b) v tišt#ných novinách a #asopisech
4	OM.36C	OM.36c Jak #asto sleduje celospole#enské d#ní – rozhlas	discrete	numeric-1.0	1010	2	Jak #asto sledujete celospole#enské d#ní c) v rozhlas
5	OM.36D	OM.36d Jak #asto sleduje celospole#enské d#ní – internet. zprav. servery	discrete	numeric-1.0	1010	2	Jak #asto sledujete celospole#enské d#ní d) na internetových zpravodajských serverech
6	OM.36E	OM.36e Jak #asto sleduje celospole#enské d#ní – internet. blogy, diskuze	discrete	numeric-1.0	1010	2	Jak #asto sledujete celospole#enské d#ní e) na internetových blozích a diskuzních fórech
7	OM.36F	OM.36f Jak #asto sleduje celospole#enské d#ní – sociální síť#	discrete	numeric-1.0	1010	2	Jak #asto sledujete celospole#enské d#ní f) na sociálních sítích (nap#. Facebooku [#ti: fejsbuku], Twitteru nebo Instagramu),

#	Name	Label	Type	Format	Valid	Invalid	Question
8	OM.36G	OM.36g Jak často sleduje celospolečenské dění – diskutuje mimo internet	discrete	numeric-1.0	1009	3	Jak často sledujete celospolečenské dění g) a diskutujete o něm mimo internet?*

Group Sociodemografické a další otázky

#	Name	Label	Type	Format	Valid	Invalid	Question
1	CD	CD číslo dotazníku	discrete	numeric-9.0	1012	0	CD číslo dotazníku
2	KRAJ	kraje #R	discrete	numeric-2.0	1012	0	kraje #R
3	IDE.9	IDE.9 Okres	discrete	numeric-3.0	1012	0	DOTÁZANÝ BYDLÍ V OKRESE #ÍSLO:
4	IDE.8	IDE.8 Pohlaví	discrete	numeric-1.0	1011	1	DOTÁZANÝ JE:
5	IDE.2	IDE.2 V#k	continuous	numeric-5.0	1011	1	Kolik je Vám let?
6	IDE.6B	IDE.6b Vzdělání	discrete	numeric-2.0	1007	5	Jaké je Vaše nejvyšší ukončené vzdělání?
7	PV.1A	PV.1a Pravděpodobnost úasti ve volbách do PS	discrete	numeric-2.0	1009	3	Řekněte mi, prosím, na škále od 1 do 10, jak pravděpodobné je, že byste šel volit, pokud by příští týden byly volby do Poslanecké sněmovny. Když 1 představuje někoho, kdo rozhodně nepůjde volit a 10 představuje někoho, kdo rozhodně půjde volit, kam na této stupnici od 1 do 10 byste zařadil sám sebe?
8	IDE.5C	IDE.5c Zaměstnání – pozice	discrete	numeric-2.0	1011	1	Pokuste se zařadit do některé skupiny.
9	EU.183	EU.183 Vykonalá pracovní aktivitu	discrete	numeric-1.0	364	648	Vykonalá v současnosti nějakou pracovní aktivitu, ať už jako zaměstnanec, OSV, podnikatel nebo třeba na dohodu o provedení práce či pracovní činnosti? Pokud ano, kolik hodin týdně v průměru touto aktivitou trávíte?
10	IDE.5B	IDE.5b Zaměstnání – odvětví	discrete	numeric-2.0	603	409	V jakém odvětví pracujete?
11	EU.178	EU.178 Jak dlouho je v současnosti nezaměstnaný (měsíce)	continuous	numeric-5.0	26	986	Jak dlouho jste v současné době nezaměstnaný?*
12	PZ.21_text	PZ.21_text	discrete	character-255	245	-	Popište, prosím, podrobně, jakou práci vykonáváte ve svém hlavním zaměstnání. Řekněte mi, kde pracujete, v čem podnikáte, co konkrétně v práci děláte atp. Pokud v současnosti nepracujete, mluvíte prosím o svém posledním zaměstnání.
13	PZ.21	PZ.21 Hlavní zaměstnání	discrete	numeric-3.0	999	13	Popište, prosím, podrobně, jakou práci vykonáváte ve svém hlavním zaměstnání. Řekněte mi, kde pracujete, v čem podnikáte, co konkrétně v práci děláte atp. Pokud v současnosti nepracujete, mluvíte prosím o svém posledním zaměstnání.
14	EU.179A	EU.179a Byl někdy nezaměstnaný déle než 6 měsíců – během života	discrete	numeric-1.0	1009	3	Byl jste nezaměstnaný déle než 6 měsíců a) kdykoliv během života
15	EU.179B	EU.179b Byl někdy nezaměstnaný déle než 6 měsíců – během 5 let	discrete	numeric-1.0	1009	3	Byl jste nezaměstnaný déle než 6 měsíců b) během posledních 5 let?

#	Name	Label	Type	Format	Valid	Invalid	Question
16	PO.2	PO.2 Zařazení na škále levice - pravice	discrete	numeric-2.0	1009	3	V politice lidé někdy hovoří o pravici a levici. Kam byste se sám zařadil na této stupnici?
17	PV.182	PV.182 Účast ve volbách do PS v 2017	discrete	numeric-1.0	1005	7	Zúčastnil jste se v říjnu 2017 voleb do Poslanecké sněmovny?
18	PV.183	PV.183 Koho volil do PS 2017	discrete	numeric-2.0	570	442	Kterou politickou stranu jste volil?
19	PV.153A	PV.153a Byl volit v 2. kole prezidentských voleb v lednu 2018	discrete	numeric-1.0	1006	6	Ve dnech 26. a 27. 1. 2018 se konalo druhé kolo přímé volby prezidenta České republiky. Byl jste volit?
20	PV.159A	PV.159a Kterého kandidáta ve druhém kole volil	discrete	numeric-1.0	618	394	-
21	IDE.10A	IDE.10a Osobní čistý měsíční příjem	continuous	numeric-8.0	968	44	Jaký je Váš celkový čistý měsíční příjem, tj. příjem pouze Vaší osoby? Pokud nevíte přesně, odhadněte prosím alespoň přibližnou částku.
22	IDE.10	IDE.10 čistý měsíční příjem domácnosti	continuous	numeric-8.0	982	30	A jaký je obvyklý čistý měsíční příjem celé Vaší domácnosti, tj. když sečtete příjem všech členů domácnosti? Pokud nevíte přesně, odhadněte prosím alespoň přibližnou částku.
23	IDE.3A	IDE.3a Stav	discrete	numeric-1.0	1012	0	Jste
24	IDE.3B	IDE.3b Žije s partnerem	discrete	numeric-1.0	1012	0	Žijete ve Vaší domácnosti s manželem/kou nebo se stálým partnerem/kou?
25	IDE.13	IDE.13 Počet členů domácnosti	continuous	numeric-4.0	1008	4	Kolik členů včetně Vás má Vaše domácnost? Nezapomeňte započítat do celkového počtu také sebe.
26	IDE.12	IDE.12 Počet nezaopatřených dětí	discrete	numeric-1.0	1012	0	Máte nezaopatřené děti? Pokud ano, kolik? (Neptáme se na děti v domácnosti ale na Vaše děti.)
27	IDE.57	IDE.57 Ekonomicky aktivní členové domácnosti	continuous	numeric-4.0	1007	5	Kolik členů Vaší domácnosti je v současnosti ekonomicky aktivních (vykonává placené zaměstnání)? Pokud jste Vy sám ekonomicky aktivní, započítejte do celkového počtu také sebe.
28	IDE.7	IDE.7 Církev, náboženské společenství	discrete	numeric-2.0	1011	1	Ke které církvi nebo náboženskému společenství se hlásíte?
29	IDE.19	IDE.19 Velikost obce (subjektivně)	discrete	numeric-2.0	1011	1	Když se podíváte na kartu IDE.19, jak byste označil místo, ve kterém žijete?

Group Technické informace

#	Name	Label	Type	Format	Valid	Invalid	Question
1	CD	CD číslo dotazníku	discrete	numeric-9.0	1012	0	CD číslo dotazníku
2	VSO	Velikostní skupina obce	discrete	numeric-3.0	1012	0	Velikostní skupina obce
3	NUTS3	NUTS 3	discrete	numeric-4.0	1012	0	NUTS 3
4	OCT	Osobní číslo tazatele	discrete	numeric-6.0	1012	0	Osobní číslo tazatele
5	t_VEK_5	t_VEK_5 - transformovaný vek - 5 kategorií	discrete	numeric-1.0	1012	0	Transformovaný vek - 5 kategorií
6	t_VZD	t_VZD - Transformované vzdělání (4 kat.)	discrete	numeric-1.0	1007	5	Transformované vzdělání (4 kat.)
7	IDE.55	IDE.55 Počet odmítnutí	discrete	numeric-4.0	1003	9	IDE.55 Počet odmítnutí

#	Name	Label	Type	Format	Valid	Invalid	Question
8	IDE.56	IDE.56 Místo provedení rozhovoru	discrete	numeric-1.0	1010	2	IDE.56 Místo provedení rozhovoru
9	IDE.56_text	IDE.56_text	discrete	character-255	8	0	IDE.56_text
10	ZNAM	Hodnocení vyplň#ní dotazníku	discrete	numeric-8.0	1012	0	Hodnocení vyplň#ní dotazníku
11	DATE	Datum rozhovoru – den	discrete	numeric-8.0	1011	1	Datum rozhovoru – den
12	IDE.31	IDE.31 Doba trvání rozhovoru (minuty)	continuous	numeric-8.0	1004	8	Doba trvání rozhovoru (minuty)
13	NUTS2	NUTS 2	discrete	numeric-8.0	1012	0	NUTS 2
14	STARKRAJ	Staré kraje	discrete	numeric-8.0	1012	0	Staré kraje
15	ZEME	#echy - Morava (podle starých kraj#)	discrete	numeric-8.0	1012	0	-
16	t_VEK_4	t_VEK_4 - transformovaný v#k - 4 kategorie	discrete	numeric-8.0	1012	0	transformovaný v#k - 4 kategorie
17	t_ZIVUR	t_ZIVUR - životní úrove#_3 kategorie	discrete	numeric-8.0	1012	0	Transformovaná životní úrove#_3 kategorie
18	t_EA.a_2	t_EA.a_2 - Ekonomická aktivita respondenta	discrete	numeric-8.0	1011	1	Transformovaná ekonomická aktivita respondenta
19	t_EA.a_9	t_EA.a_9 - Transformovaná pozice v zam#stnání respondenta (9 kat.)	discrete	numeric-8.0	1011	1	Transformovaná pozice v zam#stnání respondenta (9 kat.)
20	t_lepra1	t_lepra1 Levice - pravice (5 kategorií)	discrete	numeric-8.0	1010	2	Transformovaná lepra1 Levice - pravice (5 kategorií)
21	t_lepra2	t_lepra2 Levice - pravice (3 kategorie)	discrete	numeric-8.0	1010	2	Transformovaná lepra2 Levice - pravice (3 kategorie)
22	t2_IDE.10a	t2_IDE.10a - osobní p#tjem - kategorie	discrete	numeric-8.0	968	44	Transformovaný osobní p#tjem - kategorie
23	t2_IDE.10	t2_IDE.10 - p#tjem domácnosti - kategorie	discrete	numeric-8.0	982	30	Transformovaný p#tjem domácnosti - kategorie
24	t_IDE.10a	t_IDE.10a - osobní p#tjem - kategorie	discrete	numeric-8.0	968	44	Transformovaný osobní p#tjem - kategorie
25	t_IDE.10	t_IDE.10 - p#tjem domácnosti - kategorie	discrete	numeric-8.0	982	30	Transformovaný p#tjem domácnosti - kategorie
26	VYZKUM	kód výzkumu	continuous	numeric-8.0	1012	0	kód výzkumu
27	MODE	zp#sob sb#ru dat	discrete	numeric-8.0	1012	0	zp#sob sb#ru dat
28	KOD	KOD #íslo kodéra	discrete	numeric-12.0	742	270	KOD #íslo kodéra
29	SUP	SUP #íslo superkontrolora	discrete	numeric-12.0	742	270	SUP #íslo superkontrolora
30	POR	POR #íslo po#izova#e	continuous	numeric-12.0	742	270	POR #íslo po#izova#e
31	IDE.71h	IDE.71h #as za#átku rozhovoru - hodina	discrete	numeric-12.0	742	270	-
32	IDE.71m	IDE.71m #as za#átku rozhovoru - minuta	discrete	numeric-12.0	537	475	#as za#átku rozhovoru - minuta
33	IDE.72h	IDE.72h #as konce rozhovoru – hodina	discrete	numeric-12.0	742	270	#as konce rozhovoru – hodina
34	IDE.72m	IDE.72m #as konce rozhovoru - minuta	discrete	numeric-12.0	616	396	#as konce rozhovoru - minuta
35	soc_weight	Váha podle #SÚ: VZD_NUTS2, V#k_NUTS2,	continuous	numeric-8.6	1012	0	Váha podle #SÚ: VZD_NUTS2, V#k_NUTS2, Pohlaví_KRAJ, VSO_V#k, VZD_V#k

#	Name	Label	Type	Format	Valid	Invalid	Question
		Pohlaví_KRAJ, VSO_V#k, VZD_V#k					

Variables Description

Dataset contains 271 variable(s)

File : NS_2003_Datafile_FIN

CD: CD #íslo dotazníku

Information	[Type= discrete] [Format=numeric] [Range= 1-992993092] [Missing=*]
Statistics [NW/ W]	[Valid=1012 /-] [Invalid=0 /-]
Literal question	CD #íslo dotazníku

VSO: Velikostní skupina obce

Information	[Type= discrete] [Format=numeric] [Range= 1-8] [Missing=* /0]
Statistics [NW/ W]	[Valid=1012 /-] [Invalid=0 /-]
Literal question	Velikostní skupina obce

Value	Label	Cases	Percentage
1	mén# než 799	86	8.5%
2	800 - 1 999	105	10.4%
3	2 000 - 4 999	131	12.9%
4	5 000 - 14 999	146	14.4%
5	15 000 - 29 999	160	15.8%
6	30 000 - 79 999	129	12.7%
7	80 000 - 999 999	125	12.4%
8	1 000 000 a více	130	12.8%
0	BEZ ODPOV#DI	0	

Warning: these figures indicate the number of cases found in the data file. They cannot be interpreted as summary statistics of the population of interest.

NUTS3: NUTS 3

Information	[Type= discrete] [Format=numeric] [Range= 11-81] [Missing=* /0]
Statistics [NW/ W]	[Valid=1012 /-] [Invalid=0 /-]
Literal question	NUTS 3

Value	Label	Cases	Percentage
11	Praha	130	12.8%
21	St#edo#eský kraj	138	13.6%
31	Jiho#eský kraj	91	9.0%
32	Plze#ský kraj	32	3.2%
41	Karlovarský kraj	24	2.4%
42	Ústecký kraj	94	9.3%
51	Liberecký kraj	41	4.1%
52	Králov#hradecký kraj	67	6.6%
53	Pardubický kraj	39	3.9%
61	Vyso#ina	52	5.1%
62	Jihomoravský kraj	106	10.5%
71	Olomoucký kraj	18	1.8%
72	Zlínský kraj	71	7.0%
81	Moravskoslezský kraj	109	10.8%
0	BEZ ODPOV#DI	0	

Warning: these figures indicate the number of cases found in the data file. They cannot be interpreted as summary statistics of the population of interest.

OCT: Osobní #íslo tazatele

Information	[Type= discrete] [Format=numeric] [Range= 6-8032] [Missing=* /0]
Statistics [NW/ W]	[Valid=1012 /-] [Invalid=0 /-]

File : NS_2003_Datafile_FIN

OCT: Osobní #íslo tazatele

Literal question Osobní #íslo tazatele

Value	Label	Cases	Percentage
6		8	0.8%
63		8	0.8%
67		8	0.8%
139		5	0.5%
187		3	0.3%
209		4	0.4%
211		5	0.5%
218		3	0.3%
292		5	0.5%
357		5	0.5%
359		5	0.5%
361		6	0.6%
386		3	0.3%
510		12	1.2%
530		6	0.6%
608		5	0.5%
646		6	0.6%
652		5	0.5%
656		6	0.6%
790		4	0.4%
792		8	0.8%
859		4	0.4%
866		4	0.4%
903		5	0.5%
974		7	0.7%
1027		4	0.4%
1035		2	0.2%
1047		5	0.5%
1049		5	0.5%
1253		9	0.9%
1265		7	0.7%
1274		9	0.9%
1289		10	1.0%
1302		8	0.8%
1317		5	0.5%
1322		4	0.4%
1355		5	0.5%
1363		5	0.5%
1367		6	0.6%
1384		5	0.5%
1408		5	0.5%
1449		4	0.4%

File : NS_2003_Datafile_FIN

OCT: Osobní #íslo tazatele

Value	Label	Cases	Percentage
1526		6	0.6%
1559		5	0.5%
1566		8	0.8%
1577		3	0.3%
1597		9	0.9%
1613		6	0.6%
1630		6	0.6%
1673		5	0.5%
1707		5	0.5%
1715		5	0.5%
1721		4	0.4%
1723		6	0.6%
1731		5	0.5%
1753		4	0.4%
1766		2	0.2%
1768		7	0.7%
1769		4	0.4%
1792		5	0.5%
1796		7	0.7%
1798		3	0.3%
1806		5	0.5%
1807		7	0.7%
1811		9	0.9%
1814		9	0.9%
1841		3	0.3%
1862		5	0.5%
1866		5	0.5%
1871		9	0.9%
1877		6	0.6%
1891		8	0.8%
1895		6	0.6%
1897		6	0.6%
1905		8	0.8%
1909		4	0.4%
1922		5	0.5%
1938		5	0.5%
1963		7	0.7%
1966		4	0.4%
1968		7	0.7%
1969		4	0.4%
1970		10	1.0%
1974		6	0.6%
1983		4	0.4%

File : NS_2003_Datafile_FIN

OCT: Osobní #íslo tazatele

Value	Label	Cases	Percentage
2003		9	0.9%
2011		9	0.9%
2012		6	0.6%
2024		6	0.6%
2025		8	0.8%
2039		5	0.5%
2057		7	0.7%
2070		6	0.6%
2072		7	0.7%
2077		7	0.7%
2096		4	0.4%
2099		4	0.4%
2113		6	0.6%
2121		5	0.5%
2131		8	0.8%
2133		4	0.4%
2135		7	0.7%
2146		5	0.5%
2147		4	0.4%
2150		5	0.5%
2155		4	0.4%
2156		7	0.7%
2159		7	0.7%
2161		7	0.7%
2163		7	0.7%
2166		6	0.6%
2168		8	0.8%
2177		4	0.4%
2178		7	0.7%
2182		4	0.4%
2194		5	0.5%
2209		4	0.4%
2214		9	0.9%
2217		9	0.9%
2227		9	0.9%
2231		4	0.4%
2253		5	0.5%
2263		5	0.5%
2268		5	0.5%
2292		4	0.4%
2295		8	0.8%
2322		4	0.4%
2325		4	0.4%

File : NS_2003_Datafile_FIN

OCT: Osobní #íslo tazatele

Value	Label	Cases	Percentage
2331		7	0.7%
2334		4	0.4%
2345		5	0.5%
2348		7	0.7%
2357		2	0.2%
2363		2	0.2%
2365		7	0.7%
2380		7	0.7%
2386		4	0.4%
2396		7	0.7%
2405		5	0.5%
2407		9	0.9%
2421		5	0.5%
2425		6	0.6%
2436		7	0.7%
2453		5	0.5%
2458		6	0.6%
2464		9	0.9%
2472		5	0.5%
2475		3	0.3%
2486		5	0.5%
2493		4	0.4%
2495		1	0.1%
2498		4	0.4%
2505		7	0.7%
2506		4	0.4%
2511		3	0.3%
2513		5	0.5%
2514		4	0.4%
2515		4	0.4%
2520		5	0.5%
2521		7	0.7%
2523		8	0.8%
2524		6	0.6%
2526		4	0.4%
2527		6	0.6%
2528		7	0.7%
2530		5	0.5%
2531		5	0.5%
2533		4	0.4%
2534		4	0.4%
2536		7	0.7%
2537		9	0.9%

File : NS_2003_Datafile_FIN

OCT: Osobní #íslo tazatele

Value	Label	Cases	Percentage
2539		4	0.4%
2541		6	0.6%
2543		3	0.3%
2544		4	0.4%
2545		7	0.7%
5019		4	0.4%
5066		5	0.5%
8032		6	0.6%
0	BEZ ODPOV#DI	0	

Warning: these figures indicate the number of cases found in the data file. They cannot be interpreted as summary statistics of the population of interest.

KRAJ: kraje #R

Information	[Type= discrete] [Format=numeric] [Range= 1-14] [Missing=*/0]
Statistics [NW/ W]	[Valid=1012 /-] [Invalid=0 /-]
Literal question	kraje #R

Value	Label	Cases	Percentage
1	Hl. m#sto Praha	130	12.8%
2	St#edo#eský	138	13.6%
3	Jiho#eský	91	9.0%
4	Plze#ský	32	3.2%
5	Karlovarský	24	2.4%
6	Ústecký	94	9.3%
7	Liberecký	41	4.1%
8	Královehradecký	67	6.6%
9	Pardubický	39	3.9%
10	Vyso#ina	52	5.1%
11	Jihomoravský	106	10.5%
12	Olomoucký	18	1.8%
13	Zlínský	71	7.0%
14	Moravskoslezský	109	10.8%
0	BEZ ODPOV#DI	0	

Warning: these figures indicate the number of cases found in the data file. They cannot be interpreted as summary statistics of the population of interest.

IDE.9: IDE.9 Okres

Information	[Type= discrete] [Format=numeric] [Range= 111-816] [Missing=*/0]
Statistics [NW/ W]	[Valid=1012 /-] [Invalid=0 /-]
Literal question	DOTÁZANÝ BYDLÍ V OKRESE #ÍSLO:

Value	Label	Cases	Percentage
111	Hlavní m#sto Praha	130	12.8%
211	Benešov	27	2.7%
212	Beroun	0	
213	Kladno	9	0.9%
214	Kolín	9	0.9%
215	Kutná Hora	18	1.8%

File : NS_2003_Datafile_FIN

IDE.9: IDE.9 Okres

Value	Label	Cases	Percentage
216	M#lník	0	
217	Mladá Boleslav	20	2.0%
218	Nymburk	14	1.4%
219	Praha - východ	0	
220	Praha - západ	0	
221	P#íbram	9	0.9%
222	Rakovník	32	3.2%
311	#eské Bud#jovice	22	2.2%
312	#eský Krumlov	3	0.3%
313	Jind#ich#v Hradec	5	0.5%
314	Písek	9	0.9%
315	Prachatice	10	1.0%
316	Strakonice	8	0.8%
317	Tábor	34	3.4%
321	Domažlice	0	
322	Klatovy	5	0.5%
323	Plze# - m#sto	13	1.3%
324	Plze# - jih	0	
325	Plze# - sever	3	0.3%
326	Rokycany	0	
327	Tachov	11	1.1%
411	Cheb	7	0.7%
412	Karlovy Vary	13	1.3%
413	Sokolov	4	0.4%
421	D##ín	40	4.0%
422	Chomutov	4	0.4%
423	Litom#ice	5	0.5%
424	Louny	9	0.9%
425	Most	18	1.8%
426	Teplice v #echách	9	0.9%
427	Ústí nad Labem	10	1.0%
511	#eská Lípa	0	
512	Jablonec nad Nisou	24	2.4%
513	Liberec	4	0.4%
514	Semily	13	1.3%
521	Hradec Králové	23	2.3%
522	Ji#ín	20	2.0%
523	Náchod	13	1.3%
524	Rychnov nad Kn#žnou	4	0.4%
525	Trutnov	7	0.7%
531	Chrudim	6	0.6%
532	Pardubice	8	0.8%
533	Svitavy	8	0.8%

File : NS_2003_Datafile_FIN

IDE.9: IDE.9 Okres

Value	Label	Cases	Percentage
534	Ústí nad Orlicí	17	1.7%
611	Havlíč#k#v Brod	5	0.5%
612	Jihlava	14	1.4%
613	Pelh#imov	0	
614	T#ebí#	33	3.3%
615	Ž#ár nad Sázavou	0	
621	Blansko	0	
622	Brno - m#sto	43	4.2%
623	Brno - venkov	20	2.0%
624	B#eclav	7	0.7%
625	Hodonín	7	0.7%
626	Vyškov	9	0.9%
627	Znojmo	20	2.0%
711	Jeseník	0	
712	Olomouc	4	0.4%
713	Prost#jov	1	0.1%
714	P#erov	8	0.8%
715	Šumperk	4	0.4%
721	Krom##í#ž	16	1.6%
722	Uherské Hradišt#	12	1.2%
723	Vsetín	16	1.6%
724	Zlín	27	2.7%
811	Bruntál	5	0.5%
812	Frýdek - Místek	17	1.7%
813	Karviná	18	1.8%
814	Nový Ji#ín	9	0.9%
815	Opava	26	2.6%
816	Ostrava - m#sto	34	3.4%
0	BEZ ODPOV#DI	0	

Warning: these figures indicate the number of cases found in the data file. They cannot be interpreted as summary statistics of the population of interest.

IDE.8: IDE.8 Pohlaví

Information	[Type= discrete] [Format=numeric] [Range= 1-2] [Missing=* /0]		
Statistics [NW/ W]	[Valid=1011 /-] [Invalid=1 /-]		
Literal question	DOTÁZANÝ JE:		
Value	Label	Cases	Percentage
1	muž	495	49.0%
2	žena	516	51.0%
0	BEZ ODPOV#DI	1	

Warning: these figures indicate the number of cases found in the data file. They cannot be interpreted as summary statistics of the population of interest.

IDE.2: IDE.2 V#k

Information	[Type= continuous] [Format=numeric] [Range= 15-89] [Missing=* /0]
Statistics [NW/ W]	[Valid=1011 /-] [Invalid=1 /-] [Mean=47.549 /-] [StdDev=17.488 /-]

File : NS_2003_Datafile_FIN

IDE.2: IDE.2 V#k

Literal question Kolik je Vám let?

Value	Label	Cases	Percentage
0	BEZ ODPOV#DI	1	

Warning: these figures indicate the number of cases found in the data file. They cannot be interpreted as summary statistics of the population of interest.

t_VEK_5: t_VEK_5 - transformovaný v#k - 5 kategorií

Information [Type= discrete] [Format=numeric] [Range= 1-5] [Missing=* /0]

Statistics [NW/ W] [Valid=1012 /-] [Invalid=0 /-]

Literal question Transformovaný v#k - 5 kategorií

Value	Label	Cases	Percentage
1	15 - 19	54	5.3%
2	20 - 29	139	13.7%
3	30 - 44	275	27.2%
4	45 - 59	238	23.5%
5	60+	306	30.2%
0	BEZ ODPOV#DI	0	

Warning: these figures indicate the number of cases found in the data file. They cannot be interpreted as summary statistics of the population of interest.

t_VZD: t_VZD - Transformované vzd#lání (4 kat.)

Information [Type= discrete] [Format=numeric] [Range= 1-4] [Missing=* /0]

Statistics [NW/ W] [Valid=1007 /-] [Invalid=5 /-]

Literal question Transformované vzd#lání (4 kat.)

Value	Label	Cases	Percentage
1	(neúplné) základní	134	13.3%
2	st#ední bez maturity a vyu#ení	343	34.1%
3	st#ední s maturitou	329	32.7%
4	VOŠ, Bakalář#ské a VŠ	201	20.0%
0	BEZ ODPOV#DI	5	

Warning: these figures indicate the number of cases found in the data file. They cannot be interpreted as summary statistics of the population of interest.

IDE.6B: IDE.6b Vzd#lání

Information [Type= discrete] [Format=numeric] [Range= 1-10] [Missing=* /0]

Statistics [NW/ W] [Valid=1007 /-] [Invalid=5 /-]

Literal question Jaké je Vaše nejvyšší ukon#ené vzd#lání?

Value	Label	Cases	Percentage
1	nedokon#ené základní	6	0.6%
2	dokon#ené základní	128	12.7%
3	vyu#ení	234	23.2%
4	st#ední bez maturity	109	10.8%
5	st#ední odborné s maturitou	234	23.2%
6	st#ední všeobecné s maturitou	95	9.4%
7	vyšší odborné	20	2.0%
8	vysokoškolské bakalář#ské	42	4.2%
9	vysokoškolské magisterské, inženýrské	132	13.1%

File : NS_2003_Datafile_FIN

IDE.6B: IDE.6b Vzd#lán#

Value	Label	Cases	Percentage
10	postgraduální vzd#lán#	7	0.7%
0	BEZ ODPOV#DI	5	

Warning: these figures indicate the number of cases found in the data file. They cannot be interpreted as summary statistics of the population of interest.

OV.1: OV.1 Spokojenost s životem

Information	[Type= discrete] [Format=numeric] [Range= 1-9] [Missing=* /0/7]
Statistics [NW/ W]	[Valid=1009 /-] [Invalid=3 /-]
Literal question	Jak jste celkov# spokojen se svým životem?

Value	Label	Cases	Percentage
1	velmi spokojen	171	16.9%
2	spíše spokojen	513	50.8%
3	ani spokojen, ani nespokojen	239	23.7%
4	spíše nespokojen	80	7.9%
5	velmi nespokojen	6	0.6%
9	NEVÍ	0	
0	BEZ ODPOV#DI	3	
7	ODMÍTL ODPOV#D#T	0	

Warning: these figures indicate the number of cases found in the data file. They cannot be interpreted as summary statistics of the population of interest.

PS.21A: PS.21a Nejd#ležit#jší celospole#enská témata - 1

Information	[Type= discrete] [Format=character] [Missing=*]
Statistics [NW/ W]	[Valid=1012 /-] [Invalid=0 /-]
Literal question	Jaká jsou podle Vás v sou#asn# dob# dv# nejd#ležit#jší celospole#enská témata? Vymenujte je v po#adí, jak jsou d#ležitá pro Vás osobn#:

Value	Label	Cases	Percentage
0		6	0.6%
100 let ústavy #eskoslovenska		1	0.1%
7		1	0.1%
Aby co nejlépe prob#hl koronavir a bylo co nejmén# pozitivních nález#		1	0.1%
Aktuální situace v #R - politická, ekonomická		1	0.1%
BABIŠ		1	0.1%
BIATON BEZ DIVAKU		1	0.1%
Babiš		1	0.1%
Babiš a jeho firma		1	0.1%
Babiš a milion chvílek		1	0.1%
Bezpe#nost ve sv#t#		1	0.1%

File : NS_2003_Datafile_FIN

PS.21A: PS.21a Nejd#ležit#jší celospole#enská témata - 1

Value	Label	Cases	Percentage
Bezpečí občan#		1	0.1%
Biatlon		1	0.1%
Brexit		1	0.1%
Brzpečnost		1	0.1%
Bránit ší#ené koronaviru		1	0.1%
B#ženci v #ecku		1	0.1%
Celostátní virus		1	0.1%
Celosp#tová epidemie		1	0.1%
Celosp#tové problémy a jejich #ešení		1	0.1%
Cenová politika - zdražování		1	0.1%
Ceny nemovitostí		1	0.1%
Ceny nájmu		1	0.1%
Chování Turecka v##i EU		1	0.1%
Ch#ipka		5	0.5%
Ch#ipka a koronavirus		1	0.1%
Coronavirus		1	0.1%
Covid		2	0.2%
Covid 19		1	0.1%
Covid vir		1	0.1%
Další #ada Masterchefu		1	0.1%
Davová psychóza kolem koronaviru		1	0.1%
Demokratická spole#nost		1	0.1%
Dlouhé #ekací doby u léka##		1	0.1%
Dobrá a uspokojivá práce za peníze		1	0.1%
Doprava		1	0.1%
Dotace Agrofertu		1	0.1%
Drahota		1	0.1%
D#chodová reforma		1	0.1%
D#chodový v#k - legislativa		1	0.1%
D#chody		4	0.4%
Eko systém		1	0.1%

File : NS_2003_Datafile_FIN

PS.21A: PS.21a Nejd#ležit#jší celospole#enská témata - 1

Value	Label	Cases	Percentage
Ekologie		1	0.1%
Ekonomická krize v Evrop#		1	0.1%
Ekonomika		1	0.1%
Epidemie		1	0.1%
Epidemie koronaviru		6	0.6%
Epidemie koronaviru a postup vlády		1	0.1%
Epidemie nákazy koronavirem		1	0.1%
Epidemie viru		1	0.1%
Etika		1	0.1%
Extremismus/ populismus		1	0.1%
Fake news		1	0.1%
Finance		1	0.1%
Fotbalový zápas Sparta x Slávie		1	0.1%
Férovost zam#stnavatel#		1	0.1%
Hoax kv#li koronaviru		1	0.1%
Hrozba koronaviru		4	0.4%
Hygienická opat#ení		1	0.1%
Hysterie kolem nákazy koronavirem		1	0.1%
Hysterie s bacilem		1	0.1%
Imigranti a jejich podpora		1	0.1%
Imigranti na #ecké hranici		1	0.1%
Infekce z #íny		1	0.1%
Inflace		1	0.1%
Invaze muslim# do Evropy		1	0.1%
Jak se tady lidem žije		1	0.1%
Jednozna#n# ší#ení koronaviru		1	0.1%
Jistota m#ny a r#st výroby		1	0.1%
KARANTENA Z DUVODU CH#IPEK		1	0.1%

File : NS_2003_Datafile_FIN

PS.21A: PS.21a Nejd#ležit#jší celospole#enská témata - 1

Value	Label	Cases	Percentage
KORONAVIR		1	0.1%
KORONAVIR A DALŠÍ DUSLEDKY		1	0.1%
KORONAVIRUS		2	0.2%
Karanténa		1	0.1%
Karanténa, koronavirus		1	0.1%
Katastrofální stav našich les# a vod		1	0.1%
Kauzy Babiš		1	0.1%
Klimatická krize		1	0.1%
Klimatické zm#ny		1	0.1%
Kolonavirus		2	0.2%
Konec r#stu ekonomiky		1	0.1%
Konoravirus		1	0.1%
Koonavir		1	0.1%
Korona vir		1	0.1%
Korona virus		2	0.2%
Korona virus už i u nás		1	0.1%
Korona virus v #R		1	0.1%
Koronavir		5	0.5%
Koronavir a pro# je odvážejí z #íny a nenechají je tam, aby to neroznášeli		1	0.1%
Koronavir ve sv##		1	0.1%
Koronavirus		277	27.4%
Koronavirus - epidemie		2	0.2%
Koronavirus - kam až to dojde		1	0.1%
Koronavirus - obavy lidí - prázdné regály potravin v obchodech		1	0.1%
Koronavirus - strach		1	0.1%
Koronavirus - #ešení		1	0.1%
Koronavirus - Covid 19 a jeho ší#ení		1	0.1%

File : NS_2003_Datafile_FIN

PS.21A: PS.21a Nejd#ležit#jší celospole#enská témata - 1

Value	Label	Cases	Percentage
Koronavirus a ch#ipková epidemie		1	0.1%
Koronavirus a hlavn# karanténa pro 16 mil. Lidí v Itálii		1	0.1%
Koronavirus a jeho pr#b#h		1	0.1%
Koronavirus a jeho ší#ení		2	0.2%
Koronavirus a jeho ší#ení a situace s tím spojená		1	0.1%
Koronavirus a obavy z n#ho		1	0.1%
Koronavirus je i u nás v #R		1	0.1%
Koronavirus je již také v #R		1	0.1%
Koronavirus pronikl do Evropy		1	0.1%
Koronavirus straší #esko		1	0.1%
Koronavirus u nás		1	0.1%
Koronavirus už i u nás		1	0.1%
Koronavirus v Evrop#		4	0.4%
Koronavirus v Evrop# i u nás		1	0.1%
Koronavirus v Itálii		1	0.1%
Koronavirus v Itálii a ve sv#t#		1	0.1%
Koronavirus v Itálii i u nás		1	0.1%
Koronavirus v Itálii/N#mecku		1	0.1%
Koronavirus v #R		5	0.5%
Koronavirus v #R a na Slovensku		1	0.1%
Koronavirus v #R a ší#ení v #R		1	0.1%
Koronavirus v #echách		1	0.1%
Koronavirus v #esku		1	0.1%

File : NS_2003_Datafile_FIN

PS.21A: PS.21a Nejd#ležit#jší celospole#enská témata - 1

Value	Label	Cases	Percentage
Koronavirus v #ín#, Itálii		1	0.1%
Koronavirus ve sv#t#		3	0.3%
Koronavirus všude okolo		1	0.1%
Koronavirus z #íny		1	0.1%
Koronavirus, epidemie		1	0.1%
Koronavirus, ší#ení, lé#ka		1	0.1%
Koronavirus.		2	0.2%
Koronavirusve sv#t#		1	0.1%
Koronavivirus		1	0.1%
Koronovir		1	0.1%
Korupce na ú#adech		2	0.2%
Krach ekonomiky kv#li koronaviru		1	0.1%
Kultura		1	0.1%
Kvalita potravin		1	0.1%
Kvalita školství		1	0.1%
Lidé se zásobují trvanlivými potravinami		1	0.1%
Likvidace bílé rasy, neschopná EU		1	0.1%
Lužická nemocnice		1	0.1%
MIGRANTI		1	0.1%
MOTOSALON BRNO		1	0.1%
MZOP		1	0.1%
Masová migrace		1	0.1%
Maturitní ples		1	0.1%
Maturitní zkoušky		1	0.1%
Mezilidské vztahy		1	0.1%
Mezinárodní vztahy		1	0.1%
Migrace		10	1.0%
Migrace - hrozba		1	0.1%
Migrace - uprchlíci		1	0.1%

File : NS_2003_Datafile_FIN

PS.21A: PS.21a Nejd#ležit#jší celospole#enská témata - 1

Value	Label	Cases	Percentage
Migrace do Evropy		1	0.1%
Migrace do Turecka a #ecka		1	0.1%
Migrace z Turecka		1	0.1%
Migranti		3	0.3%
Migranti na #ecko-tureckých hranicích		1	0.1%
Momentáln# koronavirus		1	0.1%
Mzdové ohodnocení u#itel#		1	0.1%
Mzdy		1	0.1%
Mzdy v EU - rozdíly		1	0.1%
Móda		1	0.1%
Na Slovensku m#li volby		1	0.1%
Naka#livý virus		1	0.1%
Narovnávání vztah# se zem#mi t#etého sv#ta v historickém kontextu (kolonizace)		1	0.1%
Nebezpe#ní nákazy koronavirem		1	0.1%
Nebezpe#í koronaviru		1	0.1%
Nebezpe#í nákazy koronavirem		1	0.1%
Nebezpe#í onemocn#ní koronavirem - ochranné pom#cky		1	0.1%
Nebezpe#í sucha, nedostatek vody		1	0.1%
Nedopustit p#lívku nelegálních migrant# do #R		1	0.1%
Nedostatek léka##		1	0.1%
Nedostatek práce		1	0.1%

File : NS_2003_Datafile_FIN

PS.21A: PS.21a Nejd#ležit#jší celospole#enská témata - 1

Value	Label	Cases	Percentage
Nedostatek roušek v lékárnách		1	0.1%
Nedostatek zam#stnanc#		1	0.1%
Nedostatek zboží v obchodech		1	0.1%
Nedostatek #eských výrobk# na trhu		1	0.1%
Nedostupné bydlení		1	0.1%
Nedovolit bezohledným migrant#m vstup do #R		1	0.1%
Negativní postoj turecké vlády k uprchlík#m		1	0.1%
Nejde sehnat bydlení blízko, když se obrátím na sociálku a m#sto, tak m# vyhodí		1	0.1%
Nelegální migranti		1	0.1%
Nemoc koronavirus		1	0.1%
Nemoc politiky		1	0.1%
Nemoci		1	0.1%
Nemoci - koronavirus		1	0.1%
Nemocní koronavirem u nás		1	0.1%
Není práce		1	0.1%
Nepodcenit koronavirus		1	0.1%
Nepokoje s virem		1	0.1%
Nesmyslná panika a mediální masáž ohledn# koronaviru		1	0.1%
Neustále p#ibývá nakažených koronavirem		1	0.1%
Neví		1	0.1%
Nevím		1	0.1%
Nevím, nic		1	0.1%

File : NS_2003_Datafile_FIN

PS.21A: PS.21a Nejd#ležit#jší celospole#enská témata - 1

Value	Label	Cases	Percentage
Nev#m politik#m - špatný p#říklad mladým		1	0.1%
Nev#m vlád# a politik#m - nejednají #estn#		1	0.1%
Nezajímá se		1	0.1%
Nezodpov#dné chování lidí v dob# ohrožení koronavirem		1	0.1%
Nic mne nenapadá		1	0.1%
Nic takového nemám		1	0.1%
Nová #ada superstar		1	0.1%
Nový typ koronaviru už i v #R		1	0.1%
Nákaza a epidemie koronaviru		1	0.1%
Nákaza koronavirem		7	0.7%
Nákaza koronavirem u nás		1	0.1%
Nákaza koronavirem.		1	0.1%
Nákaza koronaviru v Itálii		1	0.1%
Nákaza koronaviru v #R		1	0.1%
Nákaza lidí koronavirem		1	0.1%
Nákup p#edražených USA vrtulník#		1	0.1%
Nár#st d#chod#		1	0.1%
Návraty lidí z dovolené v Itálii		1	0.1%
Nízká úrove# plat#		1	0.1%
Nízké d#chody		1	0.1%
Obava ze ší#ení koronaviru		1	0.1%
Obavy z koronaviru		2	0.2%

File : NS_2003_Datafile_FIN

PS.21A: PS.21a Nejd#ležit#jší celospole#enská témata - 1

Value	Label	Cases	Percentage
Obavy z nakažení koronavirem		1	0.1%
Obavy z nákazy koronavirem		1	0.1%
Obavy z paniky díky koronaviru		1	0.1%
Obavy ze ší#ícího se koronaviru		1	0.1%
Ochrana p#ed epidemií		1	0.1%
Ochrana zví#at		1	0.1%
Ohrožení koronavirem		1	0.1%
Onemocn#ní koronavirem		2	0.2%
Opat#ení proti koronaviru		1	0.1%
Opat#ení proti ší#ení nákazy		1	0.1%
Opravy a omezení na silnicích		1	0.1%
Orkány - velké škody		1	0.1%
POLITIKA		1	0.1%
Pandemie koronaviru		1	0.1%
Panika a hysterie kolem koronaviru		1	0.1%
Panika kolem koronaviru		1	0.1%
Panika koronavirus		1	0.1%
Peníze		3	0.3%
Platové podmínky		1	0.1%
Platy ve školství		1	0.1%
Podpora sociáln# slabých		1	0.1%
Politická a ekonomická situace v #R		1	0.1%
Politika		4	0.4%
Pomalý r#st d#chod#		1	0.1%
Poplach kolem koronaviru		1	0.1%

File : NS_2003_Datafile_FIN

PS.21A: PS.21a Nejd#ležit#jší celospole#enská témata - 1

Value	Label	Cases	Percentage
Postupující nákaza koronaviru		1	0.1%
Požáry		1	0.1%
Pro mne je strašák koronavirus		1	0.1%
Pro mne maturity z matematiky		1	0.1%
Práce		2	0.2%
Práce a výd#lky v #R		1	0.1%
Rockový festival "Masters of rock"		1	0.1%
Rodi#ovský p#isp#vek		1	0.1%
Rostoucí ceny potravin		1	0.1%
Rozdíly mezi chudými a bohatými		1	0.1%
Rozhádanost politik#		1	0.1%
Rušení akcí kv#li epidemii		1	0.1%
Rušení dovolené		1	0.1%
R#zná špatná rozhodnutí vlády ohledn# koronaviru		1	0.1%
Setkání se starostou		1	0.1%
Situace v #R ohrožení koronavirem a #ešení		1	0.1%
Situace v #ín# a Evrop#		1	0.1%
Slovenské volby		1	0.1%
Sociální jistoty		3	0.3%
Sociální jistoty pro mladé		2	0.2%
Sociální politika - levné bydlení		1	0.1%
Sociální prost#edky		1	0.1%
Sociální služby		1	0.1%
Soudní spory Andreje Babiše		1	0.1%

File : NS_2003_Datafile_FIN

PS.21A: PS.21a Nejdležitější celospolečenská témata - 1

Value	Label	Cases	Percentage
Soužití v rodinách		1	0.1%
Společnost pro české duchodce		1	0.1%
Sport		1	0.1%
Spousta informací, už nevím, komu věřit		1	0.1%
Stav životního prostředí - vymírání živočichů		1	0.1%
Strach z koronaviru		2	0.2%
Strach z nákazy koronavirem		2	0.2%
Strach z nákazy novými virem		1	0.1%
Strašení s tím koronavirem - už je to všude ve světě		1	0.1%
Stárnutí populace		1	0.1%
Suchý únor - detox		1	0.1%
Svět se šíří se koronavir		1	0.1%
Světový pohár v biatlonu bude bez diváků		1	0.1%
Ta nemoc koronavir		1	0.1%
Ten virus z Číny a Itálie		1	0.1%
Teplá zima, nedostatek sněhu, vláhy		1	0.1%
Trestní stíhání premiéra ČR		1	0.1%
Turisté z Itálie v karanténě		1	0.1%
Udržet ekonomický růst		1	0.1%
Udržet si práci		1	0.1%
Uprchlíci		1	0.1%
Účinná hrozba koronaviru - strach		1	0.1%
Uzavření škol z důvodu epidemie		1	0.1%

File : NS_2003_Datafile_FIN

PS.21A: PS.21a Nejd#ležit#jší celospole#enská témata - 1

Value	Label	Cases	Percentage
Vadí mi p#řliv migrant# z Asie		1	0.1%
Velká inflace		1	0.1%
Vich#ice nám zni#ila chatu		1	0.1%
Vir jménem Koronavirus		1	0.1%
Virová onemocn#ní - pandemie		1	0.1%
Virové onemocn#ní Covid 19 tady v republice		1	0.1%
Virus		13	1.3%
Virus a nebezpe#í		1	0.1%
Virus dorazil do naší republiky		1	0.1%
Virus v #R		1	0.1%
Virus z Itálie		1	0.1%
Virus z #íny		4	0.4%
Virus z #íny, který se šíří v Evrop#		1	0.1%
Viry (nemoci)		1	0.1%
Vláda pravice a Babiš pry#		1	0.1%
Volby		3	0.3%
Volby na Slovensku		2	0.2%
Vrácení samostatnosti, sob#sta#nosti v ekonomice a zem#d#lství, pr#myslu		1	0.1%
Vykupování trvanlivých potravin		1	0.1%
Vysoké riziko nákazy koronavirem.		1	0.1%
Vystoupení Zák# ZUŠ		1	0.1%
Vyvolávání paniky ohledn# koronaviru, hlavn# #T		1	0.1%
Vzd#lanost		1	0.1%
Vzd#lání		2	0.2%

File : NS_2003_Datafile_FIN

PS.21A: PS.21a Nejd#ležit#jší celospole#enská témata - 1

Value	Label	Cases	Percentage
Vážná onemocnění Covid		1	0.1%
Vím pouze o koronaviru		1	0.1%
Výskyt koronaviru v #R		1	0.1%
Výstavba byt# pro mladé rodiny		1	0.1%
Výstavba silnic a dálnic		1	0.1%
ZDRAVOTNICTVÍ Z DUVODU CH#IPKY		1	0.1%
ZDRAVÍ		1	0.1%
Zabezpečení obyvatel - prevence proti koronaviru		1	0.1%
Zabránit případnému šíření koronaviru		1	0.1%
Zabránit šíření koronaviru		1	0.1%
Zabránit šíření koronaviru.		1	0.1%
Zabránění šíření koronaviru		1	0.1%
Zahloubení pražské magistrály		1	0.1%
Zajistit d#chodový systém		1	0.1%
Zamezit p#řlivu nelegálních migrant#		1	0.1%
Zamo#ování koronavirem		1	0.1%
Zam#stnanost		1	0.1%
Zam#stnání		1	0.1%
Zam#stnání za peníze pro mladé		1	0.1%
Za#alo fotbalové jaro		1	0.1%
Za#íná k#es#anský p#st		1	0.1%
Zdravotnická pé#e		1	0.1%
Zdravotnictví		5	0.5%
Zdravotní pé#e o seniory		1	0.1%

File : NS_2003_Datafile_FIN

PS.21A: PS.21a Nejd#ležit#jší celospole#enská témata - 1

Value	Label	Cases	Percentage
Zdraví		6	0.6%
Zdraví - koronavirus		1	0.1%
Zdraví ob#an#		1	0.1%
Zdražování		4	0.4%
Zdražování potravín a energí		1	0.1%
Zdražování potravín a služeb X pomalé zvyšování plat#		1	0.1%
Zdražování zeleniny		1	0.1%
Zhoršující se klíma v Evrop#		1	0.1%
Zíma		1	0.1%
Zmatená opat#ení kv#li koronavíru		1	0.1%
Znepokojivé info o ší#ícím se koronavíru		1	0.1%
Zvyšující se riziko nákazy koronavírem.		3	0.3%
Zvýšení d#chodu		1	0.1%
Zvýšení d#chod#, nutné		1	0.1%
Zvýšit d#chody		1	0.1%
babiš		1	0.1%
blázinec kolem koronavíru		1	0.1%
brexit		1	0.1%
b#ženci		1	0.1%
celesv#tové ohrožení virem		1	0.1%
celosv#tová epidemie		1	0.1%
celosv#tová hrozba epidemie		1	0.1%
ch#ípka - koronavirus		1	0.1%
ch#ípka z #íny		2	0.2%
coronavírs		1	0.1%
coronavirus		8	0.8%
dobré zam#stnání		1	0.1%
drahé bydlení		1	0.1%
d#chody		1	0.1%

File : NS_2003_Datafile_FIN

PS.21A: PS.21a Nejd#ležit#jší celospole#enská témata - 1

Value	Label	Cases	Percentage
ekologie		1	0.1%
ekonomika		1	0.1%
ekoterorismus (elektroautomobil		1	0.1%
emigrace		1	0.1%
epidemie		4	0.4%
epidemie koronaviru		2	0.2%
epidemie ve sv##		1	0.1%
finan#ní ohodnocení v práci		1	0.1%
globální oteplování		1	0.1%
hrozba koronaviru v Evrop#		1	0.1%
hysterie kv#li nemoci z koronaviru		1	0.1%
koonavirus		1	0.1%
kornavirus		1	0.1%
koroavirus		1	0.1%
korona		2	0.2%
korona nas zabije		1	0.1%
korona vir		3	0.3%
korona vir nás zabije postupn#		1	0.1%
korona virus		3	0.3%
koronairus		1	0.1%
koronavir		16	1.6%
koronavir v Evrop#		1	0.1%
koronavir v #R		2	0.2%
koronavir v #r		1	0.1%
koronavirus		81	8.0%
koronavirus hýbe sv#tem		1	0.1%
koronavirus nákaza		1	0.1%
koronavirus u nás		1	0.1%
koronavirus u nás v D##in#		1	0.1%
koronavirus v Evrop#		2	0.2%

File : NS_2003_Datafile_FIN

PS.21A: PS.21a Nejd#ležit#jší celospole#enská témata - 1

Value	Label	Cases	Percentage
koronavirus v #R		1	0.1%
koronavirus v #echách		1	0.1%
koronovir		3	0.3%
koronavirus		2	0.2%
koronavirus		1	0.1%
láska		1	0.1%
migrace		1	0.1%
migranti		2	0.2%
mzdy		1	0.1%
mír		1	0.1%
nebezpe#í nákazy koronavirem		1	0.1%
nejednotnost - zmatek ve spole#nosti		1	0.1%
nekritičnost lidí		1	0.1%
nekvalitní zdravotnictví		1	0.1%
nevím		1	0.1%
nezam#stnanost		1	0.1%
nákupní hore#ka		1	0.1%
nízké penze		1	0.1%
oprava D1		1	0.1%
otev#ení hranic Turecko-#ecko		1	0.1%
panika kolem koronaviru		1	0.1%
panika na sv#tových trzích		1	0.1%
penzijní reforma		1	0.1%
peníze		2	0.2%
politická a ekonomická situace v #R		2	0.2%
politická situace		4	0.4%
politické problémy #R		1	0.1%
politika		1	0.1%
po#así, konkrétn# letošní zima		1	0.1%
pro m# státní maturita		1	0.1%
pronikání islámu		1	0.1%
práce na zahrad#		1	0.1%

File : NS_2003_Datafile_FIN

PS.21A: PS.21a Nejd#ležit#jší celospole#enská témata - 1

Value	Label	Cases	Percentage
pé#e o rodinu a d#ti		1	0.1%
p#ist#hovlci		1	0.1%
rodi#ovský p#isp#vek		2	0.2%
sociální jistoty		1	0.1%
stárnutí piopulace		1	0.1%
ta infekce		1	0.1%
ten virus		1	0.1%
teroristi		2	0.2%
uprchici		1	0.1%
uprchlici		1	0.1%
virus		2	0.2%
virus Covid 19		1	0.1%
virus Korona		1	0.1%
volby		1	0.1%
vzd#lání		1	0.1%
výše d#chodu		1	0.1%
youtube#i		1	0.1%
z d#vod# dopravy - špatné ovzduší		1	0.1%
zavírání dol#		1	0.1%
zdravotnictví		1	0.1%
zdravotní pé#e		1	0.1%
zdraví		4	0.4%
zvýšení d#chodu		1	0.1%
Úbytek vody		1	0.1%
Úmrtí pana Kubery		1	0.1%
úmrtí K.Gotta		1	0.1%
#ím dá více se zhoršující situace kolem koronaviru.		1	0.1%
#ína		1	0.1%
#ínská ch#ipka		2	0.2%
#ínský virus		1	0.1%
#ád#ní viru - ch#ipky		1	0.1%
Škola		1	0.1%
Školství		1	0.1%
Školy (maturity z matematiky)		1	0.1%
Špatné životní podmínky d#chodc#		1	0.1%

File : NS_2003_Datafile_FIN

PS.21A: PS.21a Nejd#ležit#jší celospole#enská témata - 1

Value	Label	Cases	Percentage
Št#stí		1	0.1%
Šílenství lidí kv#li viru		1	0.1%
Ší#ení epidemie		1	0.1%
Ší#ení koronaviru		7	0.7%
Ší#ení koronaviru - panika kolem této nemoci		1	0.1%
Ší#ení koronaviru u nás		1	0.1%
Ší#ení koronaviru v Evrop#		2	0.2%
Ší#ení koronaviru v #R		1	0.1%
Ší#ení koronaviru v #echách		1	0.1%
Ší#ení koronaviru z #íny do sv#ta		1	0.1%
Ší#ení koronavirus v Itálii a #R		1	0.1%
Ší#ení nákazy koronavirem		1	0.1%
Ší#ení viru z Itálie		1	0.1%
Ší#ení viru z Itálie po Evrop#		1	0.1%
Ší#ící se koronavirus		1	0.1%
školství		2	0.2%
ší#ení koronaviru		1	0.1%
ší#ení nákazy koronaviru		1	0.1%
ší#ení paniky kolem koronaviru		1	0.1%
Životní prost#edí		6	0.6%
Životní prost#edí (Temelín)		1	0.1%
Životní prost#edí (plasty)		1	0.1%
Životní prost#edí - zne#iš#ování		1	0.1%
Životní úrove#		3	0.3%
Žádné		1	0.1%
životní prost#edí		1	0.1%

File : NS_2003_Datafile_FIN

PS.21A: PS.21a Nejd#ležit#jší celospole#enská témata - 1

Value	Label	Cases	Percentage
Žádné		1	0.1%

Warning: these figures indicate the number of cases found in the data file. They cannot be interpreted as summary statistics of the population of interest.

PS.21B: PS.21b Nejd#ležit#jší celospole#enská témata - 2

Information	[Type= discrete] [Format=character] [Missing=*]
Statistics [NW/ W]	[Valid=1012 /-]
Literal question	Jaká jsou podle Vás v sou#asn#é době dv# nej#ležit#jší celospole#enská témata? Vymenujte je v po#adí, jak jsou d#ležitá pro Vás osobn#:

Value	Label	Cases	Percentage
"Bláznivá" zima		1	0.1%
"Hradní pánové" v #ín#		1	0.1%
-		2	0.2%
0		98	9.7%
7		10	1.0%
Absence zimy tuto zimu		1	0.1%
Aby se stále nezdražovalo		1	0.1%
Aféry Babiše		1	0.1%
Aktuální situace ve sv#te - koronavirus		1	0.1%
Andrej Babiš		1	0.1%
Angela Merkelová		1	0.1%
Aspekty pozitivity v #R		1	0.1%
Babiš		11	1.1%
Babiš a europoslanci		1	0.1%
Babiš a jeho konec		1	0.1%
Babiš a jeho politika		2	0.2%
Babiš x Agrofert		1	0.1%
Babiš#v st#et zájm#		1	0.1%
Biatlon		5	0.5%
Biatlon bez divák#		1	0.1%
Biatlon v Novém M#st# bez divák#		1	0.1%
Biatlon v Novém m#st# na Morav#		1	0.1%
Blbá zima		1	0.1%
Boje v Sýrii		1	0.1%

File : NS_2003_Datafile_FIN

PS.21B: PS.21b Nejd#ležit#jší celospole#enská témata - 2

Value	Label	Cases	Percentage
Brexit		3	0.3%
Bránit vstupu migrant#		1	0.1%
Bydlení pro mladé		1	0.1%
Bytová situace		1	0.1%
Celos#tová pandemie		1	0.1%
Celos#tové otázky		1	0.1%
Cenová politika vlády		1	0.1%
Ceny bydlení		1	0.1%
Ceny zboží		1	0.1%
Cestování		1	0.1%
Cestování lidí (Itálie...)		1	0.1%
Chování politik#		1	0.1%
Chování politik# v sou#asn#é dob#		1	0.1%
Chování premiéra Babiše		1	0.1%
Chudoba d#chodc#		1	0.1%
Chyb#jící zdravotnický materiál		1	0.1%
Ch#ipka		4	0.4%
Ch#ipka + Covid		1	0.1%
Ch#ipková epidemie		2	0.2%
Ch#ipkové období		1	0.1%
Cizinci		1	0.1%
Coronavirus		1	0.1%
Covid		1	0.1%
Covid (virus)		1	0.1%
Další vlny imigrant#, uvoln#ní tureckých hranic pro uprh#lky		1	0.1%
Davis Cup		1	0.1%
Davis Cup v Bratislav#		1	0.1%
Diskuze o maturitní zkoušce z matematiky		1	0.1%

File : NS_2003_Datafile_FIN

PS.21B: PS.21b Nejd#ležit#jší celospole#enská témata - 2

Value	Label	Cases	Percentage
Dodržování hygieny - obavy - koronavirus		1	0.1%
Dokument V síti		1	0.1%
Dopad koronaviru - problém mají #emeslníci		1	0.1%
Doplatky lék#		1	0.1%
Doplatky za léky - stav zdravotnictví		1	0.1%
Doprava		2	0.2%
Dosažená úrove# ekonomiky		1	0.1%
Dostatek zásob potravin		1	0.1%
Dotace Agrofert - Babiš		1	0.1%
Dota#ní nepravosti Andreje Babiše		1	0.1%
Dovolená		1	0.1%
Drahé potraviny		1	0.1%
Drahé živobytí		1	0.1%
Drahý zuba#		1	0.1%
D#ní ve sv#t#		1	0.1%
D#chodová reforma		3	0.3%
D#chody		6	0.6%
D#sledky koronaviru		1	0.1%
EU		2	0.2%
Ekologie		4	0.4%
Ekonomická krize		2	0.2%
Ekonomické následky pandemie		1	0.1%
Ekonomika státu		1	0.1%
Emigrace		1	0.1%
Emigranti - #ecko		1	0.1%
Eskalace strachu a kriminality		1	0.1%
Euro		1	0.1%
Existen#ní a finan#ní politika		1	0.1%
Festival Jeden sv#t		1	0.1%

File : NS_2003_Datafile_FIN

PS.21B: PS.21b Nejd#ležit#jší celospole#enská témata - 2

Value	Label	Cases	Percentage
Film V síti a Ptá#e		1	0.1%
Finance		1	0.1%
Fotbal		1	0.1%
Genderová politika		1	0.1%
Globalizace		1	0.1%
Globální oteplování		3	0.3%
Hledání léku proti koronaviru		1	0.1%
Hospodá#ská krize - zdražování		1	0.1%
Hrozba imigrant# z Turecka		1	0.1%
Hrozící ekonomická krize		1	0.1%
Hrozící ekonomická krize.		1	0.1%
Hrozící možná ekonomická krize související s koronavirem.		1	0.1%
Hudba		1	0.1%
Hysterie kolem koronaviru		1	0.1%
Hysterie lidí		1	0.1%
Hysterie v #R		1	0.1%
Hysterie v #R kv#li koronaviru		1	0.1%
Imigranti		3	0.3%
Imigranti na #ecké hranici a EU nic ned#lá proti nim		1	0.1%
Imigranti z Turecka		1	0.1%
Inflace		1	0.1%
Jak se žije v naší zemi		1	0.1%
Jesli#ky a školky		1	0.1%
Jinak nic		1	0.1%
KARANTENA KTERA BYLA DNES VYHLAŠENA		1	0.1%
KORONAVIRUS		2	0.2%

File : NS_2003_Datafile_FIN

PS.21B: PS.21b Nejd#ležit#jší celospole#enská témata - 2

Value	Label	Cases	Percentage
Karanténa		5	0.5%
Karanténa - koronavirus		1	0.1%
Karanténa a panika obyvatel #R		1	0.1%
Karanténa po návratu z Itálie		1	0.1%
Karanténa v Itálii		1	0.1%
Karanténa #ech#		1	0.1%
Kauza Babiš		2	0.2%
Kino - filmy		1	0.1%
Klientelismus v #R		1	0.1%
Klimatické zm#ny		2	0.2%
Kolonavirus		1	0.1%
Kone#n# vy#ešit podobu maturit		1	0.1%
Korona virus ve sv#t#		1	0.1%
Koronavir		1	0.1%
Koronavirus		47	4.6%
Koronavirus - zdravotnictví		1	0.1%
Koronavirus Itálie		1	0.1%
Koronavirus skláčí staré osoby		1	0.1%
Koronavirus u nás i ve sv#t# - Covid 19		1	0.1%
Koronavirus v EU		1	0.1%
Koronavirus v Evrop#		1	0.1%
Koronavirus v #R		1	0.1%
Koronavirus v #R - tvo#ení zásob		1	0.1%
Koronavirus v #esku		1	0.1%
Koronavirus v #ín#		1	0.1%
Koronavirus ve sv#t#		1	0.1%
Koronavirus všude ve sv#t#		1	0.1%

File : NS_2003_Datafile_FIN

PS.21B: PS.21b Nejd#ležit#jší celospole#enská témata - 2

Value	Label	Cases	Percentage
Koronavirv #R		1	0.1%
Korupce		5	0.5%
Korupce v politice		1	0.1%
Kosmetika		1	0.1%
Krach leteckých společností		1	0.1%
Kriminalita		8	0.8%
Kříze životního prostředí		1	0.1%
Kroky k pozitivním změnám v životním prostředí		1	0.1%
Královská rodina - Harry		1	0.1%
Kultura		1	0.1%
Kvitová slaví 3		1	0.1%
Kvůli koronaviru lidé vykupují trvanlivé potraviny		1	0.1%
Kvůli koronaviru se ruší lety		1	0.1%
Křovcová kalamita		1	0.1%
Křovec		2	0.2%
Lavina v Rakousku		1	0.1%
Lidská práva v některých zemích		1	0.1%
Lidé propadají náckpní hysterii a skupují hlavně mouku a rýži.Bojí se karantény a pandemie		1	0.1%
Lidé se bojí létat - koronavirus		1	0.1%
Lidé si dělají doma zásoby jídla		1	0.1%
Lidé stále cestují do Itálie		1	0.1%
Liga		1	0.1%
Lužická nemocnice		1	0.1%
Lék pro dítě za 2 mil. euro		1	0.1%

File : NS_2003_Datafile_FIN

PS.21B: PS.21b Nejd#ležit#jší celospole#enská témata - 2

Value	Label	Cases	Percentage
Léky proti koronaviru		1	0.1%
MDŽ		1	0.1%
MGRANTI		1	0.1%
MS v biatlonu bez ú#asti divák#		1	0.1%
Malé platy		1	0.1%
Meghan a Harry odchod		1	0.1%
Mezilidské vztahy		1	0.1%
Migrace		5	0.5%
Migrace - lhostejnost k problém#m žen a d#tí		1	0.1%
Migrace - nová vlna		1	0.1%
Migrace do EU		1	0.1%
Migrace do #ecka		1	0.1%
Migranti		4	0.4%
Migranti z Turecka		1	0.1%
Migra#ní krize		1	0.1%
Množírny ps#		1	0.1%
Myná# navštívil #ínu		1	0.1%
Mzda za práci		1	0.1%
Mám obavy o své zdraví		1	0.1%
Média - lži		1	0.1%
Mírná zima		1	0.1%
Mírná zima - sucho		1	0.1%
Mít sv#j byt		1	0.1%
Móda na jaro		1	0.1%
NEBEZPE#NA CH#IPKA		1	0.1%
NEBEZPE#Í CH#IPKY		1	0.1%
Najít odpovídající práci		1	0.1%
Nakažená Itálie - zákaz cestování		1	0.1%
Nakažlivé onemocnění		1	0.1%

File : NS_2003_Datafile_FIN

PS.21B: PS.21b Nejd#ležit#jší celospole#enská témata - 2

Value	Label	Cases	Percentage
Nebezpe#ný koronavirus		1	0.1%
Nebezpe#í koronaviru		1	0.1%
Necestovat		1	0.1%
Nedostatek bydlení		1	0.1%
Nedostatek dezinfekce a respirátor#		1	0.1%
Nedostatek hygienických pot#eb		1	0.1%
Nedostatek míst v mate#ských škol#kách		1	0.1%
Nedostatek potravin		1	0.1%
Nedostatek potravin v obchodech		1	0.1%
Nedostatek potravin v #R - zásoby		1	0.1%
Nedostatek roušek		2	0.2%
Nedostatek roušek a dezinfekce		1	0.1%
Nedostatek roušek a jiných pom#cek		1	0.1%
Nedostatek roušek v lékárnách		1	0.1%
Nedostatek zdravotnického materiálu.		1	0.1%
Nedostatek zubních léka##		1	0.1%
Nedostate#ná ochrana demokracie		1	0.1%
Nedostate#ná podpora zem#d#lství		1	0.1%
Nedostupné bydlení		1	0.1%
Nejistý vývoj ekonomiky		1	0.1%
Neklid ve spole#nosti		1	0.1%
Nelegální p#ist#hovalci		1	0.1%

File : NS_2003_Datafile_FIN

PS.21B: PS.21b Nejd#ležit#jší celospole#enská témata - 2

Value	Label	Cases	Percentage
Nemoc koronavirus		1	0.1%
Není bydlení, všechno drahé		1	0.1%
Neodstatek základních potravin.		1	0.1%
Nepokoje arabských zemích		1	0.1%
Nesolidní lidé na vysokých postech		1	0.1%
Netolerantnost ob#an#		1	0.1%
Neustálé zdražování potravin a služeb.		1	0.1%
Neví		7	0.7%
Nevím		5	0.5%
Nezam#stnanost		5	0.5%
Nezávislá justice a korupce		1	0.1%
Nic		2	0.2%
Nic dnes jiného		1	0.1%
Nový ombudsman		1	0.1%
Nový typ ch#ipky		1	0.1%
Nový zákon proti týrání zví#at		1	0.1%
Nákaza koronavirem		1	0.1%
Nákaza koronavirem v #ín#, Itálii		1	0.1%
Nákupní hore#ka		2	0.2%
Nákupní hore#ka obyvatel		1	0.1%
Nákupní panika kv#li koronaviru		1	0.1%
Následek krize v ekonomice		1	0.1%
Nízká nezam#stnanost		1	0.1%
Nízká politická kultura		1	0.1%
Nízké d#chody.		1	0.1%
Obava, že p#ijdu o práci		1	0.1%

File : NS_2003_Datafile_FIN

PS.21B: PS.21b Nejd#ležit#jší celospole#enská témata - 2

Value	Label	Cases	Percentage
Obavy lidí z epidemie		1	0.1%
Obavy z budoucnosti		1	0.1%
Obavy z migrant#		1	0.1%
Obchody, nedostatek respirátor#		1	0.1%
Ochrana proti koronaviru		2	0.2%
Ochrana životního prost#edí		3	0.3%
Odchod Velké Británie z EU		1	0.1%
Olympiáda		1	0.1%
Omezení cestování ze strachu z nemoci		1	0.1%
Opakovaná civilizační selhání, která vedou ke konfliktu		1	0.1%
Opat#ení		1	0.1%
Op#tovné zdražování cigaret		1	0.1%
Oslavy MDŽ		1	0.1%
Oteplování		1	0.1%
Oteplování planety		1	0.1%
Oteplování zem#		1	0.1%
Otev#ení hranic s migranty v Turecku		1	0.1%
Otev#ení tureckých hranic		2	0.2%
Otev#ení tureckých hranic pro uprchlíky		1	0.1%
PRAZDNY REGALY		1	0.1%
PROBLEMY S CESTOVÁNÍM		1	0.1%
Pandemie		1	0.1%
Panika - média		1	0.1%
Panika a výkup potravin		1	0.1%
Panika komem koronaviru		1	0.1%

File : NS_2003_Datafile_FIN

PS.21B: PS.21b Nejd#ležit#jší celospole#enská témata - 2

Value	Label	Cases	Percentage
Panika lidí kolem viru		1	0.1%
Panika lidí kv#li koronaviru		1	0.1%
Panika ohledn# ší#ení koronaviru		1	0.1%
Panika v obchodech - skupování potravin		1	0.1%
Parkovací zóny		1	0.1%
Parlamentní volby na Slovensku		2	0.2%
Penze - výše		1	0.1%
Peníze		3	0.3%
Platy - mzdy		1	0.1%
Ples m#sta Mostu		1	0.1%
Politická situace		1	0.1%
Politika		4	0.4%
Potraviny - maso už je moc drahý		1	0.1%
Potraviny - stále zdražování		1	0.1%
Potíže s koronavirem ve sv#t#		1	0.1%
Po#así		5	0.5%
Po#así (není typická zima)		1	0.1%
Po#así - žádná po#ádná zima		1	0.1%
Po#et nakažených ve sv#t# roste		1	0.1%
Po#ínající ekonomická krize		1	0.1%
Požáry		2	0.2%
Premiér Babiš		1	0.1%
Premiér X Agrofert		1	0.1%
Privatizace státu Babišem - dosazuje své lidi do státní správy		1	0.1%
Problémy ekonomiky		1	0.1%
Prosazování práv menšin		1	0.1%

File : NS_2003_Datafile_FIN

PS.21B: PS.21b Nejd#ležit#jší celospole#enská témata - 2

Value	Label	Cases	Percentage
Prázdné regály trvanlivých potravin		1	0.1%
Prázdné regály v obchodech		1	0.1%
Pé#e o staré lidi - peníze na pé#i		1	0.1%
P#edškolní výuka - školky		1	0.1%
P#ibývá p#ist#hovalc#		1	0.1%
P#ist#hovalci v Evrop#		1	0.1%
P#átelec		1	0.1%
P#ib#h Maxíka		1	0.1%
P#iliv migrant# do #R		1	0.1%
P#íroda		1	0.1%
P#írodní katastrofy		1	0.1%
Razie na MPSV		1	0.1%
Rizika plošné likvidace hraboš#		1	0.1%
Rodina		1	0.1%
Rodinné situace		1	0.1%
Rodi#ovský p#isp#vek		1	0.1%
Roušky		1	0.1%
Rozhodnutí naší vlády ohledn# viru		1	0.1%
Rozpo#et #R		1	0.1%
Rušení dovolených		1	0.1%
Rušení r#zných společ#enských akcí		1	0.1%
R#st ekonomie		1	0.1%
R#st hospodá#ství		1	0.1%
R#st kriminality - vidím ty krádeže u nás v prodejn#		1	0.1%
R#st mezd		1	0.1%
R#st plat#		1	0.1%
Shromaž#ování potravin		1	0.1%
Situace v #eské politice		1	0.1%

File : NS_2003_Datafile_FIN

PS.21B: PS.21b Nejd#ležit#jší celospole#enská témata - 2

Value	Label	Cases	Percentage
Slabá ochrana lidí p#ed koronavirem		1	0.1%
Slovensko - volby		1	0.1%
Slovenské volby		1	0.1%
Složité situace samoživitelů		1	0.1%
Snížení násilné a trestné #innosti		1	0.1%
Snížit hysterii kolem koronaviru		1	0.1%
Sociální jistota		1	0.1%
Sociální jistoty		1	0.1%
Sociální politika		1	0.1%
Sociální politika v #R		1	0.1%
Sociální program		1	0.1%
Sociální pé#e		1	0.1%
Sport		2	0.2%
Spousty informací, ale jak zjistit, co je pravda		1	0.1%
Stabilita #eské m#ny		1	0.1%
Stav naší planety		1	0.1%
Stav politiky		1	0.1%
Stav zdravotnictví		1	0.1%
Strach lidí		1	0.1%
Stále a dlouho osoba pana Babiše, který není soudný, a# ho všude, i v EU, ozna#ují jako politika ve st#etu zájm#, trestn# stíhaný politik, o n#mž se už dlouho hovo#í, že je ve st#etu zájm#, #erpal neoprávn#n# dotace, vlastní média, m#l už dávno z politick		1	0.1%
Sucho - nedostatek vody		1	0.1%
Svoboda		1	0.1%

File : NS_2003_Datafile_FIN

PS.21B: PS.21b Nejd#ležit#jší celospole#enská témata - 2

Value	Label	Cases	Percentage
Sv#tové vále#né zóny		1	0.1%
Televizy Nova koupí Kelnerova PPF		1	0.1%
Ten virus jako biologická zbra#		1	0.1%
Teplá zima		1	0.1%
Terorismus		1	0.1%
Terorismus ve sv#t#		1	0.1%
Tolerance		1	0.1%
Tropická vedra		1	0.1%
Turecko, uprchlíci		1	0.1%
Turecký nátlak - uprchlíci		1	0.1%
Tvrzení o "rozd#lené společnosti"		1	0.1%
Týrání zví#at		1	0.1%
U m# sou#asný zdravotní stav - operace		1	0.1%
Udava#ství #eských politik# do ciziny		1	0.1%
Uprchlická krize		1	0.1%
Uprchlíci		11	1.1%
Uprchlíci Turecko, #ecko		1	0.1%
Uprchlíci v Turecku/#ecku		1	0.1%
Uprchlíci ze Sýrie a Turecka		1	0.1%
Urážky premiéra Babiše europoslanc#m z kontrolního výboru ("úpln# pomatená" paní Hohlmaierová, "vlastizrádci")		1	0.1%
Uvoln#né hranice pro imigranty z Turecka		1	0.1%
Uzav#ené školy		1	0.1%
V Jihlav# začínají jarní prázdniny		1	0.1%
V Praze protesty proti Babišovi		1	0.1%

File : NS_2003_Datafile_FIN

PS.21B: PS.21b Nejd#ležit#jší celospole#enská témata - 2

Value	Label	Cases	Percentage
V lékárnách nejsou respirátory a chybí roušky		1	0.1%
Velmi teplá zima		1	0.1%
Vláda		1	0.1%
Vláda Babiše		1	0.1%
Vládní opat#ení		1	0.1%
Volby		4	0.4%
Volby a sestavení vlády na Slovensku		1	0.1%
Volby na Slovensku		12	1.2%
Volby na pozim letošního roku		1	0.1%
Volby prezidenta v USA		1	0.1%
Volby v USA		2	0.2%
Volební výsledky u soused# na Slovensku		1	0.1%
Vykoupené obchody		3	0.3%
Vykoupení potravin		1	0.1%
Vykoupení zboží v obchodech		1	0.1%
Vykupování obchod#		1	0.1%
Vykupování potravin		2	0.2%
Vykupování trvanlivých potravin		1	0.1%
Vypískání Babiše v Náchod#		1	0.1%
Vysoké ceny byt#		1	0.1%
Využití volného #asu		1	0.1%
Válka		1	0.1%
Výb#r šat# a bot na n#j		1	0.1%
Výše mezd		1	0.1%
Výše plat# v porovnání s EU		1	0.1%
V#tší podpora OSV# - dan#		1	0.1%

File : NS_2003_Datafile_FIN

PS.21B: PS.21b Nejd#ležit#jší celospole#enská témata - 2

Value	Label	Cases	Percentage
Všechno zdražuje		1	0.1%
ZAV#ENE ŠKOLY		1	0.1%
ZDRAVOTNICT.		1	0.1%
ZDRAVÍ		2	0.2%
Zabránit p#ijetí eura		1	0.1%
Zabránit ší#ení koronaviru		1	0.1%
Zamezit islamicizaci Evropy.		1	0.1%
Zam#stanost		3	0.3%
Za#ínající ekonomické problémy		1	0.1%
Zdravotnictví		15	1.5%
Zdravotnictví - koronavir		1	0.1%
Zdravotnictví - nedostatek zdravotního personálu		1	0.1%
Zdravotnictví s nedostatkem léka##		1	0.1%
Zdravotnictví, hrozící epidemie		1	0.1%
Zdravotní pé#e		2	0.2%
Zdravotní reformy		1	0.1%
Zdraví		3	0.3%
Zdražení cigaret		1	0.1%
Zdražení masa, brambor atd.		1	0.1%
Zdražení vep#ového masa		1	0.1%
Zdražování		3	0.3%
Zdražování energií		1	0.1%
Zdražování potravin		4	0.4%
Zdražování potravin a služeb.		2	0.2%
Zdražování vody v krajin#		1	0.1%
Zdražování základních potravin		1	0.1%

File : NS_2003_Datafile_FIN

PS.21B: PS.21b Nejdležitější celospolečenská témata - 2

Value	Label	Cases	Percentage
Zeman		1	0.1%
Zhodnotit matkám péči o děti a zvýhodnit děchodky z vedení inflace		1	0.1%
Zima		1	0.1%
Zlepšit dostupnost zdravotní péče pro děchodce		1	0.1%
Zlepšení politické situace		1	0.1%
Zlepšení stavu zdravotnictví, respektive dost má zatím zraje finanční to, že léky dost podražily. A ochranný limit je na nic, ne každý doplatek je započitatelný		1	0.1%
Zmatečné informace kolem koronaviru		1	0.1%
Změna klimatu		1	0.1%
Zrušení divácké účasti na biatlonu v Novém Městě nad Metují		1	0.1%
Ztvrdnutí podmínek pro získání hypotéky.		1	0.1%
Zvednutí cen elektriny, vody a potravin		1	0.1%
Zvládnout koronavir		1	0.1%
Zvyšování cen potravin		1	0.1%
Zvyšování mzdy		1	0.1%
Zvýšení děchodu ženám, které vychovaly děti		1	0.1%
Zákaz cestování		2	0.2%
Zákaz cestování do postižených oblastí		1	0.1%
Zákaz diváků na závody v		1	0.1%

File : NS_2003_Datafile_FIN

PS.21B: PS.21b Nejd#ležit#jší celospole#enská témata - 2

Value	Label	Cases	Percentage
Novém M#st# na Morav#			
Zákaz let# - opat#ení		1	0.1%
Zákaz let# do Itálie		1	0.1%
Základní ukazatele pro rozpo#et 21		1	0.1%
Zásobování		1	0.1%
Zásobování lidí v #R potraviny		1	0.1%
Závody biatlonu bez divák#		1	0.1%
Získání bydlení pro mladé		1	0.1%
akce v Deštném		1	0.1%
akce v Novém M#st# na Morav#- zrušení		1	0.1%
babiš a urážka europoslanc#		1	0.1%
biaatlon bez divák#		1	0.1%
biatlon - Nové m#sto		1	0.1%
budoucí ekonomická krize		1	0.1%
bydlení		2	0.2%
b#ženci		1	0.1%
ceny		1	0.1%
cestování		1	0.1%
chemie na hraboše, sucho....		1	0.1%
chování lidí k senior#m		1	0.1%
da# piva		1	0.1%
dobré zam#stnání, osobní perspektiva		1	0.1%
doprava		1	0.1%
dostupné zdravotnictví		1	0.1%
dotace EU		1	0.1%
dovolená		1	0.1%
druhá lna uprchlík#		1	0.1%

File : NS_2003_Datafile_FIN

PS.21B: PS.21b Nejd#ležit#jší celospole#enská témata - 2

Value	Label	Cases	Percentage
d#ti		1	0.1%
d#chod		1	0.1%
d#chodová politika		1	0.1%
d#chody		6	0.6%
ekologie		1	0.1%
ekonomická krize		1	0.1%
ekonomický dopad koronaviru		1	0.1%
ekonomický dopad špatný		1	0.1%
ekonomika		4	0.4%
emigranti v Evrop#		1	0.1%
enviromentalismu		1	0.1%
finance		2	0.2%
finan#ní zajišt#ní rodiny		1	0.1%
hospodá#ská situace		1	0.1%
hysterie lidí		1	0.1%
imigranti		1	0.1%
informovanost		1	0.1%
islamisté		1	0.1%
klima		1	0.1%
klimatické podmínky		1	0.1%
klimatické zm#ny		1	0.1%
klimatiké podmínky		1	0.1%
korona		1	0.1%
korona vir		1	0.1%
koronavir		4	0.4%
koronavir v celém sv#t#		1	0.1%
koronavirus		14	1.4%
koronovir		1	0.1%
koronavirus		1	0.1%
krize mezi Turackem a #eckem		1	0.1%
kvalita potravin		1	0.1%
mezilidské vztahy		2	0.2%
migrace		3	0.3%

File : NS_2003_Datafile_FIN

PS.21B: PS.21b Nejd#ležit#jší celospole#enská témata - 2

Value	Label	Cases	Percentage
migranti		4	0.4%
migranti (#ecko, Turecko)		1	0.1%
mimo#ádná opat#ení - Covid 19		1	0.1%
ministr zdravotnictví		1	0.1%
moje dovolená		1	0.1%
nedostatek mate#ských škol		1	0.1%
nedostatek praktických léka##		1	0.1%
nedostate#ná ochrana		1	0.1%
nedostek potravin v obchodech		1	0.1%
negativní p#sobení Andreje Babiše na #eskou spole#nost		1	0.1%
nekorektní a zveli#ené informace		1	0.1%
nevím		1	0.1%
neví		7	0.7%
nevím		6	0.6%
nic		1	0.1%
nápor uprchlík#		1	0.1%
o ni#em jiném neslysim,jen koronavir		1	0.1%
ochrana obyvatel		1	0.1%
opat#ení na hranicích		1	0.1%
opat#ení, která p#ijímá #R		1	0.1%
oprava silnic a dálnic		1	0.1%
osídlování Tachova cizinci		1	0.1%
panika		1	0.1%
panika lidí		1	0.1%
panika lidí v obchodech		1	0.1%
panika z koronavirusu		1	0.1%
panika, vykoupe		1	0.1%

File : NS_2003_Datafile_FIN

PS.21B: PS.21b Nejd#ležit#jší celospole#enská témata - 2

Value	Label	Cases	Percentage
peníze		1	0.1%
plat		1	0.1%
pocet nakazených		1	0.1%
politik		1	0.1%
politika		5	0.5%
postavení senior# ve spole#nosti		1	0.1%
potenciální pandemie		1	0.1%
po#así,vichry,mál vody		1	0.1%
požáry Austrálie		1	0.1%
požáry v Austrálii		2	0.2%
preidentské volby v #R		1	0.1%
problematika menšin		1	0.1%
práce		1	0.1%
p#ist#hovalci		1	0.1%
p#ist#hovatelská probematika		1	0.1%
p#átelství		1	0.1%
p#írodní katastrofy		1	0.1%
rodina		1	0.1%
roušky na obli#ej		1	0.1%
situace kolem Babiše		1	0.1%
situace na turecko-#eckých hranicích - migranti		1	0.1%
sociální jistoty		1	0.1%
sociální pé#e		1	0.1%
sociální zajišt;ní		1	0.1%
spousta ubytoven prozahrani#ní pracovníky		1	0.1%
teroristické útoky		1	0.1%
trestní stíhání politik#		1	0.1%
udržitelnost sociálního systému		1	0.1%

File : NS_2003_Datafile_FIN

PS.21B: PS.21b Nejd#ležit#jší celospole#enská témata - 2

Value	Label	Cases	Percentage
uplatn#ní v dalším život#		1	0.1%
uprchlíci		6	0.6%
uprchlíci v evrope		1	0.1%
uprchlíci		3	0.3%
uprchlíci v #ecku		2	0.2%
ute#enci na #ecko-tureckých hranicích		1	0.1%
ute#enci v #ecku		1	0.1%
ute#enci z Turecka		1	0.1%
vnímání a postavení tradi#ní rodiny ve spole#nosti		1	0.1%
volby a Slovensku		1	0.1%
volby do parlamentu na Slovensku		1	0.1%
volby na Slovensku		2	0.2%
vvolby na Slovensku		1	0.1%
vykupování obchodu		1	0.1%
vykupování potravin v obchodech		1	0.1%
vzd#lanost obyvatel		1	0.1%
vztahy mezi lidmi		1	0.1%
výstup Velké Británie z EU		1	0.1%
v#k odchodu do d#chodu		1	0.1%
všchna opat#ení		1	0.1%
zakazují se všude letecká spojení		1	0.1%
zam#stnanost		1	0.1%
zam#stnání		1	0.1%
zbyte#né ší#ení paniky		1	0.1%
zdravotnictvv		1	0.1%
zdravotnictví		6	0.6%
zdraví		2	0.2%

File : NS_2003_Datafile_FIN

PS.21B: PS.21b Nejd#ležit#jší celospole#enská témata - 2

Value	Label	Cases	Percentage
zdražování		2	0.2%
zdražování potravin		1	0.1%
zdražování všeho		1	0.1%
zm#ny klimatických podmínek		1	0.1%
zm#ny v chování k přírod#		1	0.1%
zrušení biatlonu pro diváky		1	0.1%
zrušení kulturních akcí		1	0.1%
zvyšování d#chod#		1	0.1%
zvyšování životní úrovn# ob#an#		1	0.1%
zvyšující se po#et lidí,nakažených korona virem		1	0.1%
zvýšení migrace do EU z Turecka		1	0.1%
zákaz cestovat do Itálie		1	0.1%
zákaz konání sportovních akcí		1	0.1%
Úbytek vodních zdroj# v #R		1	0.1%
Úpadek morálky celé spole#nosti		1	0.1%
Úrove# zdravotnictví		1	0.1%
Úsp#chy Ester Ledecké		1	0.1%
Útoky Turecka		1	0.1%
Útoky migrant#		1	0.1%
Útoky migrant# na #ecko		1	0.1%
Ú#inn#jší postup p#i digitalizaci		1	0.1%
útum d#lní #inosti		1	0.1%
#eské zdravotnictví		1	0.1%
#eský Lev		1	0.1%
#lenství v EU		1	0.1%
#ína		4	0.4%
#ína a Itálie		1	0.1%

File : NS_2003_Datafile_FIN

PS.21B: PS.21b Nejd#ležit#jší celospole#enská témata - 2

Value	Label	Cases	Percentage
#ína je její virus		1	0.1%
#apí hnízdo		2	0.2%
#ecké hranice - uprchlíci		1	0.1%
#ešení otázek kolem koronaviru		1	0.1%
Šikana ve škole		1	0.1%
Školství		3	0.3%
Školství - dostupnost		1	0.1%
Školství - zp#sob hodnocení žák# u#iteli (známkování)		1	0.1%
Špatné hospoda#ení politik#		1	0.1%
Špatné mezilidské vztahy		1	0.1%
Špatné zdravotnictví		1	0.1%
Špatné životní podmínky d#chodc#		1	0.1%
Št#drost sociálních dávek		1	0.1%
Št#stí bez komunist#		1	0.1%
Ší#ení koronaviru		5	0.5%
Ší#ení koronaviru z #íny		1	0.1%
Ší#ení nemocí, paniky		1	0.1%
Ší#ení nákazy		1	0.1%
ší#ení koronaviru		1	0.1%
Živelné katastrofy		1	0.1%
Život mladých lidí - rodiny s d#tmi		1	0.1%
Život v #R bez migrant#		1	0.1%
Životní prost#edí		8	0.8%
Životní prost#edí - stav vody, p#dy		1	0.1%

File : NS_2003_Datafile_FIN

PS.21B: PS.21b Nejd#ležit#jší celospole#enská témata - 2

Value	Label	Cases	Percentage
Životní úrove# v n#kterých zemích		1	0.1%
životní prost#edí		2	0.2%
žádné		1	0.1%

Warning: these figures indicate the number of cases found in the data file. They cannot be interpreted as summary statistics of the population of interest.

IDE.1: IDE.1 Životní úrove# domácnosti

Information	[Type= discrete] [Format=numeric] [Range= 1-9] [Missing=*0/7]
Statistics [NW/ W]	[Valid=1012 /-] [Invalid=0 /-]
Literal question	Považujete životní úrove# Vaší domácnosti

Value	Label	Cases	Percentage
1	velmi dobrá	101	10.0%
2	spíše dobrá	460	45.5%
3	ani dobrá, ani špatná	346	34.2%
4	spíše špatná	91	9.0%
5	velmi špatná	11	1.1%
9	NEVÍ	3	0.3%
0	BEZ ODPOV#DI	0	
7	ODMÍTL ODPOV#D#T	0	

Warning: these figures indicate the number of cases found in the data file. They cannot be interpreted as summary statistics of the population of interest.

EV.10: EV.10 Hodnocení sou#asně ekonomické situace v #R

Information	[Type= discrete] [Format=numeric] [Range= 1-9] [Missing=*0/7]
Statistics [NW/ W]	[Valid=1012 /-] [Invalid=0 /-]
Literal question	Jak byste hodnotil sou#asnou ekonomickou situaci v naší zemi? Je podle Vás

Value	Label	Cases	Percentage
1	velmi dobrá	55	5.4%
2	dobrá	415	41.0%
3	ani dobrá, ani špatná	384	37.9%
4	špatná	118	11.7%
5	velmi špatná	23	2.3%
9	NEVÍ	17	1.7%
0	BEZ ODPOV#DI	0	
7	ODMÍTL ODPOV#D#T	0	

Warning: these figures indicate the number of cases found in the data file. They cannot be interpreted as summary statistics of the population of interest.

PS.1: PS.1 Spokojenost se sou#asnou politickou situací v #R

Information	[Type= discrete] [Format=numeric] [Range= 1-9] [Missing=*0/7]
Statistics [NW/ W]	[Valid=1012 /-] [Invalid=0 /-]
Literal question	Zamyslíte-li se nad celkovou sou#asnou politickou situací v #eské republice, #ekl byste, že jste s ní

Value	Label	Cases	Percentage
1	velmi spokojen	28	2.8%
2	spíše spokojen	198	19.6%

File : NS_2003_Datafile_FIN

PS.1: PS.1 Spokojenost se sou#asnou politickou situací v #R

Value	Label	Cases	Percentage
3	ani spokojen, ani nespokojen	387	38.2%
4	spíše nespokojen	254	25.1%
5	velmi nespokojen	110	10.9%
9	NEVÍ	35	3.5%
0	BEZ ODPOV#DI	0	
7	ODMÍTL ODPOV#D#T	0	

Warning: these figures indicate the number of cases found in the data file. They cannot be interpreted as summary statistics of the population of interest.

PI.1A: PI.1a D#v#ra – prezident

Information	[Type= discrete] [Format=numeric] [Range= 1-9] [Missing=*0/7]
Statistics [NW/ W]	[Valid=1012 /-] [Invalid=0 /-]
Literal question	#ekn#te prosím, d#v##ujete a) Prezidentovi republiky

Value	Label	Cases	Percentage
1	rozhodn# d#v##uje	128	12.6%
2	spíše d#v##uje	365	36.1%
3	spíše ned#v##uje	279	27.6%
4	rozhodn# ned#v##uje	216	21.3%
9	NEVÍ	24	2.4%
0	BEZ ODPOV#DI	0	
7	ODMÍTL ODPOV#D#T	0	

Warning: these figures indicate the number of cases found in the data file. They cannot be interpreted as summary statistics of the population of interest.

PI.1B: PI.1b D#v#ra – Vláda

Information	[Type= discrete] [Format=numeric] [Range= 1-9] [Missing=*0/7]
Statistics [NW/ W]	[Valid=1012 /-] [Invalid=0 /-]
Literal question	#ekn#te prosím, d#v##ujete b) Vlád# #R

Value	Label	Cases	Percentage
1	rozhodn# d#v##uje	67	6.6%
2	spíše d#v##uje	380	37.5%
3	spíše ned#v##uje	363	35.9%
4	rozhodn# ned#v##uje	161	15.9%
9	NEVÍ	41	4.1%
0	BEZ ODPOV#DI	0	
7	ODMÍTL ODPOV#D#T	0	

Warning: these figures indicate the number of cases found in the data file. They cannot be interpreted as summary statistics of the population of interest.

PI.1C: PI.1c D#v#ra – Poslanecká sn#movna

Information	[Type= discrete] [Format=numeric] [Range= 1-9] [Missing=*0/7]
Statistics [NW/ W]	[Valid=1012 /-] [Invalid=0 /-]
Literal question	#ekn#te prosím, d#v##ujete c) Poslanecké sn#movn# #R

Value	Label	Cases	Percentage
1	rozhodn# d#v##uje	34	3.4%

File : NS_2003_Datafile_FIN

PI.1C: PI.1c D#v#ra – Poslanecká sn#movna

Value	Label	Cases	Percentage
2	spíše d#v##uje	295	29.2%
3	spíše ned#v##uje	454	44.9%
4	rozhodn# ned#v##uje	171	16.9%
9	NEVÍ	58	5.7%
0	BEZ ODPOV#DI	0	
7	ODMÍTL ODPOV#D#T	0	

Warning: these figures indicate the number of cases found in the data file. They cannot be interpreted as summary statistics of the population of interest.

PI.1D: PI.1d D#v#ra – Senát

Information	[Type= discrete] [Format=numeric] [Range= 1-9] [Missing=* /0/7]
Statistics [NW/ W]	[Valid=1012 /-] [Invalid=0 /-]
Literal question	#ekn#te prosím, d#v##ujete d) Senátu #R

Value	Label	Cases	Percentage
1	rozhodn# d#v##uje	47	4.6%
2	spíše d#v##uje	311	30.7%
3	spíše ned#v##uje	388	38.3%
4	rozhodn# ned#v##uje	178	17.6%
9	NEVÍ	88	8.7%
0	BEZ ODPOV#DI	0	
7	ODMÍTL ODPOV#D#T	0	

Warning: these figures indicate the number of cases found in the data file. They cannot be interpreted as summary statistics of the population of interest.

PI.1E: PI.1e D#v#ra – krajská zastupitelstva

Information	[Type= discrete] [Format=numeric] [Range= 1-9] [Missing=* /0/7]
Statistics [NW/ W]	[Valid=1010 /-] [Invalid=2 /-]
Literal question	#ekn#te prosím, d#v##ujete e) svému krajskému zastupitelstvu

Value	Label	Cases	Percentage
1	rozhodn# d#v##uje	53	5.2%
2	spíše d#v##uje	416	41.2%
3	spíše ned#v##uje	269	26.6%
4	rozhodn# ned#v##uje	102	10.1%
9	NEVÍ	170	16.8%
0	BEZ ODPOV#DI	0	
7	ODMÍTL ODPOV#D#T	2	

Warning: these figures indicate the number of cases found in the data file. They cannot be interpreted as summary statistics of the population of interest.

PI.1F: PI.1f D#v#ra – obecní zastupitelstva

Information	[Type= discrete] [Format=numeric] [Range= 1-9] [Missing=* /0/7]
Statistics [NW/ W]	[Valid=1012 /-] [Invalid=0 /-]
Literal question	#ekn#te prosím, d#v##ujete f) svému obecnímu zastupitelstvu

Value	Label	Cases	Percentage
1	rozhodn# d#v##uje	123	12.2%

File : NS_2003_Datafile_FIN

PI.1F: PI.1f D#v#ra – obecní zastupitelstva

Value	Label	Cases	Percentage
2	spíše d#v##uje	511	50.5%
3	spíše ned#v##uje	228	22.5%
4	rozhodn# ned#v##uje	90	8.9%
9	NEVÍ	60	5.9%
0	BEZ ODPOV#DI	0	
7	ODMÍTL ODPOV#D#T	0	

Warning: these figures indicate the number of cases found in the data file. They cannot be interpreted as summary statistics of the population of interest.

PI.1P: PI.1p D#v#ra – starosta

Information	[Type= discrete] [Format=numeric] [Range= 1-9] [Missing=*0/7]
Statistics [NW/ W]	[Valid=1012 /-] [Invalid=0 /-]
Literal question	#ekn#te prosím, d#v##ujete p) starostovi Vaší obce #i m#stské #ásti

Value	Label	Cases	Percentage
1	rozhodn# d#v##uje	168	16.6%
2	spíše d#v##uje	477	47.1%
3	spíše ned#v##uje	226	22.3%
4	rozhodn# ned#v##uje	81	8.0%
9	NEVÍ	60	5.9%
0	BEZ ODPOV#DI	0	
7	ODMÍTL ODPOV#D#T	0	

Warning: these figures indicate the number of cases found in the data file. They cannot be interpreted as summary statistics of the population of interest.

PI.1Q: PI.1q D#v#ra – hejtmán, primátor

Information	[Type= discrete] [Format=numeric] [Range= 1-9] [Missing=*0/7]
Statistics [NW/ W]	[Valid=1012 /-] [Invalid=0 /-]
Literal question	#ekn#te prosím, d#v##ujete q) hejtmánovi Vašeho kraje (primátorovi, pokud žijete v Praze).

Value	Label	Cases	Percentage
1	rozhodn# d#v##uje	64	6.3%
2	spíše d#v##uje	377	37.3%
3	spíše ned#v##uje	261	25.8%
4	rozhodn# ned#v##uje	122	12.1%
9	NEVÍ	188	18.6%
0	BEZ ODPOV#DI	0	
7	ODMÍTL ODPOV#D#T	0	

Warning: these figures indicate the number of cases found in the data file. They cannot be interpreted as summary statistics of the population of interest.

PV.1: PV.1 Volební ú#ast do Poslanecké sn#movny

Information	[Type= discrete] [Format=numeric] [Range= 1-9] [Missing=*0/7]
Statistics [NW/ W]	[Valid=1010 /-] [Invalid=2 /-]
Literal question	P#edstavte si, že by p#íští týden byly volby do Poslanecké sn#movny. Šel byste volit?

Value	Label	Cases	Percentage
1	rozhodn# ano	355	35.1%

File : NS_2003_Datafile_FIN

PV.1: PV.1 Volební ú#ast do Poslanecké sn#movny

Value	Label	Cases	Percentage
2	spíše ano	240	23.8%
3	spíše ne	85	8.4%
4	rozhodn# ne	249	24.7%
8	NEMÁ VOLEBNÍ PRÁVO	29	2.9%
9	neví	52	5.1%
0	BEZ ODPOV#DI	2	
7	ODMÍTL ODPOV#D#T	0	

Warning: these figures indicate the number of cases found in the data file. They cannot be interpreted as summary statistics of the population of interest.

PV.4_text: PV.4_text

Information	[Type= discrete] [Format=character] [Missing=*]
Statistics [NW/ W]	[Valid=173 /-] [Invalid=0 /-]
Literal question	Pokud byste k volbám šel, kterou stranu byste volil?
Interviewer's instructions	FILTR: NÁSLEDUJÍCÍ OTÁZKY POLOŽTE T#M, KTE#Í V OTÁZCE PV.1 ODPOV#D#LI VARIANTAMI 1, 2, 3 NEBO 9 (TZN. ŽE MAJÍ VOLEBNÍ PRÁVO A ROZHODN# NEVYLOU#ILI SVOJI Ú#AST VE VOLBÁCH). NESPOKOJTE SE SNADNO S ODPOV#DÍ „NEVÍM“!

Value	Label	Cases	Percentage
ANO		28	16.2%
ANO 2		1	0.6%
ANO 2011		14	8.1%
ANo		1	0.6%
Ano		6	3.5%
Ano 2011		1	0.6%
CSSD		2	1.2%
KDU		1	0.6%
KDU #SLL		1	0.6%
KDU-#SL		1	0.6%
KS#		1	0.6%
KS#M		9	5.2%
NEVIM		1	0.6%
Netuším		1	0.6%
Nevím		1	0.6%
ODS		18	10.4%
PIRATY		3	1.7%
PIRÁTI		1	0.6%
Piráti		9	5.2%
Piráty		6	3.5%
SPD		7	4.0%
STAN		4	2.3%
STAROSTOVE		1	0.6%
Sarostové a nezávislí		1	0.6%
Stále p#emýšlím...		1	0.6%

File : NS_2003_Datafile_FIN

PV.4_text: PV.4_text

Value	Label	Cases	Percentage
TO JE MOJE V#C		1	0.6%
TOP 09		2	1.2%
TOP09		2	1.2%
Trikolora		3	1.7%
Trikoloru		1	0.6%
Trikolóra		1	0.6%
ano		6	3.5%
ano babiš		1	0.6%
asi ODS		1	0.6%
cssd		2	1.2%
nemám pedsavu		1	0.6%
nevi		1	0.6%
neví		3	1.7%
nevím		6	3.5%
ne#eknu, je to má v#c		1	0.6%
ods		4	2.3%
pirati		1	0.6%
piráti		1	0.6%
piráty		2	1.2%
stan		1	0.6%
top 09		1	0.6%
top09		1	0.6%
#SSD		8	4.6%
#ssd		2	1.2%

Warning: these figures indicate the number of cases found in the data file. They cannot be interpreted as summary statistics of the population of interest.

PV.4: PV.4 Kterou stranu by volil do PS

Information	[Type= discrete] [Format=numeric] [Range= 4-99] [Missing=*0/97]
Statistics [NW/ W]	[Valid=721 /-] [Invalid=291 /-]
Literal question	Pokud byste k volbám šel, kterou stranu byste volil?
Interviewer's instructions	FILTR: NÁSLEDUJÍCÍ OTÁZKY POLOŽTE T#M, KTE#Í V OTÁZCE PV.1 ODPOV#D#LI VARIANTAMI 1, 2, 3 NEBO 9 (TZN. ŽE MAJÍ VOLEBNÍ PRÁVO A ROZHODN# NEVYLOU#ILI SVOJI Ú#AST VE VOLBÁCH). NESPOKOJTE SE SNADNO S ODPOV#DÍ „NEVÍM“!

Value	Label	Cases	Percentage
4	#SSD	57	7.9%
5	ODS	95	13.2%
6	KS#M	47	6.5%
7	KDU-#SL	35	4.9%
8	Zelení	3	0.4%
9	TOP 09	30	4.2%
11	SPO	0	
13	ANO	214	29.7%
15	žádná strana	1	0.1%

File : NS_2003_Datafile_FIN

PV.4: PV.4 Kterou stranu by volil do PS

Value	Label	Cases	Percentage
16	jiná strana	0	
17	#eská pirátská strana	93	12.9%
18	Strana svobodných ob#an#	0	
19	Svoboda a p#ímá demokracie	26	3.6%
20	Úsvit - Národní koalice	0	
21	STAN	26	3.6%
23	Trikolóra	14	1.9%
95	ostatní výroky	5	0.7%
99	neví	75	10.4%
0	BEZ ODPOV#DI	8	
97	ODMÍTL ODPOV#D#T	3	
Systemmiss		280	

Warning: these figures indicate the number of cases found in the data file. They cannot be interpreted as summary statistics of the population of interest.

PV.191aa_text: PV.191aa_text

Information	[Type= discrete] [Format=character] [Missing=*]
Statistics [NW/ W]	[Valid=20 /-] [Invalid=0 /-]
Literal question	Vzhledem k tomu, že si nejste svou volbou zcela jistý, jaké strany byste zvažoval?
Interviewer's instructions	FILTR: POKLÁDEJTE T#M, KTE#Í V OTÁZCE PV.4 NEUVEDLI ŽÁDNOU KONKRÉTNÍ STRANU NEBO NEV#DÍ.

Value	Label	Cases	Percentage
ANO		1	5.0%
KDU #SL		2	10.0%
KDU-#SL		1	5.0%
KS#M		1	5.0%
ODA		1	5.0%
PIRATY		1	5.0%
Pirátská strana		1	5.0%
SPD		1	5.0%
STAN		1	5.0%
neví		1	5.0%
neví		2	10.0%
nevím		2	10.0%
ne#eknu Vám to		1	5.0%
trikolora		1	5.0%
#SSD		1	5.0%
žádnou		1	5.0%
žádné		1	5.0%

Warning: these figures indicate the number of cases found in the data file. They cannot be interpreted as summary statistics of the population of interest.

PV.191aa: PV.191aa Zvažované strany k volb# do PS - 1

Information	[Type= discrete] [Format=numeric] [Range= 4-99] [Missing=*0/97]
Statistics [NW/ W]	[Valid=81 /-] [Invalid=931 /-]
Literal question	Vzhledem k tomu, že si nejste svou volbou zcela jistý, jaké strany byste zvažoval?
Interviewer's instructions	FILTR: POKLÁDEJTE T#M, KTE#Í V OTÁZCE PV.4 NEUVEDLI ŽÁDNOU KONKRÉTNÍ STRANU NEBO NEV#DÍ.

File : NS_2003_Datafile_FIN

PV.191aa: PV.191aa Zvažované strany k volb# do PS - 1

Value	Label	Cases	Percentage
4	#SSD	5	6.2%
5	ODS	5	6.2%
6	KS#M	2	2.5%
7	KDU-#SL	5	6.2%
8	Zelení	2	2.5%
9	TOP 09	0	
11	SPO	0	
13	ANO	8	9.9%
15	žádná strana	3	3.7%
16	jiná strana	1	1.2%
17	#eská pirátská strana	11	13.6%
18	Strana svobodných ob#an#	1	1.2%
19	Svoboda a p#ímá demokracie	3	3.7%
20	Úsvit - Národní koalice	0	
21	STAN	4	4.9%
23	Trikolóra	2	2.5%
95	ostatní výroky	3	3.7%
99	neví	26	32.1%
0	BEZ ODPOV#DI	9	
97	ODMÍTL ODPOV#D#T	2	
Sysmiss		920	

Warning: these figures indicate the number of cases found in the data file. They cannot be interpreted as summary statistics of the population of interest.

PV.191ab_text: PV.191ab_text

Information	[Type= discrete] [Format=character] [Missing=*]
Statistics [NW/ W]	[Valid=19 /-] [Invalid=0 /-]
Líteral question	Vzhledem k tomu, že si nejste svou volbou zcela jistý, jaké strany byste zvažoval?
Interviewer's instructions	FILTR: POKLÁDEJTE T#M, KTE#Í V OTÁZCE PV.4 NEUVEDLI ŽÁDNOU KONKRÉTNÍ STRANU NEBO NEV#DÍ.

Value	Label	Cases	Percentage
ANO		1	5.3%
KDU		1	5.3%
KS#M		2	10.5%
ODS		2	10.5%
Trikolora		1	5.3%
asi ANO		1	5.3%
nevi		1	5.3%
neví		2	10.5%
nevím		2	10.5%
nic		2	10.5%
piráti		1	5.3%
už ne		1	5.3%
x		1	5.3%
#SSD		1	5.3%

File : NS_2003_Datafile_FIN

PV.191ab_text: PV.191ab_text

Warning: these figures indicate the number of cases found in the data file. They cannot be interpreted as summary statistics of the population of interest.

PV.191ab: PV.191ab Zvažované strany k volb# do PS - 2

Information	[Type= discrete] [Format=numeric] [Range= 4-99] [Missing=*0/97]
Statistics [NW/ W]	[Valid=34 /-] [Invalid=978 /-]
Literal question	Vzhledem k tomu, že si nejste svou volbou zcela jistý, jaké strany byste zvažoval?
Interviewer's instructions	FILTR: POKLÁDEJTE T#M, KTE#Í V OTÁZCE PV.4 NEUVEDLI ŽÁDNOU KONKRÉTNÍ STRANU NEBO NEV#DÍ.

Value	Label	Cases	Percentage
4	#SSD	5	14.7%
5	ODS	3	8.8%
6	KS#M	2	5.9%
7	KDU-#SL	3	8.8%
8	Zelení	1	2.9%
9	TOP 09	2	5.9%
11	SPO	0	
13	ANO	6	17.6%
15	žádná strana	0	
16	jiná strana	0	
17	#eská pirátská strana	6	17.6%
18	Strana svobodných ob#an#	0	
19	Svoboda a p#ímá demokracie	1	2.9%
20	Úsvit - Národní koalice	0	
21	STAN	3	8.8%
23	Trikolóra	2	5.9%
95	ostatní výroky	0	
99	neví	0	
0	BEZ ODPOV#DI	57	
97	ODMÍTL ODPOV#D#T	1	
Sysmiss		920	

Warning: these figures indicate the number of cases found in the data file. They cannot be interpreted as summary statistics of the population of interest.

PV.112: PV.112 Cítí se být blízko stran#

Information	[Type= discrete] [Format=numeric] [Range= 1-9] [Missing=*0/7]
Statistics [NW/ W]	[Valid=637 /-] [Invalid=375 /-]
Literal question	Cítíte se této stran#
Interviewer's instructions	FILTR: PRO TY, KTE#Í V OTÁZCE PV.4 UVEDLI KONKRÉTNÍ POLITICKOU STRANU.

Value	Label	Cases	Percentage
1	velmi blízko	147	23.1%
2	celkem blízko	350	54.9%
3	ne moc blízko	119	18.7%
9	NEVÍ	21	3.3%
0	BEZ ODPOV#DI	3	
7	ODMÍTL ODPOV#D#T	0	
Sysmiss		372	

Warning: these figures indicate the number of cases found in the data file. They cannot be interpreted as summary statistics of the population of interest.

File : NS_2003_Datafile_FIN

PV.190: PV.190 Jistota volby strany

Information [Type= discrete] [Format=numeric] [Range= 1-9] [Missing=*/0/7]

Statistics [NW/ W] [Valid=636 /-] [Invalid=376 /-]

Literal question Nakolik jste si jistý, že byste volil práv# tuto stranu?

Value	Label	Cases	Percentage
1	zcela jistý	417	65.6%
2	skoro jistý	166	26.1%
3	nep#iliš jistý	35	5.5%
4	v#bec si není jistý	14	2.2%
9	NEVÍ	4	0.6%
0	BEZ ODPOV#DI	4	
7	ODMÍTL ODPOV#D#T	0	
System		372	

Warning: these figures indicate the number of cases found in the data file. They cannot be interpreted as summary statistics of the population of interest.

PV.191a_text: PV.191a_text

Information [Type= discrete] [Format=character] [Missing=*]

Statistics [NW/ W] [Valid=46 /-] [Invalid=0 /-]

Literal question Vzhledem k tomu, že si nejste svou volbou zcela jistý, jaké další strany byste zvažoval?

Interviewer's instructions FILTR: NÁSLEDUJÍCÍ OTÁZKU POKLÁDEJTE POUZE T#M, KTE#Í V P#EDCHOZÍ OTÁZCE PV.190 ODPOV#D#LI MOŽNOSTMI 2, 3, 4, NEBO 9.

Value	Label	Cases	Percentage
ANO		2	4.3%
Balbíovu poetickou stranu		1	2.2%
CSSD		2	4.3%
KDU-#SL		1	2.2%
NE		1	2.2%
Nezávislí		1	2.2%
ODS		1	2.2%
Piráti		1	2.2%
Piráty		1	2.2%
SPD		3	6.5%
STAN		1	2.2%
TOP		2	4.3%
TOP 09		3	6.5%
TOP09		2	4.3%
Trikolóra		1	2.2%
ks#m		1	2.2%
nevi		2	4.3%
neví		2	4.3%
nevím		3	6.5%
n#jakou menší stranu až dle aktuální kandidátky		1	2.2%

File : NS_2003_Datafile_FIN

PV.191a_text: PV.191a_text

Value	Label	Cases	Percentage
pirati		1	2.2%
republikány		1	2.2%
top 09		1	2.2%
xx		1	2.2%
#SSD		9	19.6%
žádné		1	2.2%

Warning: these figures indicate the number of cases found in the data file. They cannot be interpreted as summary statistics of the population of interest.

PV.191a: PV.191a Další zvažované strany k volb# do PS - 1

Information	[Type= discrete] [Format=numeric] [Range= 4-99] [Missing=*0/97]
Statistics [NW/ W]	[Valid=209 /-] [Invalid=803 /-]
Literal question	Vzhledem k tomu, že si nejste svou volbou zcela jistý, jaké další strany byste zvažoval?
Interviewer's instructions	FILTR: NÁSLEDUJÍCÍ OTÁZKU POKLÁDEJTE POUZE T#M, KTE#Í V P#EDCHOZÍ OTÁZCE PV.190 ODPOV#D#LI MOŽNOSTMI 2, 3, 4, NEBO 9.

Value	Label	Cases	Percentage
4	#SSD	28	13.4%
5	ODS	21	10.0%
6	KS#M	6	2.9%
7	KDU-#SL	19	9.1%
8	Zelení	6	2.9%
9	TOP 09	16	7.7%
11	SPO	0	
13	ANO	10	4.8%
15	žádná strana	9	4.3%
16	jiná strana	4	1.9%
17	#eská pirátská strana	15	7.2%
18	Strana svobodných ob#an#	1	0.5%
19	Svoboda a p#ímá demokracie	12	5.7%
20	Úsvit – Národní koalice	0	
21	STAN	8	3.8%
23	Trikolóra	8	3.8%
95	ostatní výroky	2	1.0%
99	neví	44	21.1%
0	BEZ ODPOV#DI	10	
97	ODMÍTL ODPOV#D#T	0	
Sysmiss		793	

Warning: these figures indicate the number of cases found in the data file. They cannot be interpreted as summary statistics of the population of interest.

PV.191b_text: PV.191b_text

Information	[Type= discrete] [Format=character] [Missing=*]
Statistics [NW/ W]	[Valid=40 /-] [Invalid=0 /-]
Literal question	Vzhledem k tomu, že si nejste svou volbou zcela jistý, jaké další strany byste zvažoval?
Interviewer's instructions	FILTR: NÁSLEDUJÍCÍ OTÁZKU POKLÁDEJTE POUZE T#M, KTE#Í V P#EDCHOZÍ OTÁZCE PV.190 ODPOV#D#LI MOŽNOSTMI 2, 3, 4, NEBO 9.

File : NS_2003_Datafile_FIN

PV.191b_text: PV.191b_text

Value	Label	Cases	Percentage
-		1	2.5%
ANO		1	2.5%
ANO 2011		1	2.5%
KDU-CSL		1	2.5%
KDÚ #SL		1	2.5%
KS#M		3	7.5%
NE		1	2.5%
NEVIM		3	7.5%
ODS		1	2.5%
Ostravak		1	2.5%
Piráti		4	10.0%
SPD		2	5.0%
nevi		2	5.0%
nevim		1	2.5%
neví		4	10.0%
nevím		6	15.0%
pirati		1	2.5%
x		1	2.5%
xx		1	2.5%
zelení		1	2.5%
#SSD		1	2.5%
žádnou další		1	2.5%
žádné		1	2.5%

Warning: these figures indicate the number of cases found in the data file. They cannot be interpreted as summary statistics of the population of interest.

PV.191b: PV.191b Další zvažované strany k volb# do PS - 2

Information	[Type= discrete] [Format=numeric] [Range= 4-99] [Missing=*/0/97]
Statistics [NW/ W]	[Valid=66 /-] [Invalid=946 /-]
Literal question	Vzhledem k tomu, že si nejste svou volbou zcela jistý, jaké další strany byste zvažoval?
Interviewer's instructions	FILTR: NÁSLEDUJÍCÍ OTÁZKU POKLÁDEJTE POUZE T#M, KTE#Í V P#EDCHOZÍ OTÁZCE PV.190 ODPOV#D#LI MOŽNOSTMI 2, 3, 4, NEBO 9.

Value	Label	Cases	Percentage
4	#SSD	5	7.6%
5	ODS	6	9.1%
6	KS#M	4	6.1%
7	KDU-#SL	5	7.6%
8	Zelení	2	3.0%
9	TOP 09	8	12.1%
11	SPO	0	
13	ANO	3	4.5%
15	žádná strana	0	
16	jiná strana	2	3.0%
17	#eská pirátská strana	12	18.2%

File : NS_2003_Datafile_FIN

PV.191b: PV.191b Další zvažované strany k volb# do PS - 2

Value	Label	Cases	Percentage
18	Strana svobodných ob#an#	2	3.0%
19	Svoboda a p#ímá demokracie	10	15.2%
20	Úsvit – Národní koalice	0	
21	STAN	3	4.5%
23	Trikolóra	4	6.1%
95	ostatní výroky	0	
99	neví	0	
0	BEZ ODPOV#DI	149	
97	ODMÍTL ODPOV#D#T	1	
Sysmiss		796	

Warning: these figures indicate the number of cases found in the data file. They cannot be interpreted as summary statistics of the population of interest.

PO.45A: PO.45a Zájem o politiku obecn#

Information	[Type= discrete] [Format=numeric] [Range= 1-9] [Missing=*0/7]
Statistics [NW/ W]	[Valid=1012 /-] [Invalid=0 /-]
Literal question	Jak moc se v sou#asn# dob# zajímáte o politiku?
Interviewer's instructions	!!! Pokládejte všem !!!

Value	Label	Cases	Percentage
1	rozhodn# ano	48	4.7%
2	spíše ano	323	31.9%
3	spíše ne	382	37.7%
4	rozhodn# ne	254	25.1%
9	NEVÍ	5	0.5%
0	BEZ ODPOV#DI	0	
7	ODMÍTL ODPOV#D#T	0	

Warning: these figures indicate the number of cases found in the data file. They cannot be interpreted as summary statistics of the population of interest.

OV.19b: OV.19b Necht#l by za sousedy – lidé jiné barvy pleti

Information	[Type= discrete] [Format=numeric] [Range= 1-9] [Missing=*0/7]
Statistics [NW/ W]	[Valid=1010 /-] [Invalid=2 /-]
Literal question	Následující otázka se bude týkat lidského soužití. V seznamu, který máte p#ed sebou, jsou vypsány r#zné skupiny lidí. M#žete prosím vybrat všechny ty, které byste necht#l mít za sousedy? b) Lidé jiné barvy pleti
Interviewer's instructions	POKYN: PODEJTE DOTÁZANÉMU KARTU OV.19

Value	Label	Cases	Percentage
1	necht#l by mít za sousedy	362	35.8%
2	nezmínil	612	60.6%
9	NEVÍ	36	3.6%
0	BEZ ODPOV#DI	0	
7	ODMÍTL ODPOV#D#T	2	

Warning: these figures indicate the number of cases found in the data file. They cannot be interpreted as summary statistics of the population of interest.

OV.19c: OV.19c Necht#l by za sousedy – t#lesn# handicapovaní lidé

Information	[Type= discrete] [Format=numeric] [Range= 1-9] [Missing=*0/7]
Statistics [NW/ W]	[Valid=1010 /-] [Invalid=2 /-]

File : NS_2003_Datafile_FIN

OV.19c: OV.19c Necht#l by za sousedy – t#lesn# handicapovaní lidé

Literal question Následující otázka se bude týkat lidského soužití. V seznamu, který máte p#ed sebou, jsou vypsány r#zné skupiny lidí. M#žete prosím vybrat všechny ty, které byste necht#l mít za sousedy?
c) t#lesn# handicapovaní lidé

Interviewer's instructions POKYN: PODEJTE DOTÁZANÉMU KARTU OV.19

Value	Label	Cases	Percentage
1	necht#l by mít za sousedy	79	7.8%
2	nezmínil	906	89.7%
9	NEVÍ	25	2.5%
0	BEZ ODPOV#DI	0	
7	ODMÍTL ODPOV#D#T	2	

Warning: these figures indicate the number of cases found in the data file. They cannot be interpreted as summary statistics of the population of interest.

OV.19d: OV.19d Necht#l by za sousedy – drogov# závislí

Information [Type= discrete] [Format=numeric] [Range= 1-9] [Missing=*/0/7]

Statistics [NW/ W] [Valid=1010 /-] [Invalid=2 /-]

Literal question Následující otázka se bude týkat lidského soužití. V seznamu, který máte p#ed sebou, jsou vypsány r#zné skupiny lidí. M#žete prosím vybrat všechny ty, které byste necht#l mít za sousedy?
d) lidé závislí na drogách

Interviewer's instructions POKYN: PODEJTE DOTÁZANÉMU KARTU OV.19

Value	Label	Cases	Percentage
1	necht#l by mít za sousedy	873	86.4%
2	nezmínil	122	12.1%
9	NEVÍ	15	1.5%
0	BEZ ODPOV#DI	0	
7	ODMÍTL ODPOV#D#T	2	

Warning: these figures indicate the number of cases found in the data file. They cannot be interpreted as summary statistics of the population of interest.

OV.19e: OV.19e Necht#l by za sousedy – chudí lidé

Information [Type= discrete] [Format=numeric] [Range= 1-9] [Missing=*/0/7]

Statistics [NW/ W] [Valid=1010 /-] [Invalid=2 /-]

Literal question Následující otázka se bude týkat lidského soužití. V seznamu, který máte p#ed sebou, jsou vypsány r#zné skupiny lidí. M#žete prosím vybrat všechny ty, které byste necht#l mít za sousedy?
e) chudí lidé

Interviewer's instructions POKYN: PODEJTE DOTÁZANÉMU KARTU OV.19

Value	Label	Cases	Percentage
1	necht#l by mít za sousedy	70	6.9%
2	nezmínil	914	90.5%
9	NEVÍ	26	2.6%
0	BEZ ODPOV#DI	0	
7	ODMÍTL ODPOV#D#T	2	

Warning: these figures indicate the number of cases found in the data file. They cannot be interpreted as summary statistics of the population of interest.

OV.19f: OV.19f Necht#l by za sousedy – mladí lidé

Information [Type= discrete] [Format=numeric] [Range= 1-9] [Missing=*/0/7]

Statistics [NW/ W] [Valid=1010 /-] [Invalid=2 /-]

Literal question Následující otázka se bude týkat lidského soužití. V seznamu, který máte p#ed sebou, jsou vypsány r#zné skupiny lidí. M#žete prosím vybrat všechny ty, které byste necht#l mít za sousedy?

File : NS_2003_Datafile_FIN

OV.19f: OV.19f Necht#l by za sousedy – mladí lidé

f) mladí lidé

Interviewer's instructions POKYN: PODEJTE DOTÁZANÉMU KARTU OV.19

Value	Label	Cases	Percentage
1	necht#l by mít za sousedy	37	3.7%
2	nezmínil	959	95.0%
9	NEVÍ	14	1.4%
0	BEZ ODPOV#DI	0	
7	ODMÍTL ODPOV#D#T	2	

Warning: these figures indicate the number of cases found in the data file. They cannot be interpreted as summary statistics of the population of interest.

OV.19g: OV.19g Necht#l by za sousedy – lidi jiného pol. p#esv#d#ení

Information [Type= discrete] [Format=numeric] [Range= 1-9] [Missing=*0/7]

Statistics [NW/ W] [Valid=1009 /-] [Invalid=3 /-]

Literal question Následující otázka se bude týkat lidského soužití. V seznamu, který máte p#ed sebou, jsou vypsány r#zné skupiny lidí. M#žete prosím vybrat všechny ty, které byste necht#l mít za sousedy?
g) lidé jiného politického p#esv#d#ení

Interviewer's instructions POKYN: PODEJTE DOTÁZANÉMU KARTU OV.19

Value	Label	Cases	Percentage
1	necht#l by mít za sousedy	50	5.0%
2	nezmínil	934	92.6%
9	NEVÍ	25	2.5%
0	BEZ ODPOV#DI	1	
7	ODMÍTL ODPOV#D#T	2	

Warning: these figures indicate the number of cases found in the data file. They cannot be interpreted as summary statistics of the population of interest.

OV.19h: OV.19h Necht#l by za sousedy – homosexuálové

Information [Type= discrete] [Format=numeric] [Range= 1-9] [Missing=*0/7]

Statistics [NW/ W] [Valid=1010 /-] [Invalid=2 /-]

Literal question Následující otázka se bude týkat lidského soužití. V seznamu, který máte p#ed sebou, jsou vypsány r#zné skupiny lidí. M#žete prosím vybrat všechny ty, které byste necht#l mít za sousedy?
h) lidé s homosexuální orientací

Interviewer's instructions POKYN: PODEJTE DOTÁZANÉMU KARTU OV.19

Value	Label	Cases	Percentage
1	necht#l by mít za sousedy	238	23.6%
2	nezmínil	743	73.6%
9	NEVÍ	29	2.9%
0	BEZ ODPOV#DI	0	
7	ODMÍTL ODPOV#D#T	2	

Warning: these figures indicate the number of cases found in the data file. They cannot be interpreted as summary statistics of the population of interest.

OV.19i: OV.19i Necht#l by za sousedy – staří lidé

Information [Type= discrete] [Format=numeric] [Range= 1-9] [Missing=*0/7]

Statistics [NW/ W] [Valid=1010 /-] [Invalid=2 /-]

Literal question Následující otázka se bude týkat lidského soužití. V seznamu, který máte p#ed sebou, jsou vypsány r#zné skupiny lidí. M#žete prosím vybrat všechny ty, které byste necht#l mít za sousedy?
i) staří lidé

File : NS_2003_Datafile_FIN

OV.19i: OV.19i Necht#l by za sousedy – sta#í lidé

Interviewer's instructions POKYN: PODEJTE DOTÁZANÉMU KARTU OV.19

Value	Label	Cases	Percentage
1	necht#l by mít za sousedy	52	5.1%
2	nezmínil	946	93.7%
9	NEVÍ	12	1.2%
0	BEZ ODPOV#DI	0	
7	ODMÍTL ODPOV#D#T	2	

Warning: these figures indicate the number of cases found in the data file. They cannot be interpreted as summary statistics of the population of interest.

OV.19j: OV.19j Necht#l by za sousedy – lidé s kriminální minulostí

Information [Type= discrete] [Format=numeric] [Range= 1-9] [Missing=*0/7]

Statistics [NW/ W] [Valid=1010 /-] [Invalid=2 /-]

Literal question Následující otázka se bude týkat lidského soužití. V seznamu, který máte p#ed sebou, jsou vypsány r#zné skupiny lidí. M#žete prosím vybrat všechny ty, které byste necht#l mít za sousedy?
j) lidé s kriminální minulostí,

Interviewer's instructions POKYN: PODEJTE DOTÁZANÉMU KARTU OV.19

Value	Label	Cases	Percentage
1	necht#l by mít za sousedy	703	69.6%
2	nezmínil	270	26.7%
9	NEVÍ	37	3.7%
0	BEZ ODPOV#DI	0	
7	ODMÍTL ODPOV#D#T	2	

Warning: these figures indicate the number of cases found in the data file. They cannot be interpreted as summary statistics of the population of interest.

OV.19k: OV.19k Necht#l by za sousedy – psychicky nemocní lidé

Information [Type= discrete] [Format=numeric] [Range= 1-9] [Missing=*0/7]

Statistics [NW/ W] [Valid=1010 /-] [Invalid=2 /-]

Literal question Následující otázka se bude týkat lidského soužití. V seznamu, který máte p#ed sebou, jsou vypsány r#zné skupiny lidí. M#žete prosím vybrat všechny ty, které byste necht#l mít za sousedy?
k) psychicky nemocní lidé

Interviewer's instructions POKYN: PODEJTE DOTÁZANÉMU KARTU OV.19

Value	Label	Cases	Percentage
1	necht#l by mít za sousedy	590	58.4%
2	nezmínil	381	37.7%
9	NEVÍ	39	3.9%
0	BEZ ODPOV#DI	0	
7	ODMÍTL ODPOV#D#T	2	

Warning: these figures indicate the number of cases found in the data file. They cannot be interpreted as summary statistics of the population of interest.

OV.19l: OV.19l Necht#l by za sousedy – alkoholičtí

Information [Type= discrete] [Format=numeric] [Range= 1-9] [Missing=*0/7]

Statistics [NW/ W] [Valid=1010 /-] [Invalid=2 /-]

Literal question Následující otázka se bude týkat lidského soužití. V seznamu, který máte p#ed sebou, jsou vypsány r#zné skupiny lidí. M#žete prosím vybrat všechny ty, které byste necht#l mít za sousedy?
l) lidé závislí na alkoholu

Interviewer's instructions POKYN: PODEJTE DOTÁZANÉMU KARTU OV.19

File : NS_2003_Datafile_FIN**# OV.19I: OV.19I Necht#I by za sousedy – alkoholici**

Value	Label	Cases	Percentage
1	necht#I by mít za sousedy	709	70.2%
2	nezmínil	279	27.6%
9	NEVÍ	22	2.2%
0	BEZ ODPOV#DI	0	
7	ODMÍTL ODPOV#D#T	2	

Warning: these figures indicate the number of cases found in the data file. They cannot be interpreted as summary statistics of the population of interest.

# OV.19m: OV.19m Necht#l by za sousedy – bohatí lidé			
Information	[Type= discrete] [Format=numeric] [Range= 1-9] [Missing=*/0/7]		
Statistics [NW/ W]	[Valid=1010 /-] [Invalid=2 /-]		
Literal question	Následující otázka se bude týkat lidského soužití. V seznamu, který máte p#ed sebou, jsou vypsány r#zné skupiny lidí. M#žete prosím vybrat všechny ty, které byste necht#l mít za sousedy? m) bohatí lidé		
Interviewer's instructions	POKYN: PODEJTE DOTÁZANÉMU KARTU OV.19		
Value	Label	Cases	Percentage
1	necht#l by mít za sousedy	89	8.8%
2	nezmínil	894	88.5%
9	NEVÍ	27	2.7%
0	BEZ ODPOV#DI	0	
7	ODMÍTL ODPOV#D#T	2	
<i>Warning: these figures indicate the number of cases found in the data file. They cannot be interpreted as summary statistics of the population of interest.</i>			
# OV.19n: OV.19n Necht#l by za sousedy – ku#áci			
Information	[Type= discrete] [Format=numeric] [Range= 1-9] [Missing=*/0/7]		
Statistics [NW/ W]	[Valid=1010 /-] [Invalid=2 /-]		
Literal question	Následující otázka se bude týkat lidského soužití. V seznamu, který máte p#ed sebou, jsou vypsány r#zné skupiny lidí. M#žete prosím vybrat všechny ty, které byste necht#l mít za sousedy? n) ku#áci		
Interviewer's instructions	POKYN: PODEJTE DOTÁZANÉMU KARTU OV.19		
Value	Label	Cases	Percentage
1	necht#l by mít za sousedy	180	17.8%
2	nezmínil	809	80.1%
9	NEVÍ	21	2.1%
0	BEZ ODPOV#DI	0	
7	ODMÍTL ODPOV#D#T	2	
<i>Warning: these figures indicate the number of cases found in the data file. They cannot be interpreted as summary statistics of the population of interest.</i>			
# OV.19o: OV.19o Necht#l by za sousedy – cizinci žijící v #R			
Information	[Type= discrete] [Format=numeric] [Range= 1-9] [Missing=*/0/7]		
Statistics [NW/ W]	[Valid=1010 /-] [Invalid=2 /-]		
Literal question	Následující otázka se bude týkat lidského soužití. V seznamu, který máte p#ed sebou, jsou vypsány r#zné skupiny lidí. M#žete prosím vybrat všechny ty, které byste necht#l mít za sousedy? o) cizinci žijící v #R		
Interviewer's instructions	POKYN: PODEJTE DOTÁZANÉMU KARTU OV.19		
Value	Label	Cases	Percentage
1	necht#l by mít za sousedy	244	24.2%
2	nezmínil	717	71.0%
9	NEVÍ	49	4.9%
0	BEZ ODPOV#DI	0	
7	ODMÍTL ODPOV#D#T	2	
<i>Warning: these figures indicate the number of cases found in the data file. They cannot be interpreted as summary statistics of the population of interest.</i>			
# OV.19p: OV.19p Necht#l by za sousedy – k#es#ané			
Information	[Type= discrete] [Format=numeric] [Range= 1-9] [Missing=*/0/7]		
Statistics [NW/ W]	[Valid=1010 /-] [Invalid=2 /-]		

# OV.19p: OV.19p Necht#l by za sousedy – k#es#ané			
Literal question	Následující otázka se bude týkat lidského soužití. V seznamu, který máte p#ed sebou, jsou vypsány r#zné skupiny lidí. M#žete prosím vybrat všechny ty, které byste necht#l mít za sousedy? p) k#es#ané		
Interviewer's instructions	POKYN: PODEJTE DOTÁZANÉMU KARTU OV.19		
Value	Label	Cases	Percentage
1	necht#l by mít za sousedy	46	4.6%
2	nezmínil	950	94.1%
9	NEVÍ	14	1.4%
0	BEZ ODPOV#DI	0	
7	ODMÍTL ODPOV#D#T	2	
<i>Warning: these figures indicate the number of cases found in the data file. They cannot be interpreted as summary statistics of the population of interest.</i>			
# OV.19q: OV.19q Necht#l by za sousedy – muslimové			
Information	[Type= discrete] [Format=numeric] [Range= 1-9] [Missing=* /0/7]		
Statistics [NW/ W]	[Valid=1010 /-] [Invalid=2 /-]		
Literal question	Následující otázka se bude týkat lidského soužití. V seznamu, který máte p#ed sebou, jsou vypsány r#zné skupiny lidí. M#žete prosím vybrat všechny ty, které byste necht#l mít za sousedy? q) muslimové.		
Interviewer's instructions	POKYN: PODEJTE DOTÁZANÉMU KARTU OV.19		
Value	Label	Cases	Percentage
1	necht#l by mít za sousedy	673	66.6%
2	nezmínil	279	27.6%
9	NEVÍ	58	5.7%
0	BEZ ODPOV#DI	0	
7	ODMÍTL ODPOV#D#T	2	
<i>Warning: these figures indicate the number of cases found in the data file. They cannot be interpreted as summary statistics of the population of interest.</i>			
# OV.20B: OV.20b Tolerance v #R – lidé jiné barvy pleti			
Information	[Type= discrete] [Format=numeric] [Range= 1-9] [Missing=* /0/7]		
Statistics [NW/ W]	[Valid=1012 /-] [Invalid=0 /-]		
Literal question	Nyní se budeme podobn# bavit o toleranci. Jsou podle Vás lidé v #eské republice tolerantní, snášenliví anebo netolerantní, nesnášenliví k t#mto skupinám obyvatel? b) K lidem jiné barvy pleti		
Interviewer's instructions	POKYN: PODEJTE DOTÁZANÉMU KARTU OV.20		
Value	Label	Cases	Percentage
1	velmi tolerantní	55	5.4%
2	spíše tolerantní	502	49.6%
3	spíše netolerantní	366	36.2%
4	velmi netolerantní	71	7.0%
9	NEVÍ	18	1.8%
0	BEZ ODPOV#DI	0	
7	ODMÍTL ODPOV#D#T	0	
<i>Warning: these figures indicate the number of cases found in the data file. They cannot be interpreted as summary statistics of the population of interest.</i>			
# OV.20C: OV.20c Tolerance v #R – lidé t#lesn# handicapovaní			
Information	[Type= discrete] [Format=numeric] [Range= 1-9] [Missing=* /0/7]		
Statistics [NW/ W]	[Valid=1012 /-] [Invalid=0 /-]		
Literal question	Nyní se budeme podobn# bavit o toleranci. Jsou podle Vás lidé v #eské republice tolerantní, snášenliví anebo netolerantní, nesnášenliví k t#mto skupinám obyvatel?		

# OV.20C: OV.20c Tolerance v #R – lidé t#lesn# handicapovaní			
	c) k t#lesn# handicapovaným lidem,		
Interviewer's instructions	POKYN: PODEJTE DOTÁZANÉMU KARTU OV.20		
Value	Label	Cases	Percentage
1	velmi tolerantní	233	23.0%
2	spíše tolerantní	533	52.7%
3	spíše netolerantní	202	20.0%
4	velmi netolerantní	32	3.2%
9	NEVÍ	12	1.2%
0	BEZ ODPOV#DI	0	
7	ODMÍTL ODPOV#D#T	0	
<i>Warning: these figures indicate the number of cases found in the data file. They cannot be interpreted as summary statistics of the population of interest.</i>			
# OV.20D: OV.20d Tolerance v #R – drogov# závislí			
Information	[Type= discrete] [Format=numeric] [Range= 1-9] [Missing=*/0/7]		
Statistics [NW/ W]	[Valid=1010 /-] [Invalid=2 /-]		
Literal question	Nyní se budeme podobn# bavit o toleranci. Jsou podle Vás lidé v #eské republice tolerantní, snášenliví anebo netolerantní, nesnášenliví k t#mto skupinám obyvatel? d) k lidem závislým na drogách		
Interviewer's instructions	POKYN: PODEJTE DOTÁZANÉMU KARTU OV.20		
Value	Label	Cases	Percentage
1	velmi tolerantní	43	4.3%
2	spíše tolerantní	262	25.9%
3	spíše netolerantní	413	40.9%
4	velmi netolerantní	252	25.0%
9	NEVÍ	40	4.0%
0	BEZ ODPOV#DI	0	
7	ODMÍTL ODPOV#D#T	2	
<i>Warning: these figures indicate the number of cases found in the data file. They cannot be interpreted as summary statistics of the population of interest.</i>			
# OV.20E: OV.20e Tolerance v #R – chudí lidé			
Information	[Type= discrete] [Format=numeric] [Range= 1-9] [Missing=*/0/7]		
Statistics [NW/ W]	[Valid=1012 /-] [Invalid=0 /-]		
Literal question	Nyní se budeme podobn# bavit o toleranci. Jsou podle Vás lidé v #eské republice tolerantní, snášenliví anebo netolerantní, nesnášenliví k t#mto skupinám obyvatel? e) k chudým lidem		
Interviewer's instructions	POKYN: PODEJTE DOTÁZANÉMU KARTU OV.20		
Value	Label	Cases	Percentage
1	velmi tolerantní	141	13.9%
2	spíše tolerantní	572	56.5%
3	spíše netolerantní	232	22.9%
4	velmi netolerantní	37	3.7%
9	NEVÍ	30	3.0%
0	BEZ ODPOV#DI	0	
7	ODMÍTL ODPOV#D#T	0	
<i>Warning: these figures indicate the number of cases found in the data file. They cannot be interpreted as summary statistics of the population of interest.</i>			
# OV.20F: OV.20f Tolerance v #R – mladí lidé			
Information	[Type= discrete] [Format=numeric] [Range= 1-9] [Missing=*/0/7]		

# OV.20F: OV.20f Tolerance v #R – mladí lidé			
Statistics [NW/ W]	[Valid=1012 /-] [Invalid=0 /-]		
Literal question	Nyní se budeme podobně bavit o toleranci. Jsou podle Vás lidé v České republice tolerantní, snášenliví anebo netolerantní, nesnášenliví k těmto skupinám obyvatel? f) k mladým lidem		
Interviewer's instructions	POKYN: PODEJTE DOTÁZANÉMU KARTU OV.20		
Value	Label	Cases	Percentage
1	velmi tolerantní	311	30.7%
2	spíše tolerantní	567	56.0%
3	spíše netolerantní	99	9.8%
4	velmi netolerantní	17	1.7%
9	NEVÍ	18	1.8%
0	BEZ ODPOVĚDI	0	
7	ODMÍTL ODPOVĚDĚT	0	
<i>Warning: these figures indicate the number of cases found in the data file. They cannot be interpreted as summary statistics of the population of interest.</i>			
# OV.20G: OV.20g Tolerance v #R – lidé jiného politického přesvědčení			
Information	[Type= discrete] [Format=numeric] [Range= 1-9] [Missing=*0/7]		
Statistics [NW/ W]	[Valid=1011 /-] [Invalid=1 /-]		
Literal question	Nyní se budeme podobně bavit o toleranci. Jsou podle Vás lidé v České republice tolerantní, snášenliví anebo netolerantní, nesnášenliví k těmto skupinám obyvatel? g) k lidem jiného politického přesvědčení,		
Interviewer's instructions	POKYN: PODEJTE DOTÁZANÉMU KARTU OV.20		
Value	Label	Cases	Percentage
1	velmi tolerantní	148	14.6%
2	spíše tolerantní	569	56.3%
3	spíše netolerantní	200	19.8%
4	velmi netolerantní	29	2.9%
9	NEVÍ	65	6.4%
0	BEZ ODPOVĚDI	0	
7	ODMÍTL ODPOVĚDĚT	1	
<i>Warning: these figures indicate the number of cases found in the data file. They cannot be interpreted as summary statistics of the population of interest.</i>			
# OV.20H: OV.20h Tolerance v #R – homosexuálové			
Information	[Type= discrete] [Format=numeric] [Range= 1-9] [Missing=*0/7]		
Statistics [NW/ W]	[Valid=1012 /-] [Invalid=0 /-]		
Literal question	Nyní se budeme podobně bavit o toleranci. Jsou podle Vás lidé v České republice tolerantní, snášenliví anebo netolerantní, nesnášenliví k těmto skupinám obyvatel? h) k lidem s homosexuální orientací		
Interviewer's instructions	POKYN: PODEJTE DOTÁZANÉMU KARTU OV.20		
Value	Label	Cases	Percentage
1	velmi tolerantní	140	13.8%
2	spíše tolerantní	437	43.2%
3	spíše netolerantní	330	32.6%
4	velmi netolerantní	65	6.4%
9	NEVÍ	40	4.0%
0	BEZ ODPOVĚDI	0	
7	ODMÍTL ODPOVĚDĚT	0	
<i>Warning: these figures indicate the number of cases found in the data file. They cannot be interpreted as summary statistics of the population of interest.</i>			

# OV.20I: OV.20i Tolerance v #R – staří lidé			
Information	[Type= discrete] [Format=numeric] [Range= 1-9] [Missing=*/0/7]		
Statistics [NW/ W]	[Valid=1011 /-] [Invalid=1 /-]		
Literal question	Nyní se budeme podobně bavit o toleranci. Jsou podle Vás lidé v České republice tolerantní, snášenliví anebo netolerantní, nesnášenliví k těmto skupinám obyvatel? i) ke starým lidem		
Interviewer's instructions	POKYN: PODEJTE DOTÁZANÉMU KARTU OV.20		
Value	Label	Cases	Percentage
1	velmi tolerantní	178	17.6%
2	spíše tolerantní	539	53.3%
3	spíše netolerantní	240	23.7%
4	velmi netolerantní	42	4.2%
9	NEVÍ	12	1.2%
0	BEZ ODPOV#DI	0	
7	ODMÍTL ODPOV#D#T	1	
<i>Warning: these figures indicate the number of cases found in the data file. They cannot be interpreted as summary statistics of the population of interest.</i>			
# OV.20J: OV.20j Tolerance v #R – lidé s kriminální minulostí			
Information	[Type= discrete] [Format=numeric] [Range= 1-9] [Missing=*/0/7]		
Statistics [NW/ W]	[Valid=1010 /-] [Invalid=2 /-]		
Literal question	Nyní se budeme podobně bavit o toleranci. Jsou podle Vás lidé v České republice tolerantní, snášenliví anebo netolerantní, nesnášenliví k těmto skupinám obyvatel? j) k lidem s kriminální minulostí		
Interviewer's instructions	POKYN: PODEJTE DOTÁZANÉMU KARTU OV.20		
Value	Label	Cases	Percentage
1	velmi tolerantní	56	5.5%
2	spíše tolerantní	293	29.0%
3	spíše netolerantní	444	44.0%
4	velmi netolerantní	163	16.1%
9	NEVÍ	54	5.3%
0	BEZ ODPOV#DI	0	
7	ODMÍTL ODPOV#D#T	2	
<i>Warning: these figures indicate the number of cases found in the data file. They cannot be interpreted as summary statistics of the population of interest.</i>			
# OV.20K: OV.20k Tolerance v #R - psychicky nemocným lidé			
Information	[Type= discrete] [Format=numeric] [Range= 1-9] [Missing=*/0/7]		
Statistics [NW/ W]	[Valid=1012 /-] [Invalid=0 /-]		
Literal question	Nyní se budeme podobně bavit o toleranci. Jsou podle Vás lidé v České republice tolerantní, snášenliví anebo netolerantní, nesnášenliví k těmto skupinám obyvatel? k) k psychicky nemocným lidem		
Interviewer's instructions	POKYN: PODEJTE DOTÁZANÉMU KARTU OV.20		
Value	Label	Cases	Percentage
1	velmi tolerantní	64	6.3%
2	spíše tolerantní	399	39.4%
3	spíše netolerantní	398	39.3%
4	velmi netolerantní	83	8.2%
9	NEVÍ	68	6.7%
0	BEZ ODPOV#DI	0	

# OV.20K: OV.20k Tolerance v #R - psychicky nemocným lidé			
Value	Label	Cases	Percentage
7	ODMÍTL ODPOV#D#T	0	
<i>Warning: these figures indicate the number of cases found in the data file. They cannot be interpreted as summary statistics of the population of interest.</i>			
# OV.20L: OV.20l Tolerance v #R – alkoholici			
Information	[Type= discrete] [Format=numeric] [Range= 1-9] [Missing=*/0/7]		
Statistics [NW/ W]	[Valid=1012 /-] [Invalid=0 /-]		
Literal question	Nyní se budeme podobně bavit o toleranci. Jsou podle Vás lidé v České republice tolerantní, snášenliví anebo netolerantní, nesnášenliví k těmto skupinám obyvatel? l) k lidem závislým na alkoholu		
Interviewer's instructions	POKYN: PODEJTE DOTÁZANÉMU KARTU OV.20		
Value	Label	Cases	Percentage
1	velmi tolerantní	86	8.5%
2	spíše tolerantní	357	35.3%
3	spíše netolerantní	393	38.8%
4	velmi netolerantní	146	14.4%
9	NEVÍ	30	3.0%
0	BEZ ODPOV#DI	0	
7	ODMÍTL ODPOV#D#T	0	
<i>Warning: these figures indicate the number of cases found in the data file. They cannot be interpreted as summary statistics of the population of interest.</i>			
# OV.20M: OV.20m Tolerance v #R – bohatí lidé			
Information	[Type= discrete] [Format=numeric] [Range= 1-9] [Missing=*/0/7]		
Statistics [NW/ W]	[Valid=1012 /-] [Invalid=0 /-]		
Literal question	Nyní se budeme podobně bavit o toleranci. Jsou podle Vás lidé v České republice tolerantní, snášenliví anebo netolerantní, nesnášenliví k těmto skupinám obyvatel? m) k bohatým lidem		
Interviewer's instructions	POKYN: PODEJTE DOTÁZANÉMU KARTU OV.20		
Value	Label	Cases	Percentage
1	velmi tolerantní	186	18.4%
2	spíše tolerantní	565	55.8%
3	spíše netolerantní	196	19.4%
4	velmi netolerantní	25	2.5%
9	NEVÍ	40	4.0%
0	BEZ ODPOV#DI	0	
7	ODMÍTL ODPOV#D#T	0	
<i>Warning: these figures indicate the number of cases found in the data file. They cannot be interpreted as summary statistics of the population of interest.</i>			
# OV.20N: OV.20n Tolerance v #R – kuřáci			
Information	[Type= discrete] [Format=numeric] [Range= 1-9] [Missing=*/0/7]		
Statistics [NW/ W]	[Valid=1012 /-] [Invalid=0 /-]		
Literal question	Nyní se budeme podobně bavit o toleranci. Jsou podle Vás lidé v České republice tolerantní, snášenliví anebo netolerantní, nesnášenliví k těmto skupinám obyvatel? n) ke kuřákům		
Interviewer's instructions	POKYN: PODEJTE DOTÁZANÉMU KARTU OV.20		
Value	Label	Cases	Percentage
1	velmi tolerantní	144	14.2%
2	spíše tolerantní	514	50.8%

# OV.20N: OV.20n Tolerance v #R – ku#áci			
Value	Label	Cases	Percentage
3	spíše netolerantní	292	28.9%
4	velmi netolerantní	45	4.4%
9	NEVÍ	17	1.7%
0	BEZ ODPOV#DI	0	
7	ODMÍTL ODPOV#D#T	0	
<i>Warning: these figures indicate the number of cases found in the data file. They cannot be interpreted as summary statistics of the population of interest.</i>			
# OV.20O: OV.20o Tolerance v #R – cizinci žijící v #R			
Information	[Type= discrete] [Format=numeric] [Range= 1-9] [Missing=*0/7]		
Statistics [NW/ W]	[Valid=1012 /-] [Invalid=0 /-]		
Literal question	Nyní se budeme podobně bavit o toleranci. Jsou podle Vás lidé v České republice tolerantní, snášenliví anebo netolerantní, nesnášenliví k těmto skupinám obyvatel? o) k cizincům žijícím v #R.		
Interviewer's instructions	POKYN: PODEJTE DOTÁZANÉMU KARTU OV.20		
Value	Label	Cases	Percentage
1	velmi tolerantní	89	8.8%
2	spíše tolerantní	539	53.3%
3	spíše netolerantní	301	29.7%
4	velmi netolerantní	42	4.2%
9	NEVÍ	41	4.1%
0	BEZ ODPOV#DI	0	
7	ODMÍTL ODPOV#D#T	0	
<i>Warning: these figures indicate the number of cases found in the data file. They cannot be interpreted as summary statistics of the population of interest.</i>			
# OV.20P: OV.20p Tolerance v #R – k#es#ané			
Information	[Type= discrete] [Format=numeric] [Range= 1-9] [Missing=*0/7]		
Statistics [NW/ W]	[Valid=1011 /-] [Invalid=1 /-]		
Literal question	Nyní se budeme podobně bavit o toleranci. Jsou podle Vás lidé v České republice tolerantní, snášenliví anebo netolerantní, nesnášenliví k těmto skupinám obyvatel? p) ke k#es#an#m		
Interviewer's instructions	POKYN: PODEJTE DOTÁZANÉMU KARTU OV.20		
Value	Label	Cases	Percentage
1	velmi tolerantní	232	22.9%
2	spíše tolerantní	632	62.5%
3	spíše netolerantní	106	10.5%
4	velmi netolerantní	9	0.9%
9	NEVÍ	32	3.2%
0	BEZ ODPOV#DI	0	
7	ODMÍTL ODPOV#D#T	1	
<i>Warning: these figures indicate the number of cases found in the data file. They cannot be interpreted as summary statistics of the population of interest.</i>			
# OV.20Q: OV.20q Tolerance v #R – muslimové			
Information	[Type= discrete] [Format=numeric] [Range= 1-9] [Missing=*0/7]		
Statistics [NW/ W]	[Valid=1012 /-] [Invalid=0 /-]		
Literal question	Nyní se budeme podobně bavit o toleranci. Jsou podle Vás lidé v České republice tolerantní, snášenliví anebo netolerantní, nesnášenliví k těmto skupinám obyvatel? q) k muslim#m.		

OV.20Q: OV.20q Tolerance v #R – muslimové**Interviewer's instructions** POKYN: PODEJTE DOTÁZANÉMU KARTU OV.20

Value	Label	Cases	Percentage
1	velmi tolerantní	35	3.5%
2	spíše tolerantní	196	19.4%
3	spíše netolerantní	433	42.8%
4	velmi netolerantní	270	26.7%
9	NEVÍ	78	7.7%
0	BEZ ODPOV#DI	0	
7	ODMÍTL ODPOV#D#T	0	

Warning: these figures indicate the number of cases found in the data file. They cannot be interpreted as summary statistics of the population of interest.

PO.8A: PO.8a D#v#ra – soudy**Information** [Type= discrete] [Format=numeric] [Range= 1-9] [Missing=*0/7]**Statistics [NW/ W]** [Valid=1012 /-] [Invalid=0 /-]**Pre-question** A te# další téma.**Literal question** #ekn#te, prosím, d#v##ujete, nebo ned#v##ujete
a) soud#m**Interviewer's instructions** POKYN: PODEJTE DOTÁZANÉMU KARTU PO.8

Value	Label	Cases	Percentage
1	rozhodn# d#v##uje	113	11.2%
2	spíše d#v##uje	512	50.6%
3	spíše ned#v##uje	260	25.7%
4	rozhodn# ned#v##uje	80	7.9%
9	NEVÍ	47	4.6%
0	BEZ ODPOV#DI	0	
7	ODMÍTL ODPOV#D#T	0	

Warning: these figures indicate the number of cases found in the data file. They cannot be interpreted as summary statistics of the population of interest.

PO.8B: PO.8b D#v#ra – policie**Information** [Type= discrete] [Format=numeric] [Range= 1-9] [Missing=*0/7]**Statistics [NW/ W]** [Valid=1012 /-] [Invalid=0 /-]**Pre-question** A te# další téma.**Literal question** #ekn#te, prosím, d#v##ujete, nebo ned#v##ujete
b) policii #R,**Interviewer's instructions** POKYN: PODEJTE DOTÁZANÉMU KARTU PO.8

Value	Label	Cases	Percentage
1	rozhodn# d#v##uje	147	14.5%
2	spíše d#v##uje	609	60.2%
3	spíše ned#v##uje	194	19.2%
4	rozhodn# ned#v##uje	51	5.0%
9	NEVÍ	11	1.1%
0	BEZ ODPOV#DI	0	
7	ODMÍTL ODPOV#D#T	0	

Warning: these figures indicate the number of cases found in the data file. They cannot be interpreted as summary statistics of the population of interest.

PO.8C: PO.8c D#v#ra – armáda**Information** [Type= discrete] [Format=numeric] [Range= 1-9] [Missing=*0/7]

# PO.8C: PO.8c D#v#ra – armáda			
Statistics [NW/ W]	[Valid=1011 /-] [Invalid=1 /-]		
Pre-question	A te# další téma.		
Literal question	#ekn#te, prosím, d#v##ujete, nebo ned#v##ujete c) armád#		
Interviewer's instructions	POKYN: PODEJTE DOTÁZANÉMU KARTU PO.8		
Value	Label	Cases	Percentage
1	rozhodn# d#v##uje	190	18.8%
2	spíše d#v##uje	564	55.8%
3	spíše ned#v##uje	144	14.2%
4	rozhodn# ned#v##uje	40	4.0%
9	NEVÍ	73	7.2%
0	BEZ ODPOV#DI	0	
7	ODMÍTL ODPOV#D#T	1	
<i>Warning: these figures indicate the number of cases found in the data file. They cannot be interpreted as summary statistics of the population of interest.</i>			
# PO.8D: PO.8d D#v#ra – tisk			
Information	[Type= discrete] [Format=numeric] [Range= 1-9] [Missing=*0/7]		
Statistics [NW/ W]	[Valid=1011 /-] [Invalid=1 /-]		
Pre-question	A te# další téma.		
Literal question	#ekn#te, prosím, d#v##ujete, nebo ned#v##ujete d) tisku		
Interviewer's instructions	POKYN: PODEJTE DOTÁZANÉMU KARTU PO.8		
Value	Label	Cases	Percentage
1	rozhodn# d#v##uje	46	4.5%
2	spíše d#v##uje	411	40.7%
3	spíše ned#v##uje	396	39.2%
4	rozhodn# ned#v##uje	123	12.2%
9	NEVÍ	35	3.5%
0	BEZ ODPOV#DI	0	
7	ODMÍTL ODPOV#D#T	1	
<i>Warning: these figures indicate the number of cases found in the data file. They cannot be interpreted as summary statistics of the population of interest.</i>			
# PO.8E: PO.8e D#v#ra – televize			
Information	[Type= discrete] [Format=numeric] [Range= 1-9] [Missing=*0/7]		
Statistics [NW/ W]	[Valid=1012 /-] [Invalid=0 /-]		
Pre-question	A te# další téma.		
Literal question	#ekn#te, prosím, d#v##ujete, nebo ned#v##ujete e) televizi		
Interviewer's instructions	POKYN: PODEJTE DOTÁZANÉMU KARTU PO.8		
Value	Label	Cases	Percentage
1	rozhodn# d#v##uje	61	6.0%
2	spíše d#v##uje	435	43.0%
3	spíše ned#v##uje	380	37.5%
4	rozhodn# ned#v##uje	112	11.1%
9	NEVÍ	24	2.4%
0	BEZ ODPOV#DI	0	

# PO.8E: PO.8e D#v#ra – televize			
Value	Label	Cases	Percentage
7	ODMÍTL ODPOV#D#T	0	
<i>Warning: these figures indicate the number of cases found in the data file. They cannot be interpreted as summary statistics of the population of interest.</i>			
# PO.8F: PO.8f D#v#ra – rádio			
Information	[Type= discrete] [Format=numeric] [Range= 1-9] [Missing=*0/7]		
Statistics [NW/ W]	[Valid=1011 /-] [Invalid=1 /-]		
Pre-question	A te# další téma.		
Literal question	#ekn#te, prosím, d#v##ujete, nebo ned#v##ujete f) rádiu		
Interviewer's instructions	POKYN: PODEJTE DOTÁZANÉMU KARTU PO.8		
Value	Label	Cases	Percentage
1	rozhodn# d#v##uje	71	7.0%
2	spíše d#v##uje	509	50.3%
3	spíše ned#v##uje	295	29.2%
4	rozhodn# ned#v##uje	74	7.3%
9	NEVÍ	62	6.1%
0	BEZ ODPOV#DI	0	
7	ODMÍTL ODPOV#D#T	1	
<i>Warning: these figures indicate the number of cases found in the data file. They cannot be interpreted as summary statistics of the population of interest.</i>			
# PO.8G: PO.8g D#v#ra – odbory			
Information	[Type= discrete] [Format=numeric] [Range= 1-9] [Missing=*0/7]		
Statistics [NW/ W]	[Valid=1010 /-] [Invalid=2 /-]		
Pre-question	A te# další téma.		
Literal question	#ekn#te, prosím, d#v##ujete, nebo ned#v##ujete g) odbor#m		
Interviewer's instructions	POKYN: PODEJTE DOTÁZANÉMU KARTU PO.8		
Value	Label	Cases	Percentage
1	rozhodn# d#v##uje	64	6.3%
2	spíše d#v##uje	405	40.1%
3	spíše ned#v##uje	247	24.5%
4	rozhodn# ned#v##uje	99	9.8%
9	NEVÍ	195	19.3%
0	BEZ ODPOV#DI	0	
7	ODMÍTL ODPOV#D#T	2	
<i>Warning: these figures indicate the number of cases found in the data file. They cannot be interpreted as summary statistics of the population of interest.</i>			
# PO.8H: PO.8h D#v#ra – církev			
Information	[Type= discrete] [Format=numeric] [Range= 1-9] [Missing=*0/7]		
Statistics [NW/ W]	[Valid=1010 /-] [Invalid=2 /-]		
Pre-question	A te# další téma.		
Literal question	#ekn#te, prosím, d#v##ujete, nebo ned#v##ujete h) církvím		
Interviewer's instructions	POKYN: PODEJTE DOTÁZANÉMU KARTU PO.8		
Value	Label	Cases	Percentage
1	rozhodn# d#v##uje	54	5.3%

PO.8H: PO.8h D#v#ra – církev

Value	Label	Cases	Percentage
2	spíše d#v##uje	229	22.7%
3	spíše ned#v##uje	360	35.6%
4	rozhodn# ned#v##uje	260	25.7%
9	NEVÍ	107	10.6%
0	BEZ ODPOV#DI	0	
7	ODMÍTL ODPOV#D#T	2	

Warning: these figures indicate the number of cases found in the data file. They cannot be interpreted as summary statistics of the population of interest.

PO.8I: PO.8i D#v#ra – neziskové organizace

Information	[Type= discrete] [Format=numeric] [Range= 1-9] [Missing=*0/7]
Statistics [NW/ W]	[Valid=1011 /-] [Invalid=1 /-]
Pre-question	A te# další téma.
Literal question	#ekn#te, prosím, d#v##ujete, nebo ned#v##ujete i) neziskovým organizacím
Interviewer's instructions	POKYN: PODEJTE DOTÁZANÉMU KARTU PO.8

Value	Label	Cases	Percentage
1	rozhodn# d#v##uje	53	5.2%
2	spíše d#v##uje	340	33.6%
3	spíše ned#v##uje	325	32.1%
4	rozhodn# ned#v##uje	190	18.8%
9	NEVÍ	103	10.2%
0	BEZ ODPOV#DI	0	
7	ODMÍTL ODPOV#D#T	1	

Warning: these figures indicate the number of cases found in the data file. They cannot be interpreted as summary statistics of the population of interest.

PO.8J: PO.8j D#v#ra – banky

Information	[Type= discrete] [Format=numeric] [Range= 1-9] [Missing=*0/7]
Statistics [NW/ W]	[Valid=1012 /-] [Invalid=0 /-]
Pre-question	A te# další téma.
Literal question	#ekn#te, prosím, d#v##ujete, nebo ned#v##ujete j) bankám
Interviewer's instructions	POKYN: PODEJTE DOTÁZANÉMU KARTU PO.8

Value	Label	Cases	Percentage
1	rozhodn# d#v##uje	105	10.4%
2	spíše d#v##uje	540	53.4%
3	spíše ned#v##uje	261	25.8%
4	rozhodn# ned#v##uje	70	6.9%
9	NEVÍ	36	3.6%
0	BEZ ODPOV#DI	0	
7	ODMÍTL ODPOV#D#T	0	

Warning: these figures indicate the number of cases found in the data file. They cannot be interpreted as summary statistics of the population of interest.

PO.8K: PO.8k D#v#ra – internet

Information	[Type= discrete] [Format=numeric] [Range= 1-9] [Missing=*0/7]
Statistics [NW/ W]	[Valid=1011 /-] [Invalid=1 /-]
Pre-question	A te# další téma.

PO.8K: PO.8k D#v#ra – internet

Literal question	#ekn#te, prosím, d#v##ujete, nebo ned#v##ujete k) internetu
-------------------------	----------------------------------------------------------------

Interviewer's instructions	POKYN: PODEJTE DOTÁZANÉMU KARTU PO.8
-----------------------------------	--------------------------------------

Value	Label	Cases	Percentage
1	rozhodn# d#v##uje	51	5.0%
2	spíše d#v##uje	436	43.1%
3	spíše ned#v##uje	373	36.9%
4	rozhodn# ned#v##uje	91	9.0%
9	NEVÍ	60	5.9%
0	BEZ ODPOV#DI	0	
7	ODMÍTL ODPOV#D#T	1	

Warning: these figures indicate the number of cases found in the data file. They cannot be interpreted as summary statistics of the population of interest.

PO.8O: PO.8o D#v#ra – výzkum ve#ejného mín#ní

Information	[Type= discrete] [Format=numeric] [Range= 1-9] [Missing=*0/7]
--------------------	---------------------------------------------------------------

Statistics [NW/ W]	[Valid=1012 /-] [Invalid=0 /-]
---------------------------	--------------------------------

Pre-question	A te# další téma.
---------------------	-------------------

Literal question	#ekn#te, prosím, d#v##ujete, nebo ned#v##ujete o) výzkum#m ve#ejného mín#ní
-------------------------	--------------------------------------------------------------------------------

Interviewer's instructions	POKYN: PODEJTE DOTÁZANÉMU KARTU PO.8
-----------------------------------	--------------------------------------

Value	Label	Cases	Percentage
1	rozhodn# d#v##uje	63	6.2%
2	spíše d#v##uje	498	49.2%
3	spíše ned#v##uje	285	28.2%
4	rozhodn# ned#v##uje	75	7.4%
9	NEVÍ	91	9.0%
0	BEZ ODPOV#DI	0	
7	ODMÍTL ODPOV#D#T	0	

Warning: these figures indicate the number of cases found in the data file. They cannot be interpreted as summary statistics of the population of interest.

PO.8P: PO.8p D#v#ra – politické strany a hnutí

Information	[Type= discrete] [Format=numeric] [Range= 1-9] [Missing=*0/7]
--------------------	---------------------------------------------------------------

Statistics [NW/ W]	[Valid=1010 /-] [Invalid=2 /-]
---------------------------	--------------------------------
















Pre-question	A te# další téma.
---------------------	-------------------

Literal question	#ekn#te, prosím, d#v##ujete, nebo ned#v##ujete p) politickým stranám a hnutím?
-------------------------	-----------------------------------------------------------------------------------

Interviewer's instructions	POKYN: PODEJTE DOTÁZANÉMU KARTU PO.8
-----------------------------------	--------------------------------------

Value	Label	Cases	Percentage
1	rozhodn# d#v##uje	21	2.1%
2	spíše d#v##uje	235	23.3%
3	spíše ned#v##uje	515	51.0%
4	rozhodn# ned#v##uje	177	17.5%
9	NEVÍ	62	6.1%
0	BEZ ODPOV#DI	1	
7	ODMÍTL ODPOV#D#T	1	

Warning: these figures indicate the number of cases found in the data file. They cannot be interpreted as summary statistics of the population of interest.

# OV.11A: OV.11a Sympatie k národnostem v #R – Slováci			
Information	[Type= discrete] [Format=numeric] [Range= 1-9] [Missing=*/0/7]		
Statistics [NW/ W]	[Valid=1012 /-] [Invalid=0 /-]		
Pre-question	A te# jiné téma.		
Literal question	Jak byste pomoci této škály označil sv#j vztah ke skupinám obyvatelstva žijícím na území #eské republiky? a) Slováci		
Interviewer's instructions	POKYN: PODEJTE DOTÁZANÉMU KARTU OV.11		
Value	Label	Cases	Percentage
1	velmi sympati#tí	412	 40.7%
2	spíše sympati#tí	432	 42.7%
3	ani sympati#tí, ani nesympati#tí	125	 12.4%
4	spíše nesympati#tí	28	 2.8%
5	velmi nesympati#tí	9	 0.9%
9	NEVÍ	6	 0.6%
0	BEZ ODPOV#DI	0	
7	ODMÍTL ODPOV#D#T	0	
<i>Warning: these figures indicate the number of cases found in the data file. They cannot be interpreted as summary statistics of the population of interest.</i>			
# OV.11B: OV.11b Sympatie k národnostem v #R – Poláci			
Information	[Type= discrete] [Format=numeric] [Range= 1-9] [Missing=*/0/7]		
Statistics [NW/ W]	[Valid=1012 /-] [Invalid=0 /-]		
Pre-question	A te# jiné téma.		
Literal question	Jak byste pomoci této škály označil sv#j vztah ke skupinám obyvatelstva žijícím na území #eské republiky? b) Poláci		
Interviewer's instructions	POKYN: PODEJTE DOTÁZANÉMU KARTU OV.11		
Value	Label	Cases	Percentage
1	velmi sympati#tí	127	 12.5%
2	spíše sympati#tí	394	 38.9%
3	ani sympati#tí, ani nesympati#tí	343	 33.9%
4	spíše nesympati#tí	97	 9.6%
5	velmi nesympati#tí	34	 3.4%
9	NEVÍ	17	 1.7%
0	BEZ ODPOV#DI	0	
7	ODMÍTL ODPOV#D#T	0	
<i>Warning: these figures indicate the number of cases found in the data file. They cannot be interpreted as summary statistics of the population of interest.</i>			
# OV.11C: OV.11c Sympatie k národnostem v #R – Rusové			
Information	[Type= discrete] [Format=numeric] [Range= 1-9] [Missing=*/0/7]		
Statistics [NW/ W]	[Valid=1012 /-] [Invalid=0 /-]		
Pre-question	A te# jiné téma.		
Literal question	Jak byste pomoci této škály označil sv#j vztah ke skupinám obyvatelstva žijícím na území #eské republiky? c) Rusové		
Interviewer's instructions	POKYN: PODEJTE DOTÁZANÉMU KARTU OV.11		
Value	Label	Cases	Percentage
1	velmi sympati#tí	50	 4.9%
2	spíše sympati#tí	202	 20.0%
3	ani sympati#tí, ani nesympati#tí	392	 38.7%

OV.11C: OV.11c Sympatie k národnostem v #R – Rusové

Value	Label	Cases	Percentage
4	spíše nesympati#tí	242	23.9%
5	velmi nesympati#tí	106	10.5%
9	NEVÍ	20	2.0%
0	BEZ ODPOV#DI	0	
7	ODMÍTL ODPOV#D#T	0	

Warning: these figures indicate the number of cases found in the data file. They cannot be interpreted as summary statistics of the population of interest.

OV.11D: OV.11d Sympatie k národnostem v #R – N#mci

Information	[Type= discrete] [Format=numeric] [Range= 1-9] [Missing=*/0/7]
Statistics [NW/ W]	[Valid=1012 /-] [Invalid=0 /-]
Pre-question	A te# jiné téma.
Literal question	Jak byste pomocí této škály označil sv#j vztah ke skupinám obyvatelstva žijícím na území #eské republiky? d) N#mci
Interviewer's instructions	POKYN: PODEJTE DOTÁZANÉMU KARTU OV.11

Value	Label	Cases	Percentage
1	velmi sympati#tí	53	5.2%
2	spíše sympati#tí	311	30.7%
3	ani sympati#tí, ani nesympati#tí	390	38.5%
4	spíše nesympati#tí	174	17.2%
5	velmi nesympati#tí	66	6.5%
9	NEVÍ	18	1.8%
0	BEZ ODPOV#DI	0	
7	ODMÍTL ODPOV#D#T	0	

Warning: these figures indicate the number of cases found in the data file. They cannot be interpreted as summary statistics of the population of interest.

OV.11E: OV.11e Sympatie k národnostem v #R – Romové

Information	[Type= discrete] [Format=numeric] [Range= 1-9] [Missing=*/0/7]
Statistics [NW/ W]	[Valid=1010 /-] [Invalid=2 /-]
Pre-question	A te# jiné téma.
Literal question	Jak byste pomocí této škály označil sv#j vztah ke skupinám obyvatelstva žijícím na území #eské republiky? e) Romové
Interviewer's instructions	POKYN: PODEJTE DOTÁZANÉMU KARTU OV.11

Value	Label	Cases	Percentage
1	velmi sympati#tí	8	0.8%
2	spíše sympati#tí	40	4.0%
3	ani sympati#tí, ani nesympati#tí	224	22.2%
4	spíše nesympati#tí	367	36.3%
5	velmi nesympati#tí	360	35.6%
9	NEVÍ	11	1.1%
0	BEZ ODPOV#DI	0	
7	ODMÍTL ODPOV#D#T	2	

Warning: these figures indicate the number of cases found in the data file. They cannot be interpreted as summary statistics of the population of interest.

OV.11F: OV.11f Sympatie k národnostem v #R – Ukrajinci

Information	[Type= discrete] [Format=numeric] [Range= 1-9] [Missing=*/0/7]
Statistics [NW/ W]	[Valid=1012 /-] [Invalid=0 /-]

# OV.11F: OV.11f Sympatie k národnostem v #R – Ukrajinci			
Pre-question	A te# jiné téma.		
Literal question	Jak byste pomoci této škály označil sv#j vztah ke skupinám obyvatelstva žijícím na území #eské republiky? f) Ukrajinci		
Interviewer's instructions	POKYN: PODEJTE DOTÁZANÉMU KARTU OV.11		
Value	Label	Cases	Percentage
1	velmi sympati#tí	17	1.7%
2	spíše sympati#tí	195	19.3%
3	ani sympati#tí, ani nesympati#tí	417	41.2%
4	spíše nesympati#tí	265	26.2%
5	velmi nesympati#tí	108	10.7%
9	NEVÍ	10	1.0%
0	BEZ ODPOV#DI	0	
7	ODMÍTL ODPOV#D#T	0	
<i>Warning: these figures indicate the number of cases found in the data file. They cannot be interpreted as summary statistics of the population of interest.</i>			
# OV.11G: OV.11g Sympatie k národnostem v #R – Ma#a#i			
Information	[Type= discrete] [Format=numeric] [Range= 1-9] [Missing=*0/7]		
Statistics [NW/ W]	[Valid=1012 /-] [Invalid=0 /-]		
Pre-question	A te# jiné téma.		
Literal question	Jak byste pomoci této škály označil sv#j vztah ke skupinám obyvatelstva žijícím na území #eské republiky? g) Ma#a#i		
Interviewer's instructions	POKYN: PODEJTE DOTÁZANÉMU KARTU OV.11		
Value	Label	Cases	Percentage
1	velmi sympati#tí	68	6.7%
2	spíše sympati#tí	270	26.7%
3	ani sympati#tí, ani nesympati#tí	455	45.0%
4	spíše nesympati#tí	112	11.1%
5	velmi nesympati#tí	38	3.8%
9	NEVÍ	69	6.8%
0	BEZ ODPOV#DI	0	
7	ODMÍTL ODPOV#D#T	0	
<i>Warning: these figures indicate the number of cases found in the data file. They cannot be interpreted as summary statistics of the population of interest.</i>			
# OV.11H: OV.11h Sympatie k národnostem v #R – #eši			
Information	[Type= discrete] [Format=numeric] [Range= 1-9] [Missing=*0/7]		
Statistics [NW/ W]	[Valid=1012 /-] [Invalid=0 /-]		
Pre-question	A te# jiné téma.		
Literal question	Jak byste pomoci této škály označil sv#j vztah ke skupinám obyvatelstva žijícím na území #eské republiky? h) #eši		
Interviewer's instructions	POKYN: PODEJTE DOTÁZANÉMU KARTU OV.11		
Value	Label	Cases	Percentage
1	velmi sympati#tí	471	46.5%
2	spíše sympati#tí	385	38.0%
3	ani sympati#tí, ani nesympati#tí	130	12.8%
4	spíše nesympati#tí	18	1.8%
5	velmi nesympati#tí	3	0.3%

# OV.11H: OV.11h Sympatie k národnostem v #R – #eši			
Value	Label	Cases	Percentage
9	NEVÍ	5	0.5%
0	BEZ ODPOV#DI	0	
7	ODMÍTL ODPOV#D#T	0	
<i>Warning: these figures indicate the number of cases found in the data file. They cannot be interpreted as summary statistics of the population of interest.</i>			
# OV.11I: OV.11i Sympatie k národnostem v #R – Bulha#i			
Information	[Type= discrete] [Format=numeric] [Range= 1-9] [Missing=*0/7]		
Statistics [NW/ W]	[Valid=1012 /-] [Invalid=0 /-]		
Pre-question	A te# jiné téma.		
Literal question	Jak byste pomocí této škály označil sv#j vztah ke skupinám obyvatelstva žijícím na území #eské republiky? i) Bulha#i		
Interviewer's instructions	POKYN: PODEJTE DOTÁZANÉMU KARTU OV.11		
Value	Label	Cases	Percentage
1	velmi sympati#tí	53	5.2%
2	spíše sympati#tí	254	25.1%
3	ani sympati#tí, ani nesympati#tí	417	41.2%
4	spíše nesympati#tí	150	14.8%
5	velmi nesympati#tí	53	5.2%
9	NEVÍ	85	8.4%
0	BEZ ODPOV#DI	0	
7	ODMÍTL ODPOV#D#T	0	
<i>Warning: these figures indicate the number of cases found in the data file. They cannot be interpreted as summary statistics of the population of interest.</i>			
# OV.11J: OV.11j Sympatie k národnostem v #R – Vietnamci			
Information	[Type= discrete] [Format=numeric] [Range= 1-9] [Missing=*0/7]		
Statistics [NW/ W]	[Valid=1012 /-] [Invalid=0 /-]		
Pre-question	A te# jiné téma.		
Literal question	Jak byste pomocí této škály označil sv#j vztah ke skupinám obyvatelstva žijícím na území #eské republiky? j) Vietnamci		
Interviewer's instructions	POKYN: PODEJTE DOTÁZANÉMU KARTU OV.11		
Value	Label	Cases	Percentage
1	velmi sympati#tí	49	4.8%
2	spíše sympati#tí	326	32.2%
3	ani sympati#tí, ani nesympati#tí	406	40.1%
4	spíše nesympati#tí	180	17.8%
5	velmi nesympati#tí	44	4.3%
9	NEVÍ	7	0.7%
0	BEZ ODPOV#DI	0	
7	ODMÍTL ODPOV#D#T	0	
<i>Warning: these figures indicate the number of cases found in the data file. They cannot be interpreted as summary statistics of the population of interest.</i>			
# OV.11K: OV.11k Sympatie k národnostem v #R – Rumuni			
Information	[Type= discrete] [Format=numeric] [Range= 1-9] [Missing=*0/7]		
Statistics [NW/ W]	[Valid=1011 /-] [Invalid=1 /-]		
Pre-question	A te# jiné téma.		
Literal question	Jak byste pomocí této škály označil sv#j vztah ke skupinám obyvatelstva žijícím na území #eské republiky?		

# OV.11K: OV.11k Sympatie k národnostem v #R – Rumuni			
	k) Rumuni		
Interviewer's instructions	POKYN: PODEJTE DOTÁZANÉMU KARTU OV.11		
Value	Label	Cases	Percentage
1	velmi sympati#tí	20	2.0%
2	spíše sympati#tí	127	12.6%
3	ani sympati#tí, ani nesympati#tí	378	37.4%
4	spíše nesympati#tí	301	29.8%
5	velmi nesympati#tí	107	10.6%
9	NEVÍ	78	7.7%
0	BEZ ODPOV#DI	0	
7	ODMÍTL ODPOV#D#T	1	
<i>Warning: these figures indicate the number of cases found in the data file. They cannot be interpreted as summary statistics of the population of interest.</i>			
# OV.11M: OV.11m Sympatie k národnostem v #R – Židé			
Information	[Type= discrete] [Format=numeric] [Range= 1-9] [Missing=*/0/7]		
Statistics [NW/ W]	[Valid=1012 /-] [Invalid=0 /-]		
Pre-question	A te# jiné téma.		
Literal question	Jak byste pomocí této škály označil sv#j vztah ke skupinám obyvatelstva žijícím na území #eské republiky? m) Židé		
Interviewer's instructions	POKYN: PODEJTE DOTÁZANÉMU KARTU OV.11		
Value	Label	Cases	Percentage
1	velmi sympati#tí	59	5.8%
2	spíše sympati#tí	261	25.8%
3	ani sympati#tí, ani nesympati#tí	401	39.6%
4	spíše nesympati#tí	135	13.3%
5	velmi nesympati#tí	62	6.1%
9	NEVÍ	94	9.3%
0	BEZ ODPOV#DI	0	
7	ODMÍTL ODPOV#D#T	0	
<i>Warning: these figures indicate the number of cases found in the data file. They cannot be interpreted as summary statistics of the population of interest.</i>			
# OV.11P: OV.11p Sympatie k národnostem v #R – #í#ané			
Information	[Type= discrete] [Format=numeric] [Range= 1-9] [Missing=*/0/7]		
Statistics [NW/ W]	[Valid=1011 /-] [Invalid=1 /-]		
Pre-question	A te# jiné téma.		
Literal question	Jak byste pomocí této škály označil sv#j vztah ke skupinám obyvatelstva žijícím na území #eské republiky? p) #í#ané,		
Interviewer's instructions	POKYN: PODEJTE DOTÁZANÉMU KARTU OV.11		
Value	Label	Cases	Percentage
1	velmi sympati#tí	18	1.8%
2	spíše sympati#tí	153	15.1%
3	ani sympati#tí, ani nesympati#tí	369	36.5%
4	spíše nesympati#tí	289	28.6%
5	velmi nesympati#tí	129	12.8%
9	NEVÍ	53	5.2%
0	BEZ ODPOV#DI	1	

# OV.11P: OV.11p Sympatie k národnostem v #R – #i#ané			
Value	Label	Cases	Percentage
7	ODMÍTL ODPOV#D#T	0	
<i>Warning: these figures indicate the number of cases found in the data file. They cannot be interpreted as summary statistics of the population of interest.</i>			
# OV.11Q: OV.11q Sympatie k národnostem v #R – Arabové			
Information	[Type= discrete] [Format=numeric] [Range= 1-9] [Missing=*/0/7]		
Statistics [NW/ W]	[Valid=1010 /-] [Invalid=2 /-]		
Pre-question	A te# jiné téma.		
Literal question	Jak byste pomoci této škály označil sv#j vztah ke skupinám obyvatelstva žijícím na území #eské republiky? q) Arabové		
Interviewer's instructions	POKYN: PODEJTE DOTÁZANÉMU KARTU OV.11		
Value	Label	Cases	Percentage
1	velmi sympati#tí	11	1.1%
2	spíše sympati#tí	61	6.0%
3	ani sympati#tí, ani nesympati#tí	196	19.4%
4	spíše nesympati#tí	363	35.9%
5	velmi nesympati#tí	345	34.2%
9	NEVÍ	34	3.4%
0	BEZ ODPOV#DI	1	
7	ODMÍTL ODPOV#D#T	1	
<i>Warning: these figures indicate the number of cases found in the data file. They cannot be interpreted as summary statistics of the population of interest.</i>			
# OV.44: OV.44 Jak moc by se cizinci v #R m#li p#izp#sobit			
Information	[Type= discrete] [Format=numeric] [Range= 1-9] [Missing=*/0/7]		
Statistics [NW/ W]	[Valid=1011 /-] [Invalid=1 /-]		
Literal question	Cizinci by se v #R podle Vás m#li 1... co nejvíce p#izp#sobit našim životním zvyklostem, 2... #áte#n# se p#izp#sobit našim životním zvyklostem, 3... m#li by mít možnost žít zcela podle svých životních zvyklostí?*		
Value	Label	Cases	Percentage
1	co nejvíce se p#izp#sobit našim životním zvyklostem	731	72.3%
2	#áte#n# se p#izp#sobit našim životním zvyklostem	246	24.3%
3	m#li by mít možnost žít zcela podle svých životních zvyklost	27	2.7%
9	NEVÍ	7	0.7%
0	BEZ ODPOV#DI	1	
7	ODMÍTL ODPOV#D#T	0	
<i>Warning: these figures indicate the number of cases found in the data file. They cannot be interpreted as summary statistics of the population of interest.</i>			
# OV.43: OV.43 M#li by cizinci mít možnost pobývat v #R			
Information	[Type= discrete] [Format=numeric] [Range= 1-9] [Missing=*/0/7]		
Statistics [NW/ W]	[Valid=1012 /-] [Invalid=0 /-]		
Literal question	Cizinci by podle Vás v #R		
Value	Label	Cases	Percentage
1	nem#li mít v#bec možnost dlouhodob# pobývat	142	14.0%
2	m#li mít možnost dlouhodob# pobývat jen za ur#itých podmínek	785	77.6%
3	m#li mít možnost pobývat bez omezení	67	6.6%
9	NEVÍ	18	1.8%

OV.43: OV.43 M#li by cizinci mít možnost pobývat v #R

Value	Label	Cases	Percentage
0	BEZ ODPOV#DI	0	
7	ODMÍTL ODPOV#D#T	0	

Warning: these figures indicate the number of cases found in the data file. They cannot be interpreted as summary statistics of the population of interest.

# OV.110: OV.110 Máme umožnit každému žít v #R			
Information	[Type= discrete] [Format=numeric] [Range= 1-9] [Missing=*/0/7]		
Statistics [NW/ W]	[Valid=1012 /-] [Invalid=0 /-]		
Literal question	Domníváte se, že každému, kdo má v úmyslu přijít do České republiky a žít zde, by to mělo být umožněno?		
Value	Label	Cases	Percentage
1	rozhodn# ano	36	3.6%
2	spíše ano	247	24.4%
3	spíše ne	380	37.5%
4	rozhodn# ne	302	29.8%
9	NEVÍ	47	4.6%
0	BEZ ODPOV#DI	0	
7	ODMÍTL ODPOV#D#T	0	
<i>Warning: these figures indicate the number of cases found in the data file. They cannot be interpreted as summary statistics of the population of interest.</i>			
# OV.186: OV.186 Množství cizinc# na území #R			
Information	[Type= discrete] [Format=numeric] [Range= 1-9] [Missing=*/0/7]		
Statistics [NW/ W]	[Valid=1012 /-] [Invalid=0 /-]		
Literal question	Domníváte se, že v současné době žije cizinc# na území České republiky		
Value	Label	Cases	Percentage
1	p#líš mnoho	393	38.8%
2	p#ím##en#	503	49.7%
3	p#líš málo	37	3.7%
9	NEVÍ	79	7.8%
0	BEZ ODPOV#DI	0	
7	ODMÍTL ODPOV#D#T	0	
<i>Warning: these figures indicate the number of cases found in the data file. They cannot be interpreted as summary statistics of the population of interest.</i>			
# OV.45A: OV.45a Představují jiné národnosti problém – v celé #R			
Information	[Type= discrete] [Format=numeric] [Range= 1-9] [Missing=*/0/7]		
Statistics [NW/ W]	[Valid=1012 /-] [Invalid=0 /-]		
Literal question	Představují, nebo nepředstavují občané jiných národností, kteří k nám přišli v posledních letech, problém a) v rámci celé České republiky		
Value	Label	Cases	Percentage
1	ano, představují	533	52.7%
2	ne, nepředstavují	414	40.9%
9	NEVÍ	65	6.4%
0	BEZ ODPOV#DI	0	
7	ODMÍTL ODPOV#D#T	0	
<i>Warning: these figures indicate the number of cases found in the data file. They cannot be interpreted as summary statistics of the population of interest.</i>			
# OV.45B: OV.45b Představují jiné národnosti problém – v bydlišti			
Information	[Type= discrete] [Format=numeric] [Range= 1-9] [Missing=*/0/7]		
Statistics [NW/ W]	[Valid=1012 /-] [Invalid=0 /-]		
Literal question	Představují, nebo nepředstavují občané jiných národností, kteří k nám přišli v posledních letech, problém b) v místě Vašeho bydliště?		
Value	Label	Cases	Percentage
1	ano, představují	250	24.7%

# OV.45B: OV.45b Představují jiné národnosti problém – v bydlišti			
Value	Label	Cases	Percentage
2	ne, nepředstavují	554	54.7%
8	NETÝKÁ SE	173	17.1%
9	NEVÍ	35	3.5%
0	BEZ ODPOVĚDI	0	
7	ODMÍTĚL ODPOVĚDĚT	0	
<i>Warning: these figures indicate the number of cases found in the data file. They cannot be interpreted as summary statistics of the population of interest.</i>			
# OV.47: OV.47 Má přátelé, známé mezi cizinci dlouhodobě pobývajících v ČR			
Information	[Type= discrete] [Format=numeric] [Range= 1-9] [Missing=*/0/7]		
Statistics [NW/ W]	[Valid=1009 /-] [Invalid=3 /-]		
Literal question	Máte přátelé nebo známé mezi cizinci, kteří dlouhodobě pobývají v ČR?		
Value	Label	Cases	Percentage
1	ano	366	36.3%
2	ne	637	63.1%
9	NEVÍ	6	0.6%
0	BEZ ODPOVĚDI	3	
7	ODMÍTĚL ODPOVĚDĚT	0	
<i>Warning: these figures indicate the number of cases found in the data file. They cannot be interpreted as summary statistics of the population of interest.</i>			
# OV.168AA: OV.168aa Souhlas s pobytem cizinců – sloučení rodiny			
Information	[Type= discrete] [Format=numeric] [Range= 1-9] [Missing=*/0/7]		
Statistics [NW/ W]	[Valid=1010 /-] [Invalid=2 /-]		
Literal question	Souhlasíte, či nesouhlasíte s tím, aby Česká republika umožňovala pobyt cizinců v květi: a) sloučení rodiny		
Interviewer's instructions	POKYN: PODEJTE DOTÁZANÉMU KARTU OV.168a		
Value	Label	Cases	Percentage
1	rozhodně souhlasí	173	17.1%
2	spíše souhlasí	487	48.2%
3	spíše nesouhlasí	206	20.4%
4	rozhodně nesouhlasí	92	9.1%
9	NEVÍ	52	5.1%
0	BEZ ODPOVĚDI	1	
7	ODMÍTĚL ODPOVĚDĚT	1	
<i>Warning: these figures indicate the number of cases found in the data file. They cannot be interpreted as summary statistics of the population of interest.</i>			
# OV.168AB: OV.168ab Souhlas s pobytem cizinců – podnikání			
Information	[Type= discrete] [Format=numeric] [Range= 1-9] [Missing=*/0/7]		
Statistics [NW/ W]	[Valid=1010 /-] [Invalid=2 /-]		
Literal question	Souhlasíte, či nesouhlasíte s tím, aby Česká republika umožňovala pobyt cizinců v květi: b) podnikání		
Interviewer's instructions	POKYN: PODEJTE DOTÁZANÉMU KARTU OV.168a		
Value	Label	Cases	Percentage
1	rozhodně souhlasí	104	10.3%
2	spíše souhlasí	415	41.1%
3	spíše nesouhlasí	323	32.0%
4	rozhodně nesouhlasí	120	11.9%

# OV.168AB: OV.168ab Souhlas s pobytem cizinc# – podnikání			
Value	Label	Cases	Percentage
9	NEVÍ	48	4.8%
0	BEZ ODPOV#DI	1	
7	ODMÍTL ODPOV#D#T	1	
<i>Warning: these figures indicate the number of cases found in the data file. They cannot be interpreted as summary statistics of the population of interest.</i>			
# OV.168AC: OV.168ac Souhlas s pobytem cizinc# – zam#stnání			
Information	[Type= discrete] [Format=numeric] [Range= 1-9] [Missing=*0/7]		
Statistics [NW/ W]	[Valid=1008 /-] [Invalid=4 /-]		
Literal question	Souhlasíte, #i nesouhlasíte s tím, aby #eská republika umož#ovala pobyt cizinc#m kv#li: c) zam#stnání,		
Interviewer's instructions	POKYN: PODEJTE DOTÁZANÉMU KARTU OV.168a		
Value	Label	Cases	Percentage
1	rozhodn# souhlasí	112	11.1%
2	spíše souhlasí	544	54.0%
3	spíše nesouhlasí	245	24.3%
4	rozhodn# nesouhlasí	73	7.2%
9	NEVÍ	34	3.4%
0	BEZ ODPOV#DI	1	
7	ODMÍTL ODPOV#D#T	3	
<i>Warning: these figures indicate the number of cases found in the data file. They cannot be interpreted as summary statistics of the population of interest.</i>			
# OV.168AD: OV.168ad Souhlas s pobytem cizinc# – chce, líbí se mu tady			
Information	[Type= discrete] [Format=numeric] [Range= 1-9] [Missing=*0/7]		
Statistics [NW/ W]	[Valid=1011 /-] [Invalid=1 /-]		
Literal question	Souhlasíte, #i nesouhlasíte s tím, aby #eská republika umož#ovala pobyt cizinc#m kv#li: d) kv#lí tomu, že se jim tady líbí, cht#jí tady žít		
Interviewer's instructions	POKYN: PODEJTE DOTÁZANÉMU KARTU OV.168a		
Value	Label	Cases	Percentage
1	rozhodn# souhlasí	55	5.4%
2	spíše souhlasí	347	34.3%
3	spíše nesouhlasí	322	31.8%
4	rozhodn# nesouhlasí	216	21.4%
9	NEVÍ	71	7.0%
0	BEZ ODPOV#DI	1	
7	ODMÍTL ODPOV#D#T	0	
<i>Warning: these figures indicate the number of cases found in the data file. They cannot be interpreted as summary statistics of the population of interest.</i>			
# OV.168AE: OV.168ae Souhlas s pobytem cizinc# – studium a praxe			
Information	[Type= discrete] [Format=numeric] [Range= 1-9] [Missing=*0/7]		
Statistics [NW/ W]	[Valid=1011 /-] [Invalid=1 /-]		
Literal question	Souhlasíte, #i nesouhlasíte s tím, aby #eská republika umož#ovala pobyt cizinc#m kv#li: e) studiu a praxi		
Interviewer's instructions	POKYN: PODEJTE DOTÁZANÉMU KARTU OV.168a		
Value	Label	Cases	Percentage
1	rozhodn# souhlasí	247	24.4%
2	spíše souhlasí	587	58.1%

OV.168AE: OV.168ae Souhlas s pobytem cizinc# – studium a praxe

Value	Label	Cases	Percentage
3	spíše nesouhlasí	118	11.7%
4	rozhodn# nesouhlasí	43	4.3%
9	NEVÍ	16	1.6%
0	BEZ ODPOV#DI	1	
7	ODMÍTL ODPOV#D#T	0	

Warning: these figures indicate the number of cases found in the data file. They cannot be interpreted as summary statistics of the population of interest.

OV.168AF: OV.168af Souhlas s pobytem cizinc# – pronásledování

Information	[Type= discrete] [Format=numeric] [Range= 1-9] [Missing=*/0/7]
Statistics [NW/ W]	[Valid=1009 /-] [Invalid=3 /-]
Literal question	Souhlasíte, #i nesouhlasíte s tím, aby #eská republika umož#ovala pobyt cizinc#m kv#li: f) pronásledování ve své zemi z náboženských, rasových, politických a podobných d#vod#
Interviewer's instructions	POKYN: PODEJTE DOTÁZANÉMU KARTU OV.168a

Value	Label	Cases	Percentage
1	rozhodn# souhlasí	128	12.7%
2	spíše souhlasí	395	39.1%
3	spíše nesouhlasí	268	26.6%
4	rozhodn# nesouhlasí	127	12.6%
9	NEVÍ	91	9.0%
0	BEZ ODPOV#DI	1	
7	ODMÍTL ODPOV#D#T	2	

Warning: these figures indicate the number of cases found in the data file. They cannot be interpreted as summary statistics of the population of interest.

OV.168AG: OV.168ag Souhlas s pobytem cizinc# – válka, hladomor, katastrofy

Information	[Type= discrete] [Format=numeric] [Range= 1-9] [Missing=*/0/7]
Statistics [NW/ W]	[Valid=1010 /-] [Invalid=2 /-]
Literal question	Souhlasíte, #i nesouhlasíte s tím, aby #eská republika umož#ovala pobyt cizinc#m kv#li: g) kv#li válce, hladomoru, p#írodním katastrofám v jejich zemi?
Interviewer's instructions	POKYN: PODEJTE DOTÁZANÉMU KARTU OV.168a

Value	Label	Cases	Percentage
1	rozhodn# souhlasí	150	14.9%
2	spíše souhlasí	425	42.1%
3	spíše nesouhlasí	241	23.9%
4	rozhodn# nesouhlasí	124	12.3%
9	NEVÍ	70	6.9%
0	BEZ ODPOV#DI	1	
7	ODMÍTL ODPOV#D#T	1	

Warning: these figures indicate the number of cases found in the data file. They cannot be interpreted as summary statistics of the population of interest.

OV.184A: OV.184a Cizinci v #R – obohacují naši kulturu

Information	[Type= discrete] [Format=numeric] [Range= 1-9] [Missing=*/0/7]
Statistics [NW/ W]	[Valid=1011 /-] [Invalid=1 /-]
Literal question	#ekn#te, nakolik souhlasíte, #i nesouhlasíte s následujícími výroky. Cizinci pobývající dlouhodob# v #eské republice: a) obohacují naši vlastní kulturu
Interviewer's instructions	POKYN: PODEJTE DOTÁZANÉMU KARTU OV.184

OV.184A: OV.184a Cizinci v #R – obohacují naši kulturu

Value	Label	Cases	Percentage
1	rozhodn# souhlasí	38	3.8%
2	spíše souhlasí	156	15.4%
3	ani souhlas, ani nesouhlas	314	31.1%
4	spíše nesouhlasí	271	26.8%
5	rozhodn# nesouhlasí	204	20.2%
9	NEVÍ	28	2.8%
0	BEZ ODPOV#DI	1	
7	ODMÍTL ODPOV#D#T	0	

Warning: these figures indicate the number of cases found in the data file. They cannot be interpreted as summary statistics of the population of interest.

OV.184B: OV.184b Cizinci v #R – zvyšují nezam#stnanost

Information	[Type= discrete] [Format=numeric] [Range= 1-9] [Missing=*0/7]
Statistics [NW/ W]	[Valid=1011 /-] [Invalid=1 /-]
Literal question	#ekn#te, nakolik souhlasíte, #i nesouhlasíte s následujícími výroky. Cizinci pobývající dlouhodob# v #eské republice: b) zvyšují celkovou nezam#stnanost
Interviewer's instructions	POKYN: PODEJTE DOTÁZANÉMU KARTU OV.184

Value	Label	Cases	Percentage
1	rozhodn# souhlasí	132	13.1%
2	spíše souhlasí	215	21.3%
3	ani souhlas, ani nesouhlas	331	32.7%
4	spíše nesouhlasí	206	20.4%
5	rozhodn# nesouhlasí	79	7.8%
9	NEVÍ	48	4.7%
0	BEZ ODPOV#DI	1	
7	ODMÍTL ODPOV#D#T	0	

Warning: these figures indicate the number of cases found in the data file. They cannot be interpreted as summary statistics of the population of interest.

OV.184C: OV.184c Cizinci v #R – p#í#ina nár#stu kriminality

Information	[Type= discrete] [Format=numeric] [Range= 1-9] [Missing=*0/7]
Statistics [NW/ W]	[Valid=1011 /-] [Invalid=1 /-]
Literal question	#ekn#te, nakolik souhlasíte, #i nesouhlasíte s následujícími výroky. Cizinci pobývající dlouhodob# v #eské republice: c) jsou p#í#inou nár#stu kriminality
Interviewer's instructions	POKYN: PODEJTE DOTÁZANÉMU KARTU OV.184

Value	Label	Cases	Percentage
1	rozhodn# souhlasí	232	22.9%
2	spíše souhlasí	354	35.0%
3	ani souhlas, ani nesouhlas	280	27.7%
4	spíše nesouhlasí	96	9.5%
5	rozhodn# nesouhlasí	23	2.3%
9	NEVÍ	26	2.6%
0	BEZ ODPOV#DI	1	
7	ODMÍTL ODPOV#D#T	0	

Warning: these figures indicate the number of cases found in the data file. They cannot be interpreted as summary statistics of the population of interest.

OV.184D: OV.184d Cizinci v #R – p#ispívají k #ešení stárnutí populace

Information	[Type= discrete] [Format=numeric] [Range= 1-9] [Missing=*0/7]
--------------------	---------------------------------------------------------------

# OV.184D: OV.184d Cizinci v #R – p#ispívají k #ešení stárnutí populace			
Statistics [NW/ W]	[Valid=1011 /-] [Invalid=1 /-]		
Literal question	#ekn#te, nakolik souhlasíte, #i nesouhlasíte s následujícími výroky. Cizinci pobývajících dlouhodob# v #eské republice: d) p#ispívají k #ešení problému stárnoucí populace		
Interviewer's instructions	POKYN: PODEJTE DOTÁZANÉMU KARTU OV.184		
Value	Label	Cases	Percentage
1	rozhodn# souhlasí	30	3.0%
2	spíše souhlasí	222	22.0%
3	ani souhlas, ani nesouhlas	315	31.2%
4	spíše nesouhlasí	224	22.2%
5	rozhodn# nesouhlasí	156	15.4%
9	NEVÍ	64	6.3%
0	BEZ ODPOV#DI	1	
7	ODMÍTL ODPOV#D#T	0	
<i>Warning: these figures indicate the number of cases found in the data file. They cannot be interpreted as summary statistics of the population of interest.</i>			
# OV.184E: OV.184e Cizinci v #R – znamenají zdravotní riziko			
Information	[Type= discrete] [Format=numeric] [Range= 1-9] [Missing=*0/7]		
Statistics [NW/ W]	[Valid=1011 /-] [Invalid=1 /-]		
Literal question	#ekn#te, nakolik souhlasíte, #i nesouhlasíte s následujícími výroky. Cizinci pobývajících dlouhodob# v #eské republice: e) znamenají zdravotní riziko (ší#ení nemocí),		
Interviewer's instructions	POKYN: PODEJTE DOTÁZANÉMU KARTU OV.184		
Value	Label	Cases	Percentage
1	rozhodn# souhlasí	284	28.1%
2	spíše souhlasí	345	34.1%
3	ani souhlas, ani nesouhlas	251	24.8%
4	spíše nesouhlasí	99	9.8%
5	rozhodn# nesouhlasí	18	1.8%
9	NEVÍ	14	1.4%
0	BEZ ODPOV#DI	1	
7	ODMÍTL ODPOV#D#T	0	
<i>Warning: these figures indicate the number of cases found in the data file. They cannot be interpreted as summary statistics of the population of interest.</i>			
# OV.184F: OV.184f Cizinci v #R – p#ispívají k rozvoji hospodá#ství			
Information	[Type= discrete] [Format=numeric] [Range= 1-9] [Missing=*0/7]		
Statistics [NW/ W]	[Valid=1011 /-] [Invalid=1 /-]		
Literal question	#ekn#te, nakolik souhlasíte, #i nesouhlasíte s následujícími výroky. Cizinci pobývajících dlouhodob# v #eské republice: f) p#ispívají k rozvoji hospodá#ství		
Interviewer's instructions	POKYN: PODEJTE DOTÁZANÉMU KARTU OV.184		
Value	Label	Cases	Percentage
1	rozhodn# souhlasí	33	3.3%
2	spíše souhlasí	218	21.6%
3	ani souhlas, ani nesouhlas	395	39.1%
4	spíše nesouhlasí	203	20.1%
5	rozhodn# nesouhlasí	106	10.5%
9	NEVÍ	56	5.5%
0	BEZ ODPOV#DI	1	

# OV.184F: OV.184f Cizinci v #R – p#ispívají k rozvoji hospodá#ství			
Value	Label	Cases	Percentage
7	ODMÍTL ODPOV#D#T	0	
<i>Warning: these figures indicate the number of cases found in the data file. They cannot be interpreted as summary statistics of the population of interest.</i>			
# OV.184G: OV.184g Cizinci v #R – ohrožují náš zp#sob života			
Information	[Type= discrete] [Format=numeric] [Range= 1-9] [Missing=* /0/7]		
Statistics [NW/ W]	[Valid=1011 /-] [Invalid=1 /-]		
Literal question	#ekn#te, nakolik souhlasíte, #i nesouhlasíte s následujícími výroky. Cizinci pobývající dlouhodob# v #eské republice: g) ohrožují náš zp#sob života.		
Interviewer's instructions	POKYN: PODEJTE DOTÁZANÉMU KARTU OV.184		
Value	Label	Cases	Percentage
1	rozhodn# souhlasí	157	15.5%
2	spíše souhlasí	285	28.2%
3	ani souhlas, ani nesouhlas	288	28.5%
4	spíše nesouhlasí	196	19.4%
5	rozhodn# nesouhlasí	62	6.1%
9	NEVÍ	23	2.3%
0	BEZ ODPOV#DI	1	
7	ODMÍTL ODPOV#D#T	0	
<i>Warning: these figures indicate the number of cases found in the data file. They cannot be interpreted as summary statistics of the population of interest.</i>			
# OV.185A: OV.185a Nebýt vnímán jako cizinec – mít státní ob#anství			
Information	[Type= discrete] [Format=numeric] [Range= 1-9] [Missing=* /0/7]		
Statistics [NW/ W]	[Valid=1012 /-] [Invalid=0 /-]		
Literal question	Pokud #lov#k, který se do #R p#ist#huje ze zahrani#í, nechce být lidmi v míst# Vašeho bydlišt# vnímán jako cizinec, nakolik jsou podle Vás d#ležit# následující okolnosti: a) mít státní ob#anství #R		
Interviewer's instructions	POKYN: PODEJTE DOTÁZANÉMU KARTU OV.185		
Value	Label	Cases	Percentage
1	velmi d#ležit#	246	24.3%
2	pom#rn# d#ležit#	365	36.1%
3	málo d#ležit#	268	26.5%
4	ned#ležit#	88	8.7%
9	NEVÍ	45	4.4%
0	BEZ ODPOV#DI	0	
7	ODMÍTL ODPOV#D#T	0	
<i>Warning: these figures indicate the number of cases found in the data file. They cannot be interpreted as summary statistics of the population of interest.</i>			
# OV.185B: OV.185b Nebýt vnímán jako cizinec – hovo#it #esky			
Information	[Type= discrete] [Format=numeric] [Range= 1-9] [Missing=* /0/7]		
Statistics [NW/ W]	[Valid=1012 /-] [Invalid=0 /-]		
Literal question	Pokud #lov#k, který se do #R p#ist#huje ze zahrani#í, nechce být lidmi v míst# Vašeho bydlišt# vnímán jako cizinec, nakolik jsou podle Vás d#ležit# následující okolnosti: b) hovo#it #esky		
Interviewer's instructions	POKYN: PODEJTE DOTÁZANÉMU KARTU OV.185		
Value	Label	Cases	Percentage
1	velmi d#ležit#	598	59.1%
2	pom#rn# d#ležit#	333	32.9%

# OV.185B: OV.185b Nebýt vnímán jako cizinec – hovořit #esky			
Value	Label	Cases	Percentage
3	málo d#ležitě	63	6.2%
4	ned#ležitě	13	1.3%
9	NEVÍ	5	0.5%
0	BEZ ODPOV#DI	0	
7	ODMÍTL ODPOV#D#T	0	
<i>Warning: these figures indicate the number of cases found in the data file. They cannot be interpreted as summary statistics of the population of interest.</i>			
# OV.185C: OV.185c Nebýt vnímán jako cizinec – koupit zde d#m, byt			
Information	[Type= discrete] [Format=numeric] [Range= 1-9] [Missing=*/0/7]		
Statistics [NW/ W]	[Valid=1012 /-] [Invalid=0 /-]		
Literal question	Pokud #lov#k, který se do #R p#ist#huje ze zahraničí, nechce být lidmi v míst# Vašeho bydlišt# vnímán jako cizinec, nakolik jsou podle Vás d#ležitě následující okolnosti: c) koupit si zde byt, d#m		
Interviewer's instructions	POKYN: PODEJTE DOTÁZANÉMU KARTU OV.185		
Value	Label	Cases	Percentage
1	velmi d#ležitě	82	8.1%
2	pom#rn# d#ležitě	252	24.9%
3	málo d#ležitě	406	40.1%
4	ned#ležitě	226	22.3%
9	NEVÍ	46	4.5%
0	BEZ ODPOV#DI	0	
7	ODMÍTL ODPOV#D#T	0	
<i>Warning: these figures indicate the number of cases found in the data file. They cannot be interpreted as summary statistics of the population of interest.</i>			
# OV.185D: OV.185d Nebýt vnímán jako cizinec – vzít si #echa, #ešku			
Information	[Type= discrete] [Format=numeric] [Range= 1-9] [Missing=*/0/7]		
Statistics [NW/ W]	[Valid=1012 /-] [Invalid=0 /-]		
Literal question	Pokud #lov#k, který se do #R p#ist#huje ze zahraničí, nechce být lidmi v míst# Vašeho bydlišt# vnímán jako cizinec, nakolik jsou podle Vás d#ležitě následující okolnosti: d) oženit se/vdát se za #echa/#ešku,		
Interviewer's instructions	POKYN: PODEJTE DOTÁZANÉMU KARTU OV.185		
Value	Label	Cases	Percentage
1	velmi d#ležitě	92	9.1%
2	pom#rn# d#ležitě	310	30.6%
3	málo d#ležitě	365	36.1%
4	ned#ležitě	211	20.8%
9	NEVÍ	34	3.4%
0	BEZ ODPOV#DI	0	
7	ODMÍTL ODPOV#D#T	0	
<i>Warning: these figures indicate the number of cases found in the data file. They cannot be interpreted as summary statistics of the population of interest.</i>			
# OV.185E: OV.185e Nebýt vnímán jako cizinec – znát #eskou historii, kulturu			
Information	[Type= discrete] [Format=numeric] [Range= 1-9] [Missing=*/0/7]		
Statistics [NW/ W]	[Valid=1012 /-] [Invalid=0 /-]		
Literal question	Pokud #lov#k, který se do #R p#ist#huje ze zahraničí, nechce být lidmi v míst# Vašeho bydlišt# vnímán jako cizinec, nakolik jsou podle Vás d#ležitě následující okolnosti: e) znát #eskou historii a kulturu		

OV.185E: OV.185e Nebýt vnímán jako cizinec – znát #eskou historii, kulturu**Interviewer's instructions** POKYN: PODEJTE DOTÁZANÉMU KARTU OV.185

Value	Label	Cases	Percentage
1	velmi d#ležitě	224	22.1%
2	pom#rn# d#ležitě	443	43.8%
3	málo d#ležitě	263	26.0%
4	ned#ležitě	61	6.0%
9	NEVÍ	21	2.1%
0	BEZ ODPOV#DI	0	
7	ODMÍTL ODPOV#D#T	0	

*Warning: these figures indicate the number of cases found in the data file. They cannot be interpreted as summary statistics of the population of interest.***# OV.185F: OV.185f Nebýt vnímán jako cizinec – mít sv#tlou barvu pleti****Information** [Type= discrete] [Format=numeric] [Range= 1-9] [Missing=*0/7]**Statistics [NW/ W]** [Valid=1012 /-] [Invalid=0 /-]**Literal question** Pokud #lov#k, který se do #R p#ist#huje ze zahrani#í, nechce být lidmi v míst# Vašeho bydlišt# vnímán jako cizinec, nakolik jsou podle Vás d#ležitě následující okolnosti:
f) mít sv#tlou barvu pleti,**Interviewer's instructions** POKYN: PODEJTE DOTÁZANÉMU KARTU OV.185

Value	Label	Cases	Percentage
1	velmi d#ležitě	127	12.5%
2	pom#rn# d#ležitě	273	27.0%
3	málo d#ležitě	339	33.5%
4	ned#ležitě	241	23.8%
9	NEVÍ	32	3.2%
0	BEZ ODPOV#DI	0	
7	ODMÍTL ODPOV#D#T	0	

*Warning: these figures indicate the number of cases found in the data file. They cannot be interpreted as summary statistics of the population of interest.***# OV.185G: OV.185g Nebýt vnímán jako cizinec – pracovat v #R****Information** [Type= discrete] [Format=numeric] [Range= 1-9] [Missing=*0/7]**Statistics [NW/ W]** [Valid=1012 /-] [Invalid=0 /-]**Literal question** Pokud #lov#k, který se do #R p#ist#huje ze zahrani#í, nechce být lidmi v míst# Vašeho bydlišt# vnímán jako cizinec, nakolik jsou podle Vás d#ležitě následující okolnosti:
g) pracovat v #R**Interviewer's instructions** POKYN: PODEJTE DOTÁZANÉMU KARTU OV.185

Value	Label	Cases	Percentage
1	velmi d#ležitě	410	40.5%
2	pom#rn# d#ležitě	461	45.6%
3	málo d#ležitě	98	9.7%
4	ned#ležitě	31	3.1%
9	NEVÍ	12	1.2%
0	BEZ ODPOV#DI	0	
7	ODMÍTL ODPOV#D#T	0	

*Warning: these figures indicate the number of cases found in the data file. They cannot be interpreted as summary statistics of the population of interest.***# OV.185H: OV.185h Nebýt vnímán jako cizinec – žít zde aspo# 10 let****Information** [Type= discrete] [Format=numeric] [Range= 1-9] [Missing=*0/7]**Statistics [NW/ W]** [Valid=1012 /-] [Invalid=0 /-]

OV.185H: OV.185h Nebýt vnímán jako cizinec – žít zde aspo# 10 let

Literal question Pokud #lov#k, který se do #R p#ist#huje ze zahrani#í, nechce být lidmi v míst# Vašeho bydlišt# vnímán jako cizinec, nakolik jsou podle Vás d#ležit# následující okolnosti:
h) žít zde alespo# 10 let

Interviewer's instructions POKYN: PODEJTE DOTÁZANÉMU KARTU OV.185

Value	Label	Cases	Percentage
1	velmi d#ležit#	221	21.8%
2	pom#rn# d#ležit#	370	36.6%
3	málo d#ležit#	286	28.3%
4	ned#ležit#	85	8.4%
9	NEVÍ	50	4.9%
0	BEZ ODPOV#DI	0	
7	ODMÍTL ODPOV#D#T	0	

Warning: these figures indicate the number of cases found in the data file. They cannot be interpreted as summary statistics of the population of interest.

OV.185I: OV.185i Nebýt vnímán jako cizinec – ú#astnit se spol. života v bydlišti

Information [Type= discrete] [Format=numeric] [Range= 1-9] [Missing=*/0/7]

Statistics [NW/ W] [Valid=1012 /-] [Invalid=0 /-]

Literal question Pokud #lov#k, který se do #R p#ist#huje ze zahrani#í, nechce být lidmi v míst# Vašeho bydlišt# vnímán jako cizinec, nakolik jsou podle Vás d#ležit# následující okolnosti:
i) aktivn# se ú#astnit spole#enského života v míst# bydlišt#.

Interviewer's instructions POKYN: PODEJTE DOTÁZANÉMU KARTU OV.185

Value	Label	Cases	Percentage
1	velmi d#ležit#	133	13.1%
2	pom#rn# d#ležit#	432	42.7%
3	málo d#ležit#	299	29.5%
4	ned#ležit#	104	10.3%
9	NEVÍ	44	4.3%
0	BEZ ODPOV#DI	0	
7	ODMÍTL ODPOV#D#T	0	

Warning: these figures indicate the number of cases found in the data file. They cannot be interpreted as summary statistics of the population of interest.

PO.5A: PO.5a Naléhavé oblasti – životní prost#edí

Information [Type= discrete] [Format=numeric] [Range= 1-9] [Missing=*/0/7]

Statistics [NW/ W] [Valid=1012 /-] [Invalid=0 /-]

Literal question Jak moc je podle Vás naléhavé zabývat se letos v #eské republice následujícími oblastmi:
a) životní prost#edí

Interviewer's instructions POKYN: PODEJTE DOTÁZANÉMU KARTU PO.5

Value	Label	Cases	Percentage
1	není to naléhavé	149	14.7%
2	je to docela naléhavé	456	45.1%
3	je to velmi naléhavé	396	39.1%
9	NEVÍ	11	1.1%
0	BEZ ODPOV#DI	0	
7	ODMÍTL ODPOV#D#T	0	

Warning: these figures indicate the number of cases found in the data file. They cannot be interpreted as summary statistics of the population of interest.

PO.5B: PO.5b Naléhavé oblasti - zdravotnictví

Information [Type= discrete] [Format=numeric] [Range= 1-9] [Missing=*/0/7]

# PO.5B: PO.5b Naléhavé oblasti - zdravotnictví			
Statistics [NW/ W]	[Valid=1012 /-] [Invalid=0 /-]		
Literal question	Jak moc je podle Vás naléhavé zabývat se letos v #eské republice následujícími oblastmi: b) zdravotnictví		
Interviewer's instructions	POKYN: PODEJTE DOTÁZANÉMU KARTU PO.5		
Value	Label	Cases	Percentage
1	není to naléhavé	107	10.6%
2	je to docela naléhavé	367	36.3%
3	je to velmi naléhavé	529	52.3%
9	NEVÍ	9	0.9%
0	BEZ ODPOV#DI	0	
7	ODMÍTL ODPOV#D#T	0	
<i>Warning: these figures indicate the number of cases found in the data file. They cannot be interpreted as summary statistics of the population of interest.</i>			
# PO.5C: PO.5c Naléhavé oblasti – vztahy #R se zahraničím			
Information	[Type= discrete] [Format=numeric] [Range= 1-9] [Missing=*/0/7]		
Statistics [NW/ W]	[Valid=1012 /-] [Invalid=0 /-]		
Literal question	Jak moc je podle Vás naléhavé zabývat se letos v #eské republice následujícími oblastmi: c) vztahy #R se zahraničím		
Interviewer's instructions	POKYN: PODEJTE DOTÁZANÉMU KARTU PO.5		
Value	Label	Cases	Percentage
1	není to naléhavé	246	24.3%
2	je to docela naléhavé	487	48.1%
3	je to velmi naléhavé	220	21.7%
9	NEVÍ	59	5.8%
0	BEZ ODPOV#DI	0	
7	ODMÍTL ODPOV#D#T	0	
<i>Warning: these figures indicate the number of cases found in the data file. They cannot be interpreted as summary statistics of the population of interest.</i>			
# PO.5D: PO.5d Naléhavé oblasti – školství			
Information	[Type= discrete] [Format=numeric] [Range= 1-9] [Missing=*/0/7]		
Statistics [NW/ W]	[Valid=1012 /-] [Invalid=0 /-]		
Literal question	Jak moc je podle Vás naléhavé zabývat se letos v #eské republice následujícími oblastmi: d) školství		
Interviewer's instructions	POKYN: PODEJTE DOTÁZANÉMU KARTU PO.5		
Value	Label	Cases	Percentage
1	není to naléhavé	238	23.5%
2	je to docela naléhavé	423	41.8%
3	je to velmi naléhavé	320	31.6%
9	NEVÍ	31	3.1%
0	BEZ ODPOV#DI	0	
7	ODMÍTL ODPOV#D#T	0	
<i>Warning: these figures indicate the number of cases found in the data file. They cannot be interpreted as summary statistics of the population of interest.</i>			
# PO.5E: PO.5e Naléhavé oblasti – fungování hospodářství			
Information	[Type= discrete] [Format=numeric] [Range= 1-9] [Missing=*/0/7]		
Statistics [NW/ W]	[Valid=1012 /-] [Invalid=0 /-]		
Literal question	Jak moc je podle Vás naléhavé zabývat se letos v #eské republice následujícími oblastmi:		

# PO.5E: PO.5e Naléhavé oblasti – fungování hospodářství			
		e) fungování hospodářství	
Interviewer's instructions		POKYN: PODEJTE DOTÁZANÉMU KARTU PO.5	
Value	Label	Cases	Percentage
1	není to naléhavé	151	14.9%
2	je to docela naléhavé	457	45.2%
3	je to velmi naléhavé	380	37.5%
9	NEVÍ	24	2.4%
0	BEZ ODPOV#DI	0	
7	ODMÍTL ODPOV#D#T	0	
<i>Warning: these figures indicate the number of cases found in the data file. They cannot be interpreted as summary statistics of the population of interest.</i>			
# PO.5F: PO.5f Naléhavé oblasti – bezpečnost občanů, tzv. obecná kriminalita			
Information		[Type= discrete] [Format=numeric] [Range= 1-9] [Missing=*0/7]	
Statistics [NW/ W]		[Valid=1012 /-] [Invalid=0 /-]	
Literal question		Jak moc je podle Vás naléhavé zabývat se letos v České republice následujícími oblastmi: f) bezpečnost občanů, tzv. obecná kriminalita,	
Interviewer's instructions		POKYN: PODEJTE DOTÁZANÉMU KARTU PO.5	
Value	Label	Cases	Percentage
1	není to naléhavé	128	12.6%
2	je to docela naléhavé	438	43.3%
3	je to velmi naléhavé	441	43.6%
9	NEVÍ	5	0.5%
0	BEZ ODPOV#DI	0	
7	ODMÍTL ODPOV#D#T	0	
<i>Warning: these figures indicate the number of cases found in the data file. They cannot be interpreted as summary statistics of the population of interest.</i>			
# PO.5G: PO.5g Naléhavé oblasti - kultura			
Information		[Type= discrete] [Format=numeric] [Range= 1-9] [Missing=*0/7]	
Statistics [NW/ W]		[Valid=1010 /-] [Invalid=2 /-]	
Literal question		Jak moc je podle Vás naléhavé zabývat se letos v České republice následujícími oblastmi: g) kultura	
Interviewer's instructions		POKYN: PODEJTE DOTÁZANÉMU KARTU PO.5	
Value	Label	Cases	Percentage
1	není to naléhavé	516	51.1%
2	je to docela naléhavé	362	35.8%
3	je to velmi naléhavé	101	10.0%
9	NEVÍ	31	3.1%
0	BEZ ODPOV#DI	0	
7	ODMÍTL ODPOV#D#T	2	
<i>Warning: these figures indicate the number of cases found in the data file. They cannot be interpreted as summary statistics of the population of interest.</i>			
# PO.5H: PO.5h Naléhavé oblasti – situace v armádě			
Information		[Type= discrete] [Format=numeric] [Range= 1-9] [Missing=*0/7]	
Statistics [NW/ W]		[Valid=1012 /-] [Invalid=0 /-]	
Literal question		Jak moc je podle Vás naléhavé zabývat se letos v České republice následujícími oblastmi: h) situace v armádě	
Interviewer's instructions		POKYN: PODEJTE DOTÁZANÉMU KARTU PO.5	

PO.5H: PO.5h Naléhavé oblasti – situace v armád#

Value	Label	Cases	Percentage
1	není to naléhavé	356	35.2%
2	je to docela naléhavé	390	38.5%
3	je to velmi naléhavé	153	15.1%
9	NEVÍ	113	11.2%
0	BEZ ODPOV#DI	0	
7	ODMÍTL ODPOV#D#T	0	

Warning: these figures indicate the number of cases found in the data file. They cannot be interpreted as summary statistics of the population of interest.

PO.5I: PO.5i Naléhavé oblasti – fungování ú#ad#

Information	[Type= discrete] [Format=numeric] [Range= 1-9] [Missing=*0/7]
Statistics [NW/ W]	[Valid=1012 /-] [Invalid=0 /-]
Literal question	Jak moc je podle Vás naléhavé zabývat se letos v #eské republice následujícími oblastmi: i) fungování ú#ad#
Interviewer's instructions	POKYN: PODEJTE DOTÁZANÉMU KARTU PO.5

Value	Label	Cases	Percentage
1	není to naléhavé	195	19.3%
2	je to docela naléhavé	478	47.2%
3	je to velmi naléhavé	322	31.8%
9	NEVÍ	17	1.7%
0	BEZ ODPOV#DI	0	
7	ODMÍTL ODPOV#D#T	0	

Warning: these figures indicate the number of cases found in the data file. They cannot be interpreted as summary statistics of the population of interest.

PO.5J: PO.5j Naléhavé oblasti – sociální jistoty

Information	[Type= discrete] [Format=numeric] [Range= 1-9] [Missing=*0/7]
Statistics [NW/ W]	[Valid=1012 /-] [Invalid=0 /-]
Literal question	Jak moc je podle Vás naléhavé zabývat se letos v #eské republice následujícími oblastmi: j) sociální jistoty
Interviewer's instructions	POKYN: PODEJTE DOTÁZANÉMU KARTU PO.5

Value	Label	Cases	Percentage
1	není to naléhavé	147	14.5%
2	je to docela naléhavé	400	39.5%
3	je to velmi naléhavé	453	44.8%
9	NEVÍ	12	1.2%
0	BEZ ODPOV#DI	0	
7	ODMÍTL ODPOV#D#T	0	

Warning: these figures indicate the number of cases found in the data file. They cannot be interpreted as summary statistics of the population of interest.

PO.5K: PO.5k Naléhavé oblasti – nezam#stnanost

Information	[Type= discrete] [Format=numeric] [Range= 1-9] [Missing=*0/7]
Statistics [NW/ W]	[Valid=1012 /-] [Invalid=0 /-]
Literal question	Jak moc je podle Vás naléhavé zabývat se letos v #eské republice následujícími oblastmi: k) nezam#stnanost
Interviewer's instructions	POKYN: PODEJTE DOTÁZANÉMU KARTU PO.5

Value	Label	Cases	Percentage
1	není to naléhavé	348	34.4%

PO.5K: PO.5k Naléhavé oblasti – nezam#stnanost

Value	Label	Cases	Percentage
2	je to docela naléhavé	408	40.3%
3	je to velmi naléhavé	239	23.6%
9	NEVÍ	17	1.7%
0	BEZ ODPOV#DI	0	
7	ODMÍTL ODPOV#D#T	0	

Warning: these figures indicate the number of cases found in the data file. They cannot be interpreted as summary statistics of the population of interest.

PO.5L: PO.5l Naléhavé oblasti – soudnictví

Information	[Type= discrete] [Format=numeric] [Range= 1-9] [Missing=*/0/7]
Statistics [NW/ W]	[Valid=1012 /-] [Invalid=0 /-]
Literal question	Jak moc je podle Vás naléhavé zabývat se letos v #eské republice následujícími oblastmi: l) soudnictví
Interviewer's instructions	POKYN: PODEJTE DOTÁZANÉMU KARTU PO.5

Value	Label	Cases	Percentage
1	není to naléhavé	244	24.1%
2	je to docela naléhavé	441	43.6%
3	je to velmi naléhavé	265	26.2%
9	NEVÍ	62	6.1%
0	BEZ ODPOV#DI	0	
7	ODMÍTL ODPOV#D#T	0	

Warning: these figures indicate the number of cases found in the data file. They cannot be interpreted as summary statistics of the population of interest.

PO.5M: PO.5m Naléhavé oblasti – p#ist#hovalectví

Information	[Type= discrete] [Format=numeric] [Range= 1-9] [Missing=*/0/7]
Statistics [NW/ W]	[Valid=1012 /-] [Invalid=0 /-]
Literal question	Jak moc je podle Vás naléhavé zabývat se letos v #eské republice následujícími oblastmi: m) p#ist#hovalectví
Interviewer's instructions	POKYN: PODEJTE DOTÁZANÉMU KARTU PO.5

Value	Label	Cases	Percentage
1	není to naléhavé	148	14.6%
2	je to docela naléhavé	333	32.9%
3	je to velmi naléhavé	507	50.1%
9	NEVÍ	24	2.4%
0	BEZ ODPOV#DI	0	
7	ODMÍTL ODPOV#D#T	0	

Warning: these figures indicate the number of cases found in the data file. They cannot be interpreted as summary statistics of the population of interest.

PO.5N: PO.5n Naléhavé oblasti - korupce

Information	[Type= discrete] [Format=numeric] [Range= 1-9] [Missing=*/0/7]
Statistics [NW/ W]	[Valid=1012 /-] [Invalid=0 /-]
Literal question	Jak moc je podle Vás naléhavé zabývat se letos v #eské republice následujícími oblastmi: n) korupce
Interviewer's instructions	POKYN: PODEJTE DOTÁZANÉMU KARTU PO.5

Value	Label	Cases	Percentage
1	není to naléhavé	68	6.7%
2	je to docela naléhavé	298	29.4%

# PO.5N: PO.5n Naléhavé oblasti - korupce			
Value	Label	Cases	Percentage
3	je to velmi naléhavé	624	61.7%
9	NEVÍ	22	2.2%
0	BEZ ODPOV#DI	0	
7	ODMÍTL ODPOV#D#T	0	
<i>Warning: these figures indicate the number of cases found in the data file. They cannot be interpreted as summary statistics of the population of interest.</i>			
# PO.5O: PO.5o Naléhavé oblasti – hospodářská kriminalita			
Information	[Type= discrete] [Format=numeric] [Range= 1-9] [Missing=*0/7]		
Statistics [NW/ W]	[Valid=1012 /-] [Invalid=0 /-]		
Literal question	Jak moc je podle Vás naléhavé zabývat se letos v České republice následujícími oblastmi: o) hospodářská kriminalita		
Interviewer's instructions	POKYN: PODEJTE DOTÁZANÉMU KARTU PO.5		
Value	Label	Cases	Percentage
1	není to naléhavé	84	8.3%
2	je to docela naléhavé	367	36.3%
3	je to velmi naléhavé	537	53.1%
9	NEVÍ	24	2.4%
0	BEZ ODPOV#DI	0	
7	ODMÍTL ODPOV#D#T	0	
<i>Warning: these figures indicate the number of cases found in the data file. They cannot be interpreted as summary statistics of the population of interest.</i>			
# PO.5P: PO.5p Naléhavé oblasti – zemědělství			
Information	[Type= discrete] [Format=numeric] [Range= 1-9] [Missing=*0/7]		
Statistics [NW/ W]	[Valid=1012 /-] [Invalid=0 /-]		
Literal question	Jak moc je podle Vás naléhavé zabývat se letos v České republice následujícími oblastmi: p) zemědělství		
Interviewer's instructions	POKYN: PODEJTE DOTÁZANÉMU KARTU PO.5		
Value	Label	Cases	Percentage
1	není to naléhavé	161	15.9%
2	je to docela naléhavé	442	43.7%
3	je to velmi naléhavé	380	37.5%
9	NEVÍ	29	2.9%
0	BEZ ODPOV#DI	0	
7	ODMÍTL ODPOV#D#T	0	
<i>Warning: these figures indicate the number of cases found in the data file. They cannot be interpreted as summary statistics of the population of interest.</i>			
# PO.5Q: PO.5q Naléhavé oblasti – politická situace v ČR			
Information	[Type= discrete] [Format=numeric] [Range= 1-9] [Missing=*0/7]		
Statistics [NW/ W]	[Valid=1012 /-] [Invalid=0 /-]		
Literal question	Jak moc je podle Vás naléhavé zabývat se letos v České republice následujícími oblastmi: q) politická situace v ČR		
Interviewer's instructions	POKYN: PODEJTE DOTÁZANÉMU KARTU PO.5		
Value	Label	Cases	Percentage
1	není to naléhavé	172	17.0%
2	je to docela naléhavé	468	46.2%
3	je to velmi naléhavé	339	33.5%

PO.5Q: PO.5q Naléhavé oblasti – politická situace v #R

Value	Label	Cases	Percentage
9	NEVÍ	33	3.3%
0	BEZ ODPOV#DI	0	
7	ODMÍTL ODPOV#D#T	0	

Warning: these figures indicate the number of cases found in the data file. They cannot be interpreted as summary statistics of the population of interest.

PO.5R: PO.5r Naléhavé oblasti – účast ob#an# na rozhodování o ve# zálezitostech

Information	[Type= discrete] [Format=numeric] [Range= 1-9] [Missing=*0/7]
Statistics [NW/ W]	[Valid=1010 /-] [Invalid=2 /-]
Literal question	Jak moc je podle Vás naléhavé zabývat se letos v #eské republice následujícími oblastmi: r) možnost ú#asti ob#an# na rozhodování o ve#ejných zálezitostech
Interviewer's instructions	POKYN: PODEJTE DOTÁZANÉMU KARTU PO.5

Value	Label	Cases	Percentage
1	není to naléhavé	230	22.8%
2	je to docela naléhavé	504	49.9%
3	je to velmi naléhavé	218	21.6%
9	NEVÍ	58	5.7%
0	BEZ ODPOV#DI	0	
7	ODMÍTL ODPOV#D#T	2	

Warning: these figures indicate the number of cases found in the data file. They cannot be interpreted as summary statistics of the population of interest.

PO.5S: PO.5s Naléhavé oblasti – životní úroveň

Information	[Type= discrete] [Format=numeric] [Range= 1-9] [Missing=*0/7]
Statistics [NW/ W]	[Valid=1012 /-] [Invalid=0 /-]
Literal question	Jak moc je podle Vás naléhavé zabývat se letos v #eské republice následujícími oblastmi: s) životní úroveň
Interviewer's instructions	POKYN: PODEJTE DOTÁZANÉMU KARTU PO.5

Value	Label	Cases	Percentage
1	není to naléhavé	229	22.6%
2	je to docela naléhavé	467	46.1%
3	je to velmi naléhavé	300	29.6%
9	NEVÍ	16	1.6%
0	BEZ ODPOV#DI	0	
7	ODMÍTL ODPOV#D#T	0	

Warning: these figures indicate the number of cases found in the data file. They cannot be interpreted as summary statistics of the population of interest.

PO.5T: PO.5t Naléhavé oblasti – v#da a výzkum

Information	[Type= discrete] [Format=numeric] [Range= 1-9] [Missing=*0/7]
Statistics [NW/ W]	[Valid=1012 /-] [Invalid=0 /-]
Literal question	Jak moc je podle Vás naléhavé zabývat se letos v #eské republice následujícími oblastmi: t) v#da a výzkum
Interviewer's instructions	POKYN: PODEJTE DOTÁZANÉMU KARTU PO.5

Value	Label	Cases	Percentage
1	není to naléhavé	274	27.1%
2	je to docela naléhavé	431	42.6%
3	je to velmi naléhavé	245	24.2%
9	NEVÍ	62	6.1%

PO.5T: PO.5t Naléhavé oblasti – v#da a výzkum

Value	Label	Cases	Percentage
0	BEZ ODPOV#DI	0	
7	ODMÍTL ODPOV#D#T	0	

Warning: these figures indicate the number of cases found in the data file. They cannot be interpreted as summary statistics of the population of interest.

PO.5U: PO.5u Naléhavé oblasti – #lenství #R v EU

Information	[Type= discrete] [Format=numeric] [Range= 1-9] [Missing=*/0/7]
Statistics [NW/ W]	[Valid=1012 /-] [Invalid=0 /-]
Literal question	Jak moc je podle Vás naléhavé zabývat se letos v #eské republice následujícími oblastmi: u) #lenství #R v EU
Interviewer's instructions	POKYN: PODEJTE DOTÁZANÉMU KARTU PO.5

Value	Label	Cases	Percentage
1	není to naléhavé	334	33.0%
2	je to docela naléhavé	396	39.1%
3	je to velmi naléhavé	228	22.5%
9	NEVÍ	54	5.3%
0	BEZ ODPOV#DI	0	
7	ODMÍTL ODPOV#D#T	0	

Warning: these figures indicate the number of cases found in the data file. They cannot be interpreted as summary statistics of the population of interest.

PO.5V: PO.5v Naléhavé oblasti – dopravní obslužnost

Information	[Type= discrete] [Format=numeric] [Range= 1-9] [Missing=*/0/7]
Statistics [NW/ W]	[Valid=1012 /-] [Invalid=0 /-]
Literal question	Jak moc je podle Vás naléhavé zabývat se letos v #eské republice následujícími oblastmi: v) dopravní obslužnost
Interviewer's instructions	POKYN: PODEJTE DOTÁZANÉMU KARTU PO.5

Value	Label	Cases	Percentage
1	není to naléhavé	266	26.3%
2	je to docela naléhavé	441	43.6%
3	je to velmi naléhavé	291	28.8%
9	NEVÍ	14	1.4%
0	BEZ ODPOV#DI	0	
7	ODMÍTL ODPOV#D#T	0	

Warning: these figures indicate the number of cases found in the data file. They cannot be interpreted as summary statistics of the population of interest.

# PO.5W: PO.5w Naléhavé oblasti – nabídka zboží a služeb			
Information	[Type= discrete] [Format=numeric] [Range= 1-9] [Missing=*/0/7]		
Statistics [NW/ W]	[Valid=1012 /-] [Invalid=0 /-]		
Literal question	Jak moc je podle Vás naléhavé zabývat se letos v #eské republice následujícími oblastmi: w) nabídka zboží a služeb		
Interviewer's instructions	POKYN: PODEJTE DOTÁZANÉMU KARTU PO.5		
Value	Label	Cases	Percentage
1	není to naléhavé	521	51.5%
2	je to docela naléhavé	348	34.4%
3	je to velmi naléhavé	130	12.8%
9	NEVÍ	13	1.3%
0	BEZ ODPOV#DI	0	
7	ODMÍTL ODPOV#D#T	0	
<i>Warning: these figures indicate the number of cases found in the data file. They cannot be interpreted as summary statistics of the population of interest.</i>			
# PO.5X: PO.5x Naléhavé oblasti – dodržování lidských práv			
Information	[Type= discrete] [Format=numeric] [Range= 1-9] [Missing=*/0/7]		
Statistics [NW/ W]	[Valid=1012 /-] [Invalid=0 /-]		
Literal question	Jak moc je podle Vás naléhavé zabývat se letos v #eské republice následujícími oblastmi: x) dodržování lidských práv		
Interviewer's instructions	POKYN: PODEJTE DOTÁZANÉMU KARTU PO.5		
Value	Label	Cases	Percentage
1	není to naléhavé	287	28.4%
2	je to docela naléhavé	409	40.4%
3	je to velmi naléhavé	287	28.4%
9	NEVÍ	29	2.9%
0	BEZ ODPOV#DI	0	
7	ODMÍTL ODPOV#D#T	0	
<i>Warning: these figures indicate the number of cases found in the data file. They cannot be interpreted as summary statistics of the population of interest.</i>			
# PO.5Z: PO.5z Naléhavé oblasti – právní prostředí			
Information	[Type= discrete] [Format=numeric] [Range= 1-9] [Missing=*/0/7]		
Statistics [NW/ W]	[Valid=1011 /-] [Invalid=1 /-]		
Literal question	Jak moc je podle Vás naléhavé zabývat se letos v #eské republice následujícími oblastmi: z) právní prostředí		
Interviewer's instructions	POKYN: PODEJTE DOTÁZANÉMU KARTU PO.5		
Value	Label	Cases	Percentage
1	není to naléhavé	200	19.8%
2	je to docela naléhavé	463	45.8%
3	je to velmi naléhavé	297	29.4%
9	NEVÍ	51	5.0%
0	BEZ ODPOV#DI	0	
7	ODMÍTL ODPOV#D#T	1	
<i>Warning: these figures indicate the number of cases found in the data file. They cannot be interpreted as summary statistics of the population of interest.</i>			
# PO.5AA: PO.5aa Naléhavé oblasti – celková nálada ve společnosti			
Information	[Type= discrete] [Format=numeric] [Range= 1-9] [Missing=*/0/7]		
Statistics [NW/ W]	[Valid=1012 /-] [Invalid=0 /-]		

# PO.5AA: PO.5aa Naléhavé oblasti – celková nálada ve společnosti			
Literal question	Jak moc je podle Vás naléhavé zabývat se letos v České republice následujícími oblastmi: aa) celková nálada ve společnosti		
Interviewer's instructions	POKYN: PODEJTE DOTÁZANÉMU KARTU PO.5		
Value	Label	Cases	Percentage
1	není to naléhavé	204	20.2%
2	je to docela naléhavé	476	47.0%
3	je to velmi naléhavé	298	29.4%
9	NEVÍ	34	3.4%
0	BEZ ODPOV#DI	0	
7	ODMÍTL ODPOV#D#T	0	
<i>Warning: these figures indicate the number of cases found in the data file. They cannot be interpreted as summary statistics of the population of interest.</i>			
# PO.5AB: PO.5ab Naléhavé oblasti – mezilidské vztahy			
Information	[Type= discrete] [Format=numeric] [Range= 1-9] [Missing=*0/7]		
Statistics [NW/ W]	[Valid=1012 /-] [Invalid=0 /-]		
Literal question	Jak moc je podle Vás naléhavé zabývat se letos v České republice následujícími oblastmi: ab) mezilidské vztahy		
Interviewer's instructions	POKYN: PODEJTE DOTÁZANÉMU KARTU PO.5		
Value	Label	Cases	Percentage
1	není to naléhavé	216	21.3%
2	je to docela naléhavé	456	45.1%
3	je to velmi naléhavé	320	31.6%
9	NEVÍ	20	2.0%
0	BEZ ODPOV#DI	0	
7	ODMÍTL ODPOV#D#T	0	
<i>Warning: these figures indicate the number of cases found in the data file. They cannot be interpreted as summary statistics of the population of interest.</i>			
# PO.5AC: PO.5ac Naléhavé oblasti – stav veřejných financí			
Information	[Type= discrete] [Format=numeric] [Range= 1-9] [Missing=*0/7]		
Statistics [NW/ W]	[Valid=1012 /-] [Invalid=0 /-]		
Literal question	Jak moc je podle Vás naléhavé zabývat se letos v České republice následujícími oblastmi: ac) stav veřejných financí		
Interviewer's instructions	POKYN: PODEJTE DOTÁZANÉMU KARTU PO.5		
Value	Label	Cases	Percentage
1	není to naléhavé	134	13.2%
2	je to docela naléhavé	397	39.2%
3	je to velmi naléhavé	416	41.1%
9	NEVÍ	65	6.4%
0	BEZ ODPOV#DI	0	
7	ODMÍTL ODPOV#D#T	0	
<i>Warning: these figures indicate the number of cases found in the data file. They cannot be interpreted as summary statistics of the population of interest.</i>			
# PO.5AD: PO.5ad Naléhavé oblasti – bezpečnostní situace #R			
Information	[Type= discrete] [Format=numeric] [Range= 1-9] [Missing=*0/7]		
Statistics [NW/ W]	[Valid=1012 /-] [Invalid=0 /-]		
Literal question	Jak moc je podle Vás naléhavé zabývat se letos v České republice následujícími oblastmi: ad) bezpečnostní situace #R, např. riziko války, teroristického útoku		

PO.5AD: PO.5ad Naléhavé oblasti – bezpečnostní situace #R

Interviewer's instructions POKYN: PODEJTE DOTÁZANÉMU KARTU PO.5

Value	Label	Cases	Percentage
1	není to naléhavé	212	20.9%
2	je to docela naléhavé	413	40.8%
3	je to velmi naléhavé	355	35.1%
9	NEVÍ	32	3.2%
0	BEZ ODPOV#DI	0	
7	ODMÍTL ODPOV#D#T	0	

Warning: these figures indicate the number of cases found in the data file. They cannot be interpreted as summary statistics of the population of interest.

PO.5AE: PO.5ae Naléhavé oblasti – zdroje, výroba a distribuce energie

Information [Type= discrete] [Format=numeric] [Range= 1-9] [Missing=* /0/7]

Statistics [NW/ W] [Valid=1012 /-] [Invalid=0 /-]

Literal question Jak moc je podle Vás naléhavé zabývat se letos v České republice následujícími oblastmi:
ae) zdroje, výroba a distribuce energie

Interviewer's instructions POKYN: PODEJTE DOTÁZANÉMU KARTU PO.5

Value	Label	Cases	Percentage
1	není to naléhavé	201	19.9%
2	je to docela naléhavé	455	45.0%
3	je to velmi naléhavé	306	30.2%
9	NEVÍ	50	4.9%
0	BEZ ODPOV#DI	0	
7	ODMÍTL ODPOV#D#T	0	

Warning: these figures indicate the number of cases found in the data file. They cannot be interpreted as summary statistics of the population of interest.

PS.17A: PS.17a Politická kultura – členové vlády

Information [Type= discrete] [Format=numeric] [Range= 1-9] [Missing=* /0/7]

Statistics [NW/ W] [Valid=1010 /-] [Invalid=2 /-]

Pre-question Te# se zam#íme na další téma.

Literal question Zajímalo by nás, co si myslíte o politické kultu#e ve#ejn# #inných lidí, tedy o tom, jak mezi sebou jednají, jak na ve#ejnosti vystupují a informují o problémech. Jaká je podle Vás politická kultura
a) #len# vlády

Interviewer's instructions POKYN: PODEJTE DOTÁZANÉMU KARTU PS.17

Value	Label	Cases	Percentage
1	velmi dobrá	36	3.6%
2	spíše dobrá	357	35.3%
3	spíše špatná	444	44.0%
4	velmi špatná	118	11.7%
9	NEVÍ	55	5.4%
0	BEZ ODPOV#DI	1	
7	ODMÍTL ODPOV#D#T	1	

Warning: these figures indicate the number of cases found in the data file. They cannot be interpreted as summary statistics of the population of interest.

PS.17B: PS.17b Politická kultura – poslanci

Information [Type= discrete] [Format=numeric] [Range= 1-9] [Missing=* /0/7]

Statistics [NW/ W] [Valid=1011 /-] [Invalid=1 /-]

Pre-question Te# se zam#íme na další téma.

PS.17B: PS.17b Politická kultura – poslanci

Literal question Zajímalo by nás, co si myslíte o politické kultuře veřejných lidí, tedy o tom, jak mezi sebou jednají, jak na veřejnosti vystupují a informují o problémech. Jaká je podle Vás politická kultura
b) poslanců

Interviewer's instructions POKYN: PODEJTE DOTÁZANÉMU KARTU PS.17

Value	Label	Cases	Percentage
1	velmi dobrá	16	1.6%
2	spíše dobrá	254	25.1%
3	spíše špatná	511	50.5%
4	velmi špatná	166	16.4%
9	NEVÍ	64	6.3%
0	BEZ ODPOVĚDI	1	
7	ODMÍTĚL ODPOVĚDĚT	0	

Warning: these figures indicate the number of cases found in the data file. They cannot be interpreted as summary statistics of the population of interest.

PS.17C: PS.17c Politická kultura – senátoři

Information [Type= discrete] [Format=numeric] [Range= 1-9] [Missing=*/0/7]

Statistics [NW/ W] [Valid=1010 /-] [Invalid=2 /-]

Pre-question Teď se zaměříme na další téma.

Literal question Zajímalo by nás, co si myslíte o politické kultuře veřejných lidí, tedy o tom, jak mezi sebou jednají, jak na veřejnosti vystupují a informují o problémech. Jaká je podle Vás politická kultura
c) senátorů

Interviewer's instructions POKYN: PODEJTE DOTÁZANÉMU KARTU PS.17

Value	Label	Cases	Percentage
1	velmi dobrá	37	3.7%
2	spíše dobrá	348	34.5%
3	spíše špatná	397	39.3%
4	velmi špatná	114	11.3%
9	NEVÍ	114	11.3%
0	BEZ ODPOVĚDI	1	
7	ODMÍTĚL ODPOVĚDĚT	1	

Warning: these figures indicate the number of cases found in the data file. They cannot be interpreted as summary statistics of the population of interest.

PS.17D: PS.17d Politická kultura – představitelé krajské samosprávy

Information [Type= discrete] [Format=numeric] [Range= 1-9] [Missing=*/0/7]

Statistics [NW/ W] [Valid=1011 /-] [Invalid=1 /-]

Pre-question Teď se zaměříme na další téma.

Literal question Zajímalo by nás, co si myslíte o politické kultuře veřejných lidí, tedy o tom, jak mezi sebou jednají, jak na veřejnosti vystupují a informují o problémech. Jaká je podle Vás politická kultura
d) představitelé krajské samosprávy,

Interviewer's instructions POKYN: PODEJTE DOTÁZANÉMU KARTU PS.17

Value	Label	Cases	Percentage
1	velmi dobrá	31	3.1%
2	spíše dobrá	362	35.8%
3	spíše špatná	271	26.8%
4	velmi špatná	72	7.1%
9	NEVÍ	275	27.2%
0	BEZ ODPOVĚDI	1	

# PS.17D: PS.17d Politická kultura – p#edstavitelé krajské samosprávy			
Value	Label	Cases	Percentage
7	ODMÍTL ODPOV#D#T	0	
<i>Warning: these figures indicate the number of cases found in the data file. They cannot be interpreted as summary statistics of the population of interest.</i>			
# PS.17E: PS.17e Politická kultura – p#edstavitelé místní (obecní) samosprávy			
Information	[Type= discrete] [Format=numeric] [Range= 1-9] [Missing=* /0/7]		
Statistics [NW/ W]	[Valid=1011 /-] [Invalid=1 /-]		
Pre-question	Te# se zam##íme na další téma.		
Literal question	Zajímalo by nás, co si myslíte o politické kultu#e ve#ejn# #inných lidí, tedy o tom, jak mezi sebou jednají, jak na ve#ejnosti vystupují a informují o problémech. Jaká je podle Vás politická kultura e) p#edstavitel# místní (obecní) samosprávy,		
Interviewer's instructions	POKYN: PODEJTE DOTÁZANÉMU KARTU PS.17		
Value	Label	Cases	Percentage
1	velmi dobrá	90	8.9%
2	spíše dobrá	501	49.6%
3	spíše špatná	243	24.0%
4	velmi špatná	70	6.9%
9	NEVÍ	107	10.6%
0	BEZ ODPOV#DI	1	
7	ODMÍTL ODPOV#D#T	0	
<i>Warning: these figures indicate the number of cases found in the data file. They cannot be interpreted as summary statistics of the population of interest.</i>			
# PS.17F: PS.17f Politická kultura – politici ANO			
Information	[Type= discrete] [Format=numeric] [Range= 1-9] [Missing=* /0/7]		
Statistics [NW/ W]	[Valid=1011 /-] [Invalid=1 /-]		
Pre-question	Te# se zam##íme na další téma.		
Literal question	Zajímalo by nás, co si myslíte o politické kultu#e ve#ejn# #inných lidí, tedy o tom, jak mezi sebou jednají, jak na ve#ejnosti vystupují a informují o problémech. Jaká je podle Vás politická kultura f) politik# ANO		
Interviewer's instructions	POKYN: PODEJTE DOTÁZANÉMU KARTU PS.17		
Value	Label	Cases	Percentage
1	velmi dobrá	82	8.1%
2	spíše dobrá	365	36.1%
3	spíše špatná	305	30.2%
4	velmi špatná	171	16.9%
9	NEVÍ	88	8.7%
0	BEZ ODPOV#DI	1	
7	ODMÍTL ODPOV#D#T	0	
<i>Warning: these figures indicate the number of cases found in the data file. They cannot be interpreted as summary statistics of the population of interest.</i>			
# PS.17G: PS.17g Politická kultura – politici #SSD			
Information	[Type= discrete] [Format=numeric] [Range= 1-9] [Missing=* /0/7]		
Statistics [NW/ W]	[Valid=1009 /-] [Invalid=3 /-]		
Pre-question	Te# se zam##íme na další téma.		
Literal question	Zajímalo by nás, co si myslíte o politické kultu#e ve#ejn# #inných lidí, tedy o tom, jak mezi sebou jednají, jak na ve#ejnosti vystupují a informují o problémech. Jaká je podle Vás politická kultura g) politik# #SSD		
Interviewer's instructions	POKYN: PODEJTE DOTÁZANÉMU KARTU PS.17		

PS.17G: PS.17g Politická kultura – politici #SSD

Value	Label	Cases	Percentage
1	velmi dobrá	31	3.1%
2	spíše dobrá	322	31.9%
3	spíše špatná	393	38.9%
4	velmi špatná	141	14.0%
9	NEVÍ	122	12.1%
0	BEZ ODPOV#DI	1	
7	ODMÍTL ODPOV#D#T	2	

Warning: these figures indicate the number of cases found in the data file. They cannot be interpreted as summary statistics of the population of interest.

PS.17H: PS.17h Politická kultura – politici KDU-#SL

Information	[Type= discrete] [Format=numeric] [Range= 1-9] [Missing=*0/7]
Statistics [NW/ W]	[Valid=1011 /-] [Invalid=1 /-]
Pre-question	Te# se zam##íme na další téma.
Literal question	Zajímalo by nás, co si myslíte o politické kultu#e ve#ejn# #inných lidí, tedy o tom, jak mezi sebou jednají, jak na ve#ejnosti vystupují a informují o problémech. Jaká je podle Vás politická kultura h) politik# KDU-#SL
Interviewer's instructions	POKYN: PODEJTE DOTÁZANÉMU KARTU PS.17

Value	Label	Cases	Percentage
1	velmi dobrá	33	3.3%
2	spíše dobrá	325	32.1%
3	spíše špatná	393	38.9%
4	velmi špatná	106	10.5%
9	NEVÍ	154	15.2%
0	BEZ ODPOV#DI	1	
7	ODMÍTL ODPOV#D#T	0	

Warning: these figures indicate the number of cases found in the data file. They cannot be interpreted as summary statistics of the population of interest.

PS.17I: PS.17i Politická kultura – politici KS#M

Information	[Type= discrete] [Format=numeric] [Range= 1-9] [Missing=*0/7]
Statistics [NW/ W]	[Valid=1010 /-] [Invalid=2 /-]
Pre-question	Te# se zam##íme na další téma.
Literal question	Zajímalo by nás, co si myslíte o politické kultu#e ve#ejn# #inných lidí, tedy o tom, jak mezi sebou jednají, jak na ve#ejnosti vystupují a informují o problémech. Jaká je podle Vás politická kultura i) politik# KS#M,
Interviewer's instructions	POKYN: PODEJTE DOTÁZANÉMU KARTU PS.17

Value	Label	Cases	Percentage
1	velmi dobrá	45	4.5%
2	spíše dobrá	274	27.1%
3	spíše špatná	362	35.8%
4	velmi špatná	188	18.6%
9	NEVÍ	141	14.0%
0	BEZ ODPOV#DI	1	
7	ODMÍTL ODPOV#D#T	1	

Warning: these figures indicate the number of cases found in the data file. They cannot be interpreted as summary statistics of the population of interest.

PS.17J: PS.17j Politická kultura – politici ODS

Information	[Type= discrete] [Format=numeric] [Range= 1-9] [Missing=*0/7]
--------------------	---------------------------------------------------------------

# PS.17J: PS.17j Politická kultura – politici ODS			
Statistics [NW/ W]	[Valid=1011 /-] [Invalid=1 /-]		
Pre-question	Te# se zam##íme na další téma.		
Literal question	Zajímalo by nás, co si myslíte o politické kultu#e ve#ejn# #inných lidí, tedy o tom, jak mezi sebou jednají, jak na ve#ejnosti vystupují a informují o problémech. Jaká je podle Vás politická kultura j) politik# ODS		
Interviewer's instructions	POKYN: PODEJTE DOTÁZANÉMU KARTU PS.17		
Value	Label	Cases	Percentage
1	velmi dobrá	46	4.5%
2	spíše dobrá	273	27.0%
3	spíše špatná	399	39.5%
4	velmi špatná	167	16.5%
9	NEVÍ	126	12.5%
0	BEZ ODPOV#DI	1	
7	ODMÍTL ODPOV#D#T	0	
<i>Warning: these figures indicate the number of cases found in the data file. They cannot be interpreted as summary statistics of the population of interest.</i>			
# PS.17K: PS.17k Politická kultura – politici SPD			
Information	[Type= discrete] [Format=numeric] [Range= 1-9] [Missing=*0/7]		
Statistics [NW/ W]	[Valid=1011 /-] [Invalid=1 /-]		
Pre-question	Te# se zam##íme na další téma.		
Literal question	Zajímalo by nás, co si myslíte o politické kultu#e ve#ejn# #inných lidí, tedy o tom, jak mezi sebou jednají, jak na ve#ejnosti vystupují a informují o problémech. Jaká je podle Vás politická kultura o) politik# Pirát#		
Interviewer's instructions	POKYN: PODEJTE DOTÁZANÉMU KARTU PS.17		
Value	Label	Cases	Percentage
1	velmi dobrá	37	3.7%
2	spíše dobrá	235	23.2%
3	spíše špatná	341	33.7%
4	velmi špatná	244	24.1%
9	NEVÍ	154	15.2%
0	BEZ ODPOV#DI	1	
7	ODMÍTL ODPOV#D#T	0	
<i>Warning: these figures indicate the number of cases found in the data file. They cannot be interpreted as summary statistics of the population of interest.</i>			
# PS.17L: PS.17l Politická kultura – politici TOP 09			
Information	[Type= discrete] [Format=numeric] [Range= 1-9] [Missing=*0/7]		
Statistics [NW/ W]	[Valid=1011 /-] [Invalid=1 /-]		
Pre-question	Te# se zam##íme na další téma.		
Literal question	Zajímalo by nás, co si myslíte o politické kultu#e ve#ejn# #inných lidí, tedy o tom, jak mezi sebou jednají, jak na ve#ejnosti vystupují a informují o problémech. Jaká je podle Vás politická kultura k) politik# SPD		
Interviewer's instructions	POKYN: PODEJTE DOTÁZANÉMU KARTU PS.17		
Value	Label	Cases	Percentage
1	velmi dobrá	23	2.3%
2	spíše dobrá	235	23.2%
3	spíše špatná	386	38.2%
4	velmi špatná	224	22.2%

PS.17L: PS.17l Politická kultura – politici TOP 09

Value	Label	Cases	Percentage
9	NEVÍ	143	14.1%
0	BEZ ODPOV#DI	1	
7	ODMÍTL ODPOV#D#T	0	

Warning: these figures indicate the number of cases found in the data file. They cannot be interpreted as summary statistics of the population of interest.

PS.17O: PS.17o Politická kultura – politici Pirát#

Information	[Type= discrete] [Format=numeric] [Range= 1-9] [Missing=*0/7]
Statistics [NW/ W]	[Valid=1011 /-] [Invalid=1 /-]
Pre-question	Te# se zam##íme na další téma.
Literal question	Zajímalo by nás, co si myslíte o politické kultu#e ve#ejn# #inných lidí, tedy o tom, jak mezi sebou jednají, jak na ve#ejnosti vystupují a informují o problémech. Jaká je podle Vás politická kultura p) politik# STAN
Interviewer's instructions	POKYN: PODEJTE DOTÁZANÉMU KARTU PS.17

Value	Label	Cases	Percentage
1	velmi dobrá	49	4.8%
2	spíše dobrá	297	29.4%
3	spíše špatná	356	35.2%
4	velmi špatná	195	19.3%
9	NEVÍ	114	11.3%
0	BEZ ODPOV#DI	1	
7	ODMÍTL ODPOV#D#T	0	

Warning: these figures indicate the number of cases found in the data file. They cannot be interpreted as summary statistics of the population of interest.

PS.17P: PS.17p Politická kultura – politici STAN

Information	[Type= discrete] [Format=numeric] [Range= 1-9] [Missing=*0/7]
Statistics [NW/ W]	[Valid=1011 /-] [Invalid=1 /-]
Pre-question	Te# se zam##íme na další téma.
Literal question	Zajímalo by nás, co si myslíte o politické kultu#e ve#ejn# #inných lidí, tedy o tom, jak mezi sebou jednají, jak na ve#ejnosti vystupují a informují o problémech. Jaká je podle Vás politická kultura l) politik# TOP 09,
Interviewer's instructions	POKYN: PODEJTE DOTÁZANÉMU KARTU PS.17

Value	Label	Cases	Percentage
1	velmi dobrá	31	3.1%
2	spíše dobrá	348	34.4%
3	spíše špatná	303	30.0%
4	velmi špatná	133	13.2%
9	NEVÍ	196	19.4%
0	BEZ ODPOV#DI	1	
7	ODMÍTL ODPOV#D#T	0	

Warning: these figures indicate the number of cases found in the data file. They cannot be interpreted as summary statistics of the population of interest.

PS.17Q: PS.17l Politická kultura – politici Trikolóry

Information	[Type= discrete] [Format=numeric] [Range= 1-9] [Missing=*0/7]
Statistics [NW/ W]	[Valid=1011 /-] [Invalid=1 /-]
Pre-question	Te# se zam##íme na další téma.
Literal question	Zajímalo by nás, co si myslíte o politické kultu#e ve#ejn# #inných lidí, tedy o tom, jak mezi sebou jednají, jak na ve#ejnosti vystupují a informují o problémech. Jaká je podle Vás politická kultura

PS.17Q: PS.17I Politická kultura – politici Trikolóry

q) politik# Trikolóry.

Interviewer's instructions POKYN: PODEJTE DOTÁZANÉMU KARTU PS.17

Value	Label	Cases	Percentage
1	velmi dobrá	24	2.4%
2	spíše dobrá	249	24.6%
3	spíše špatná	295	29.2%
4	velmi špatná	107	10.6%
9	NEVÍ	336	33.2%
0	BEZ ODPOV#DI	1	
7	ODMÍTL ODPOV#D#T	0	

Warning: these figures indicate the number of cases found in the data file. They cannot be interpreted as summary statistics of the population of interest.

PD.6A: PD.6a Jak politiky ovliv#ují – média

Information [Type= discrete] [Format=numeric] [Range= 1-9] [Missing=*/0/97]

Statistics [NW/ W] [Valid=1011 /-] [Invalid=1 /-]

Pre-question POKYN: PODEJTE DOTÁZANÉMU KARTU PD.6

Literal question Jak moc podle Vašeho názoru ovliv#ují rozhodování politik#
a) média,

Value	Label	Cases	Percentage
1	1 = v nejvyšší mí#e	80	7.9%
2		195	19.3%
3		218	21.6%
4		209	20.7%
5		125	12.4%
6		73	7.2%
7	7 = v#bec ne	59	5.8%
9	NEVÍ	52	5.1%
0	BEZ ODPOV#DI	1	
97	ODMÍTL ODPOV#D#T	0	

Warning: these figures indicate the number of cases found in the data file. They cannot be interpreted as summary statistics of the population of interest.

PD.6B: PD.6b Jak politiky ovliv#ují – ob#ané

Information [Type= discrete] [Format=numeric] [Range= 1-9] [Missing=*/0/97]

Statistics [NW/ W] [Valid=1011 /-] [Invalid=1 /-]

Pre-question POKYN: PODEJTE DOTÁZANÉMU KARTU PD.6

Literal question Jak moc podle Vašeho názoru ovliv#ují rozhodování politik#
b) ob#ané

Value	Label	Cases	Percentage
1	1 = v nejvyšší mí#e	18	1.8%
2		75	7.4%
3		135	13.4%
4		250	24.7%
5		203	20.1%
6		180	17.8%
7	7 = v#bec ne	121	12.0%
9	NEVÍ	29	2.9%

# PD.6B: PD.6b Jak politiky ovlivňují – občané			
Value	Label	Cases	Percentage
0	BEZ ODPOVĚDI	1	
97	ODMÍTL ODPOVĚDĚT	0	
<i>Warning: these figures indicate the number of cases found in the data file. They cannot be interpreted as summary statistics of the population of interest.</i>			
# PD.6C: PD.6c Jak politiky ovlivňují – voliči vlastní strany			
Information	[Type= discrete] [Format=numeric] [Range= 1-9] [Missing=*/0/97]		
Statistics [NW/ W]	[Valid=1011 /-] [Invalid=1 /-]		
Pre-question	POKYN: PODEJTE DOTÁZANÉMU KARTU PD.6		
Literal question	Jak moc podle Vašeho názoru ovlivňují rozhodování politiků c) voliči vlastní strany		
Value	Label	Cases	Percentage
1	1 = v nejvyšší míře	58	5.7%
2		140	13.8%
3		229	22.7%
4		257	25.4%
5		144	14.2%
6		86	8.5%
7	7 = v#bec ne	47	4.6%
9	NEVÍ	50	4.9%
0	BEZ ODPOVĚDI	1	
97	ODMÍTL ODPOVĚDĚT	0	
<i>Warning: these figures indicate the number of cases found in the data file. They cannot be interpreted as summary statistics of the population of interest.</i>			
# PD.6D: PD.6d Jak politiky ovlivňují – úplatky, korupce			
Information	[Type= discrete] [Format=numeric] [Range= 1-9] [Missing=*/0/97]		
Statistics [NW/ W]	[Valid=1011 /-] [Invalid=1 /-]		
Pre-question	POKYN: PODEJTE DOTÁZANÉMU KARTU PD.6		
Literal question	Jak moc podle Vašeho názoru ovlivňují rozhodování politiků d) úplatky a korupce		
Value	Label	Cases	Percentage
1	1 = v nejvyšší míře	201	19.9%
2		284	28.1%
3		216	21.4%
4		146	14.4%
5		70	6.9%
6		42	4.2%
7	7 = v#bec ne	17	1.7%
9	NEVÍ	35	3.5%
0	BEZ ODPOVĚDI	1	
97	ODMÍTL ODPOVĚDĚT	0	
<i>Warning: these figures indicate the number of cases found in the data file. They cannot be interpreted as summary statistics of the population of interest.</i>			
# PD.6E: PD.6e Jak politiky ovlivňují – průzkumy veřejného mínění			
Information	[Type= discrete] [Format=numeric] [Range= 1-9] [Missing=*/0/97]		
Statistics [NW/ W]	[Valid=1010 /-] [Invalid=2 /-]		
Pre-question	POKYN: PODEJTE DOTÁZANÉMU KARTU PD.6		

# PD.6E: PD.6e Jak politiky ovlivňují – průzkum veřejného mínění			
Literal question		Jak moc podle Vašeho názoru ovlivňují rozhodování politik# e) průzkum veřejného mínění	
Value	Label	Cases	Percentage
1	1 = v nejvyšší míře	35	3.5%
2		76	7.5%
3		166	16.4%
4		261	25.8%
5		191	18.9%
6		120	11.9%
7	7 = v#bec ne	83	8.2%
9	NEVÍ	78	7.7%
0	BEZ ODPOV#DI	1	
97	ODMÍTL ODPOV#D#T	1	
<i>Warning: these figures indicate the number of cases found in the data file. They cannot be interpreted as summary statistics of the population of interest.</i>			
# PD.6F: PD.6f Jak politiky ovlivňují – stávky, demonstrace			
Information		[Type= discrete] [Format=numeric] [Range= 1-9] [Missing=*/0/97]	
Statistics [NW/ W]		[Valid=1011 /-] [Invalid=1 /-]	
Pre-question		POKYN: PODEJTE DOTÁZANÉMU KARTU PD.6	
Literal question		Jak moc podle Vašeho názoru ovlivňují rozhodování politik# f) stávky a demonstrace	
Value	Label	Cases	Percentage
1	1 = v nejvyšší míře	16	1.6%
2		70	6.9%
3		187	18.5%
4		261	25.8%
5		192	19.0%
6		148	14.6%
7	7 = v#bec ne	87	8.6%
9	NEVÍ	50	4.9%
0	BEZ ODPOV#DI	1	
97	ODMÍTL ODPOV#D#T	0	
<i>Warning: these figures indicate the number of cases found in the data file. They cannot be interpreted as summary statistics of the population of interest.</i>			
# PD.6G: PD.6g Jak politiky ovlivňují – zájmové skupiny, lobby			
Information		[Type= discrete] [Format=numeric] [Range= 1-9] [Missing=*/0/97]	
Statistics [NW/ W]		[Valid=1011 /-] [Invalid=1 /-]	
Pre-question		POKYN: PODEJTE DOTÁZANÉMU KARTU PD.6	
Literal question		Jak moc podle Vašeho názoru ovlivňují rozhodování politik# g) zájmové skupiny a lobby	
Value	Label	Cases	Percentage
1	1 = v nejvyšší míře	161	15.9%
2		225	22.3%
3		182	18.0%
4		191	18.9%
5		94	9.3%
6		61	6.0%

PD.6G: PD.6g Jak politiky ovliv#ují – zájmové skupiny, lobby

Value	Label	Cases	Percentage
7	7 = v#bec ne	38	3.8%
9	NEVÍ	59	5.8%
0	BEZ ODPOV#DI	1	
97	ODMÍTL ODPOV#D#T	0	

Warning: these figures indicate the number of cases found in the data file. They cannot be interpreted as summary statistics of the population of interest.

PD.6H: PD.6h Jak politiky ovliv#ují – v#dci a odborníci

Information	[Type= discrete] [Format=numeric] [Range= 1-9] [Missing=*0/97]
Statistics [NW/ W]	[Valid=1011 /-] [Invalid=1 /-]
Pre-question	POKYN: PODEJTE DOTÁZANÉMU KARTU PD.6
Literal question	Jak moc podle Vašeho názoru ovliv#ují rozhodování politik# h) v#dci a odborníci

Value	Label	Cases	Percentage
1	1 = v nejvyšší mí#e	20	2.0%
2		80	7.9%
3		190	18.8%
4		250	24.7%
5		217	21.5%
6		123	12.2%
7	7 = v#bec ne	59	5.8%
9	NEVÍ	72	7.1%
0	BEZ ODPOV#DI	1	
97	ODMÍTL ODPOV#D#T	0	

Warning: these figures indicate the number of cases found in the data file. They cannot be interpreted as summary statistics of the population of interest.

PD.6J: PD.6j Jak politiky ovliv#ují – odbory

Information	[Type= discrete] [Format=numeric] [Range= 1-9] [Missing=*0/97]
Statistics [NW/ W]	[Valid=1010 /-] [Invalid=2 /-]
Pre-question	POKYN: PODEJTE DOTÁZANÉMU KARTU PD.6
Literal question	Jak moc podle Vašeho názoru ovliv#ují rozhodování politik# j) odbory

Value	Label	Cases	Percentage
1	1 = v nejvyšší mí#e	4	0.4%
2		63	6.2%
3		166	16.4%
4		276	27.3%
5		218	21.6%
6		110	10.9%
7	7 = v#bec ne	61	6.0%
9	NEVÍ	112	11.1%
0	BEZ ODPOV#DI	1	
97	ODMÍTL ODPOV#D#T	1	

Warning: these figures indicate the number of cases found in the data file. They cannot be interpreted as summary statistics of the population of interest.

PD.6K: PD.6k Jak politiky ovliv#ují – církve

Information	[Type= discrete] [Format=numeric] [Range= 1-9] [Missing=*0/97]
--------------------	----------------------------------------------------------------

# PD.6K: PD.6k Jak politiky ovlivňují – církev			
Statistics [NW/ W]		[Valid=1011 /-] [Invalid=1 /-]	
Pre-question		POKYN: PODEJTE DOTÁZANÉMU KARTU PD.6	
Literal question		Jak moc podle Vašeho názoru ovlivňují rozhodování politiků k) církev,	
Value	Label	Cases	Percentage
1	1 = v nejvyšší míře	11	1.1%
2		34	3.4%
3		98	9.7%
4		204	20.2%
5		190	18.8%
6		175	17.3%
7	7 = v#bec ne	200	19.8%
9	NEVÍ	99	9.8%
0	BEZ ODPOV#DI	1	
97	ODMÍTL ODPOV#D#T	0	
<i>Warning: these figures indicate the number of cases found in the data file. They cannot be interpreted as summary statistics of the population of interest.</i>			
# PD.6L: PD.6l Jak politiky ovlivňují – sociální síť			
Information		[Type= discrete] [Format=numeric] [Range= 1-9] [Missing=*0/97]	
Statistics [NW/ W]		[Valid=1011 /-] [Invalid=1 /-]	
Pre-question		POKYN: PODEJTE DOTÁZANÉMU KARTU PD.6	
Literal question		Jak moc podle Vašeho názoru ovlivňují rozhodování politiků l) sociální síť,	
Value	Label	Cases	Percentage
1	1 = v nejvyšší míře	31	3.1%
2		99	9.8%
3		172	17.0%
4		235	23.2%
5		161	15.9%
6		144	14.2%
7	7 = v#bec ne	87	8.6%
9	NEVÍ	82	8.1%
0	BEZ ODPOV#DI	1	
97	ODMÍTL ODPOV#D#T	0	
<i>Warning: these figures indicate the number of cases found in the data file. They cannot be interpreted as summary statistics of the population of interest.</i>			
# PD.6M: PD.6m Jak politiky ovlivňují – osobní vztahy (rodina, přátelé, známí)			
Information		[Type= discrete] [Format=numeric] [Range= 1-9] [Missing=*0/97]	
Statistics [NW/ W]		[Valid=1011 /-] [Invalid=1 /-]	
Pre-question		POKYN: PODEJTE DOTÁZANÉMU KARTU PD.6	
Literal question		Jak moc podle Vašeho názoru ovlivňují rozhodování politiků m) osobní vztahy (rodina, přátelé, známí, atd.).	
Value	Label	Cases	Percentage
1	1 = v nejvyšší míře	59	5.8%
2		167	16.5%
3		211	20.9%

PD.6M: PD.6m Jak politiky ovlivňují – osobní vztahy (rodina, přátelé, známí)

Value	Label	Cases	Percentage
4		250	24.7%
5		118	11.7%
6		67	6.6%
7	7 = v#bec ne	58	5.7%
9	NEVÍ	81	8.0%
0	BEZ ODPOV#DI	1	
97	ODMÍTL ODPOV#D#T	0	

Warning: these figures indicate the number of cases found in the data file. They cannot be interpreted as summary statistics of the population of interest.

PS.19A: PS.19a Má odstoupit politik – v opilosti se dopustil výtržnosti

Information	[Type= discrete] [Format=numeric] [Range= 1-9] [Missing=* /0/7]
Statistics [NW/ W]	[Valid=1010 /-] [Invalid=2 /-]
Literal question	V minulosti se objevila #ada p#ípad#, kdy n#kte#í #elní politici byli vyzýváni jinými politiky, novináři nebo i #ástí veřejnosti k tomu, aby odstoupili ze svých funkcí kv#li r#zným problém#m, které se objevily v souvislosti s jejich jménem. Rádi bychom obecn# v#d#li, jaké problémy jsou podle Vás slu#itelné s výkonem vysoké funkce v politice a jaké by naopak m#ly vést k rezignaci p#íslušného politika. Myslíte si, že by ze své funkce m#l odstoupit politik a) který se v opilosti dopustil výtržnosti
Interviewer's instructions	POKYN: PODEJTE DOTÁZANÉMU KARTU PS.19

Value	Label	Cases	Percentage
1	rozhodn# ano	261	25.8%
2	spíše ano	390	38.6%
3	spíše ne	255	25.2%
4	rozhodn# ne	56	5.5%
9	NEVÍ	48	4.8%
0	BEZ ODPOV#DI	1	
7	ODMÍTL ODPOV#D#T	1	













Warning: these figures indicate the number of cases found in the data file. They cannot be interpreted as summary statistics of the population of interest.

PS.19B: PS.19b Má odstoupit politik – vulgárn# se vyjad#oval

Information	[Type= discrete] [Format=numeric] [Range= 1-9] [Missing=* /0/7]
Statistics [NW/ W]	[Valid=1011 /-] [Invalid=1 /-]
Literal question	V minulosti se objevila #ada p#ípad#, kdy n#kte#í #elní politici byli vyzýváni jinými politiky, novináři nebo i #ástí veřejnosti k tomu, aby odstoupili ze svých funkcí kv#li r#zným problém#m, které se objevily v souvislosti s jejich jménem. Rádi bychom obecn# v#d#li, jaké problémy jsou podle Vás slu#itelné s výkonem vysoké funkce v politice a jaké by naopak m#ly vést k rezignaci p#íslušného politika. Myslíte si, že by ze své funkce m#l odstoupit politik b) který se dopustil společensky nevhodného chování, jako nap#. vulgárn#ho vyjad#ování na veřejnosti
Interviewer's instructions	POKYN: PODEJTE DOTÁZANÉMU KARTU PS.19

Value	Label	Cases	Percentage
1	rozhodn# ano	193	19.1%
2	spíše ano	394	39.0%
3	spíše ne	307	30.4%
4	rozhodn# ne	66	6.5%
9	NEVÍ	51	5.0%
0	BEZ ODPOV#DI	1	
7	ODMÍTL ODPOV#D#T	0	

Warning: these figures indicate the number of cases found in the data file. They cannot be interpreted as summary statistics of the population of interest.

# PS.19C: PS.19c Má odstoupit politik – p#i#t#i#z#e#n# p#i#n#e#v#e#			
Information	[Type= discrete] [Format=numeric] [Range= 1-9] [Missing=*0/7]		
Statistics [NW/ W]	[Valid=1007 /-] [Invalid=5 /-]		
Literal question	V minulosti se objevila #ada p#i#p#ad#, kdy n#k#e#i# #eln#i# politici byli vyz#v#n#i# jin#i#mi politiky, novin#i# nebo i ##st#i# ve#e#j#n#o#st#i# k tomu, aby odstoupili ze sv#y#ch funkc#i# kv#l#i# r#z#n#y#m probl#m#m, kter#e# se objevily v souvislosti s jejich jm#n#em. R#d#i# bychom obecn# #d#i#, jak#e# probl#m#y jsou podle V#s slu#i#teln#e# s v#y#konem vysok#e# funkce v politice a jak#e# by naopak m#y#l#y v#st# k rezignaci p#i#slu#n#e#ho politika. Mysl#t#e# si, #e# by ze sv#e# funkce m#l# odstoupit politik c) kter#y# byl p#i#t#i#z#e#n# p#i# man#z#elsk#e# nev#e#e#,		
Interviewer's instructions	POKYN: PODEJTE DOT#Z#AN#E#MU KARTU PS.19		
Value	Label	Cases	Percentage
1	rozhodn# ano	70	 7.0%
2	sp#i#e# ano	181	 18.0%
3	sp#i#e# ne	437	 43.4%
4	rozhodn# ne	241	 23.9%
9	NEV#I#	78	 7.7%
0	BEZ ODPOV#DI	2	
7	ODM#I#TL ODPOV#D#T	3	
<i>Warning: these figures indicate the number of cases found in the data file. They cannot be interpreted as summary statistics of the population of interest.</i>			
# PS.19D: PS.19d Má odstoupit politik – #m#y#s#l#n# #z#al#al# na ve#e#j#n#o#st#i#			
Information	[Type= discrete] [Format=numeric] [Range= 1-9] [Missing=*0/7]		
Statistics [NW/ W]	[Valid=1011 /-] [Invalid=1 /-]		
Literal question	V minulosti se objevila #ada p#i#p#ad#, kdy n#k#e#i# #eln#i# politici byli vyz#v#n#i# jin#i#mi politiky, novin#i# nebo i ##st#i# ve#e#j#n#o#st#i# k tomu, aby odstoupili ze sv#y#ch funkc#i# kv#l#i# r#z#n#y#m probl#m#m, kter#e# se objevily v souvislosti s jejich jm#n#em. R#d#i# bychom obecn# #d#i#, jak#e# probl#m#y jsou podle V#s slu#i#teln#e# s v#y#konem vysok#e# funkce v politice a jak#e# by naopak m#y#l#y v#st# k rezignaci p#i#slu#n#e#ho politika. Mysl#t#e# si, #e# by ze sv#e# funkce m#l# odstoupit politik d) kter#y# #m#y#s#l#n# #z#al#al# p#i# ve#e#j#n#e#m vystoupen#i#		
Interviewer's instructions	POKYN: PODEJTE DOT#Z#AN#E#MU KARTU PS.19		
Value	Label	Cases	Percentage
1	rozhodn# ano	324	 32.0%
2	sp#i#e# ano	427	 42.2%
3	sp#i#e# ne	175	 17.3%
4	rozhodn# ne	25	 2.5%
9	NEV#I#	60	 5.9%
0	BEZ ODPOV#DI	1	
7	ODM#I#TL ODPOV#D#T	0	
<i>Warning: these figures indicate the number of cases found in the data file. They cannot be interpreted as summary statistics of the population of interest.</i>			
# PS.19E: PS.19e Má odstoupit politik – pou#i#val neopr#v#n#n# #t#i#t#l			
Information	[Type= discrete] [Format=numeric] [Range= 1-9] [Missing=*0/7]		
Statistics [NW/ W]	[Valid=1011 /-] [Invalid=1 /-]		
Literal question	V minulosti se objevila #ada p#i#p#ad#, kdy n#k#e#i# #eln#i# politici byli vyz#v#n#i# jin#i#mi politiky, novin#i# nebo i ##st#i# ve#e#j#n#o#st#i# k tomu, aby odstoupili ze sv#y#ch funkc#i# kv#l#i# r#z#n#y#m probl#m#m, kter#e# se objevily v souvislosti s jejich jm#n#em. R#d#i# bychom obecn# #d#i#, jak#e# probl#m#y jsou podle V#s slu#i#teln#e# s v#y#konem vysok#e# funkce v politice a jak#e# by naopak m#y#l#y v#st# k rezignaci p#i#slu#n#e#ho politika. Mysl#t#e# si, #e# by ze sv#e# funkce m#l# odstoupit politik e) kter#y# neopr#v#n#n# #pou#i#val# akademick#y# nebo v#deck#y# #t#i#t#l,		
Interviewer's instructions	POKYN: PODEJTE DOT#Z#AN#E#MU KARTU PS.19		
Value	Label	Cases	Percentage
1	rozhodn# ano	505	 50.0%
2	sp#i#e# ano	353	 34.9%

PS.19E: PS.19e Má odstoupit politik – používal neoprávněný titul

Value	Label	Cases	Percentage
3	spíše ne	105	10.4%
4	rozhodně ne	14	1.4%
9	NEVÍ	34	3.4%
0	BEZ ODPOVĚDI	1	
7	ODMÍTĚL ODPOVĚDĚT	0	

Warning: these figures indicate the number of cases found in the data file. They cannot be interpreted as summary statistics of the population of interest.

PS.19F: PS.19f Má odstoupit politik – dopustil se přestupku nesouvisejícím s funkcí

Information	[Type= discrete] [Format=numeric] [Range= 1-9] [Missing=*/0/7]
Statistics [NW/ W]	[Valid=1011 /-] [Invalid=1 /-]
Literal question	V minulosti se objevila situace, kdy někteří vládní politici byli vyzýváni jinými politiky, novináři nebo i částí veřejnosti k tomu, aby odstoupili ze svých funkcí kvůli různým problémům, které se objevily v souvislosti s jejich jménem. Rádi bychom obecně věděli, jaké problémy jsou podle Vás slušitelné s výkonem vysoké funkce v politice a jaké by naopak měly vést k rezignaci příslušného politika. Myslíte si, že by ze své funkce měl odstoupit politik f) který se dopustil přestupku nesouvisejícího s výkonem jeho funkce, například výrazného překročení maximální povolené rychlosti, jízdy na červenou apod.?
Interviewer's instructions	POKYN: PODEJTE DOTÁZANÉMU KARTU PS.19

Value	Label	Cases	Percentage
1	rozhodně ano	146	14.4%
2	spíše ano	266	26.3%
3	spíše ne	442	43.7%
4	rozhodně ne	113	11.2%
9	NEVÍ	44	4.4%
0	BEZ ODPOVĚDI	1	
7	ODMÍTĚL ODPOVĚDĚT	0	

Warning: these figures indicate the number of cases found in the data file. They cannot be interpreted as summary statistics of the population of interest.

PS.19G: PS.19g Má odstoupit politik – zavinil vážnou nehodu















Information	[Type= discrete] [Format=numeric] [Range= 1-9] [Missing=*/0/7]
Statistics [NW/ W]	[Valid=1011 /-] [Invalid=1 /-]
Literal question	V minulosti se objevila situace, kdy někteří vládní politici byli vyzýváni jinými politiky, novináři nebo i částí veřejnosti k tomu, aby odstoupili ze svých funkcí kvůli různým problémům, které se objevily v souvislosti s jejich jménem. Rádi bychom obecně věděli, jaké problémy jsou podle Vás slušitelné s výkonem vysoké funkce v politice a jaké by naopak měly vést k rezignaci příslušného politika. Myslíte si, že by ze své funkce měl odstoupit politik g) který by ze své funkce odstoupil politik, který zavinil vážnou dopravní nehodu
Interviewer's instructions	POKYN: PODEJTE DOTÁZANÉMU KARTU PS.19

Value	Label	Cases	Percentage
1	rozhodně ano	293	29.0%
2	spíše ano	339	33.5%
3	spíše ne	274	27.1%
4	rozhodně ne	30	3.0%
9	NEVÍ	75	7.4%
0	BEZ ODPOVĚDI	1	
7	ODMÍTĚL ODPOVĚDĚT	0	

Warning: these figures indicate the number of cases found in the data file. They cannot be interpreted as summary statistics of the population of interest.

PS.19H: PS.19h Má odstoupit politik – odsouzen soudem pro pomluvu

Information	[Type= discrete] [Format=numeric] [Range= 1-9] [Missing=*/0/7]
Statistics [NW/ W]	[Valid=1011 /-] [Invalid=1 /-]

# PS.19H: PS.19h Má odstoupit politik – odsouzen soudem pro pomluvu			
Literal question	V minulosti se objevila #ada p#ípad#, kdy n#kte#í #elní politici byli vyzýváni jinými politiky, noviná#i nebo i #ástí ve#ejnosti k tomu, aby odstoupili ze svých funkcí kv#li r#zným problém#m, které se objevily v souvislosti s jejich jménem. Rádi bychom obecn# v#d#li, jaké problémy jsou podle Vás slu#itelné s výkonem vysoké funkce v politice a jaké by naopak m#ly vést k rezignaci p#íslušného politika. Myslíte si, že by ze své funkce m#l odstoupit politik h) který byl odsouzen v ob#anskoprávním soudním #ízení pro pomluvu		
Interviewer's instructions	POKYN: PODEJTE DOTÁZANÉMU KARTU PS.19		
Value	Label	Cases	Percentage
1	rozhodn# ano	281	 27.8%
2	spíše ano	376	 37.2%
3	spíše ne	244	 24.1%
4	rozhodn# ne	36	 3.6%
9	NEVÍ	74	 7.3%
0	BEZ ODPOV#DI	1	
7	ODMÍTL ODPOV#D#T	0	
<i>Warning: these figures indicate the number of cases found in the data file. They cannot be interpreted as summary statistics of the population of interest.</i>			
# PS.19I: PS.19i Má odstoupit politik – má nevyjasn#né finance #i majetek			
Information	[Type= discrete] [Format=numeric] [Range= 1-9] [Missing=*/0/7]		
Statistics [NW/ W]	[Valid=1010 /-] [Invalid=2 /-]		
Literal question	V minulosti se objevila #ada p#ípad#, kdy n#kte#í #elní politici byli vyzýváni jinými politiky, noviná#i nebo i #ástí ve#ejnosti k tomu, aby odstoupili ze svých funkcí kv#li r#zným problém#m, které se objevily v souvislosti s jejich jménem. Rádi bychom obecn# v#d#li, jaké problémy jsou podle Vás slu#itelné s výkonem vysoké funkce v politice a jaké by naopak m#ly vést k rezignaci p#íslušného politika. Myslíte si, že by ze své funkce m#l odstoupit politik i) který je ve#ejn# dáván do souvislosti s n#jakými nevyjasn#nými finan#ními nebo majetkovými operacemi, ve kterých není z#ejmé, zda byl #i nebyl porušen zákon,		
Interviewer's instructions	POKYN: PODEJTE DOTÁZANÉMU KARTU PS.19		
Value	Label	Cases	Percentage
1	rozhodn# ano	304	 30.1%
2	spíše ano	334	 33.1%
3	spíše ne	256	 25.3%
4	rozhodn# ne	35	 3.5%
9	NEVÍ	81	 8.0%
0	BEZ ODPOV#DI	1	
7	ODMÍTL ODPOV#D#T	1	
<i>Warning: these figures indicate the number of cases found in the data file. They cannot be interpreted as summary statistics of the population of interest.</i>			
# PS.19J: PS.19j Má odstoupit politik – je dáván do souvislosti s trestnou #inností			
Information	[Type= discrete] [Format=numeric] [Range= 1-9] [Missing=*/0/7]		
Statistics [NW/ W]	[Valid=1009 /-] [Invalid=3 /-]		
Literal question	V minulosti se objevila #ada p#ípad#, kdy n#kte#í #elní politici byli vyzýváni jinými politiky, noviná#i nebo i #ástí ve#ejnosti k tomu, aby odstoupili ze svých funkcí kv#li r#zným problém#m, které se objevily v souvislosti s jejich jménem. Rádi bychom obecn# v#d#li, jaké problémy jsou podle Vás slu#itelné s výkonem vysoké funkce v politice a jaké by naopak m#ly vést k rezignaci p#íslušného politika. Myslíte si, že by ze své funkce m#l odstoupit politik j) který je ve#ejn# dáván do souvislosti s n#jakou trestnou #inností?		
Interviewer's instructions	POKYN: PODEJTE DOTÁZANÉMU KARTU PS.19		
Value	Label	Cases	Percentage
1	rozhodn# ano	399	 39.5%
2	spíše ano	357	 35.4%
3	spíše ne	168	 16.7%
4	rozhodn# ne	30	 3.0%








# PS.19J: PS.19j Má odstoupit politik – je dáván do souvislosti s trestnou #inností			
Value	Label	Cases	Percentage
9	NEVÍ	55	5.5%
0	BEZ ODPOV#DI	2	
7	ODMÍTL ODPOV#D#T	1	
<i>Warning: these figures indicate the number of cases found in the data file. They cannot be interpreted as summary statistics of the population of interest.</i>			
# PS.19K: PS.19k Má odstoupit politik – jeho p#ibuzný spáchal trestný #in			
Information	[Type= discrete] [Format=numeric] [Range= 1-9] [Missing=*/0/7]		
Statistics [NW/ W]	[Valid=1010 /-] [Invalid=2 /-]		
Literal question	V minulosti se objevila #ada p#ípad#, kdy n#kte#í #elní politici byli vyzýváni jinými politiky, noviná#i nebo i #ástí ve#ejnosti k tomu, aby odstoupili ze svých funkcí kv#li r#zným problém#m, které se objevily v souvislosti s jejich jménem. Rádi bychom obecn# v#d#li, jaké problémy jsou podle Vás slu#itelné s výkonem vysoké funkce v politice a jaké by naopak m#ly vést k rezignaci p#íslušného politika. Myslíte si, že by ze své funkce m#l odstoupit politik k) M#l by ze své funkce odstoupit politik, jehož blízký p#ibuzný se dopustil úmyslného trestného #inu?		
Interviewer's instructions	POKYN: PODEJTE DOTÁZANÉMU KARTU PS.19		
Value	Label	Cases	Percentage
1	rozhodn# ano	109	10.8%
2	spíše ano	185	18.3%
3	spíše ne	434	43.0%
4	rozhodn# ne	223	22.1%
9	NEVÍ	59	5.8%
0	BEZ ODPOV#DI	1	
7	ODMÍTL ODPOV#D#T	1	
<i>Warning: these figures indicate the number of cases found in the data file. They cannot be interpreted as summary statistics of the population of interest.</i>			
# PS.19L: PS.19l Má odstoupit politik – obvin#n z trest. #inu nesouvisejícího s funkcí			
Information	[Type= discrete] [Format=numeric] [Range= 1-9] [Missing=*/0/7]		
Statistics [NW/ W]	[Valid=1011 /-] [Invalid=1 /-]		
Literal question	V minulosti se objevila #ada p#ípad#, kdy n#kte#í #elní politici byli vyzýváni jinými politiky, noviná#i nebo i #ástí ve#ejnosti k tomu, aby odstoupili ze svých funkcí kv#li r#zným problém#m, které se objevily v souvislosti s jejich jménem. Rádi bychom obecn# v#d#li, jaké problémy jsou podle Vás slu#itelné s výkonem vysoké funkce v politice a jaké by naopak m#ly vést k rezignaci p#íslušného politika. Myslíte si, že by ze své funkce m#l odstoupit politik l) Který byl obvin#n ze spáchání úmyslného trestného #inu nesouvisejícího s jeho funkcí a politickou #inností, nap#. z ublížení na zdraví, krádeže, pojistného podvodu apod.,		
Interviewer's instructions	POKYN: PODEJTE DOTÁZANÉMU KARTU PS.19		
Value	Label	Cases	Percentage
1	rozhodn# ano	453	44.8%
2	spíše ano	359	35.5%
3	spíše ne	139	13.7%
4	rozhodn# ne	26	2.6%
9	NEVÍ	34	3.4%
0	BEZ ODPOV#DI	1	
7	ODMÍTL ODPOV#D#T	0	
<i>Warning: these figures indicate the number of cases found in the data file. They cannot be interpreted as summary statistics of the population of interest.</i>			
# PS.19M: PS.19m Má odstoupit politik – odsouzen za trest. #in nesouvisející s funkcí			
Information	[Type= discrete] [Format=numeric] [Range= 1-9] [Missing=*/0/7]		
Statistics [NW/ W]	[Valid=1011 /-] [Invalid=1 /-]		
Literal question	V minulosti se objevila #ada p#ípad#, kdy n#kte#í #elní politici byli vyzýváni jinými politiky, noviná#i nebo i #ástí ve#ejnosti k tomu, aby odstoupili ze svých funkcí kv#li r#zným problém#m, které se objevily v souvislosti s jejich jménem.		

# PS.19M: PS.19m Má odstoupit politik – odsouzen za trest. #in nesouvisející s funkcí			
	Rádi bychom obecn# v#d#li, jaké problémy jsou podle Vás slu#itelné s výkonem vysoké funkce v politice a jaké by naopak m#ly vést k rezignaci p#íslušného politika. Myslíte si, že by ze své funkce m#l odstoupit politik m) který byl soudn# shledán vinným ze spáchání úmyslného trestného #inu nesouvisejícího s jeho funkcí a politickou #inností		
Interviewer's instructions	POKYN: PODEJTE DOTÁZANÉMU KARTU PS.19		
Value	Label	Cases	Percentage
1	rozhodn# ano	622	61.5%
2	spíše ano	278	27.5%
3	spíše ne	67	6.6%
4	rozhodn# ne	18	1.8%
9	NEVÍ	26	2.6%
0	BEZ ODPOV#DI	1	
7	ODMÍTL ODPOV#D#T	0	
<i>Warning: these figures indicate the number of cases found in the data file. They cannot be interpreted as summary statistics of the population of interest.</i>			
# PS.19N: PS.19n Má odstoupit politik – byl obvin#n z trest. #inu souvisejícího s funkcí			
Information	[Type= discrete] [Format=numeric] [Range= 1-9] [Missing=*/0/7]		
Statistics [NW/ W]	[Valid=1011 /-] [Invalid=1 /-]		
Literal question	V minulosti se objevila #ada p#ípad#, kdy n#kte#í #elní politici byli vyzýváni jinými politiky, noviná#i nebo i #ástí ve#ejnosti k tomu, aby odstoupili ze svých funkcí kv#li r#zným problém#m, které se objevily v souvislosti s jejich jménem. Rádi bychom obecn# v#d#li, jaké problémy jsou podle Vás slu#itelné s výkonem vysoké funkce v politice a jaké by naopak m#ly vést k rezignaci p#íslušného politika. Myslíte si, že by ze své funkce m#l odstoupit politik n) který byl obvin#n z trestného #inu v souvislosti s výkonem jeho funkce a politickou #inností, nap#. z korupce, ze zneužití pravomoci ve#ejného #initele apod.,		
Interviewer's instructions	POKYN: PODEJTE DOTÁZANÉMU KARTU PS.19		
Value	Label	Cases	Percentage
1	rozhodn# ano	605	59.8%
2	spíše ano	272	26.9%
3	spíše ne	89	8.8%
4	rozhodn# ne	15	1.5%
9	NEVÍ	30	3.0%
0	BEZ ODPOV#DI	1	
7	ODMÍTL ODPOV#D#T	0	
<i>Warning: these figures indicate the number of cases found in the data file. They cannot be interpreted as summary statistics of the population of interest.</i>			
# PS.19O: PS.19o Má odstoupit politik – byl usv#d#en z tr. #inu souvisejícího s funkcí			
Information	[Type= discrete] [Format=numeric] [Range= 1-9] [Missing=*/0/7]		
Statistics [NW/ W]	[Valid=1011 /-] [Invalid=1 /-]		
Literal question	V minulosti se objevila #ada p#ípad#, kdy n#kte#í #elní politici byli vyzýváni jinými politiky, noviná#i nebo i #ástí ve#ejnosti k tomu, aby odstoupili ze svých funkcí kv#li r#zným problém#m, které se objevily v souvislosti s jejich jménem. Rádi bychom obecn# v#d#li, jaké problémy jsou podle Vás slu#itelné s výkonem vysoké funkce v politice a jaké by naopak m#ly vést k rezignaci p#íslušného politika. Myslíte si, že by ze své funkce m#l odstoupit politik o) který byl usv#d#en z trestného #inu v souvislosti s výkonem jeho funkce a politickou #inností?		
Interviewer's instructions	POKYN: PODEJTE DOTÁZANÉMU KARTU PS.19		
Value	Label	Cases	Percentage
1	rozhodn# ano	749	74.1%
2	spíše ano	175	17.3%
3	spíše ne	59	5.8%
4	rozhodn# ne	10	1.0%
9	NEVÍ	18	1.8%

PS.190: PS.190 Má odstoupit politik – byl usv#d#en z tr. #inu souvisejícího s funkcí

Value	Label	Cases	Percentage
0	BEZ ODPOV#DI	1	
7	ODMÍTL ODPOV#D#T	0	

Warning: these figures indicate the number of cases found in the data file. They cannot be interpreted as summary statistics of the population of interest.

# PD.7: PD.7 Pro politiky platí stejná morálka jako pro ostatní			
Information	[Type= discrete] [Format=numeric] [Range= 1-9] [Missing=*/0/7]		
Statistics [NW/ W]	[Valid=1011 /-] [Invalid=1 /-]		
Literal question	P#e#tu Vám rozhovor t#í lidí o tom, jaká by m#la být morálka našich politik#. Který z t#chto názor# je Vám nejbližší? 1... První #íká: Morálka politik# má být posuzována p#ísn#ji než u ostatních, protože v politice mají být jen ti nejlepší. 2... Druhý #íká: Pro politiky platí stejná morálka jako pro všechny ostatní. 3... T#etí #íká: Politici se #asto dostávají do obtížných situací a lidé by jim m#li leccos odpustit.“		
Value	Label	Cases	Percentage
1	Morálka politik# má být posuzována p#ísn#ji	585	 57.9%
2	Pro politiky platí stejná morálka jako pro všechny ostatní	369	 36.5%
3	Lidé by politik#m m#li leccos odpustit	33	 3.3%
9	NEVÍ	24	 2.4%
0	BEZ ODPOV#DI	1	
7	ODMÍTL ODPOV#D#T	0	
<i>Warning: these figures indicate the number of cases found in the data file. They cannot be interpreted as summary statistics of the population of interest.</i>			
# PD.8: PD.8 Politiky hodnotit dle profese nebo i soukromého života			
Information	[Type= discrete] [Format=numeric] [Range= 1-9] [Missing=*/0/7]		
Statistics [NW/ W]	[Valid=1011 /-] [Invalid=1 /-]		
Literal question	Domníváte se, že politici by m#li být hodnoceni		
Value	Label	Cases	Percentage
1	pouze podle toho, jak jednájí ve své profesi	469	 46.4%
2	i podle jejich soukromého života	489	 48.4%
9	NEVÍ	53	 5.2%
0	BEZ ODPOV#DI	1	
7	ODMÍTL ODPOV#D#T	0	
<i>Warning: these figures indicate the number of cases found in the data file. They cannot be interpreted as summary statistics of the population of interest.</i>			
# PS.4A: PS.4a Politické spory, aféry – pat#í k životu			
Information	[Type= discrete] [Format=numeric] [Range= 1-9] [Missing=*/0/7]		
Statistics [NW/ W]	[Valid=1011 /-] [Invalid=1 /-]		
Literal question	V našem politickém a ve#ejném život# se objevují r#zné spory, problémy a aféry. Souhlasíte, nebo nesouhlasíte s tím, a) že pat#í k životu, vyskytují se i v jiných demokraciích		
Interviewer's instructions	POKYN: PODEJTE DOTÁZANÉMU KARTU PS.4		
Value	Label	Cases	Percentage
1	rozhodn# souhlasí	234	 23.1%
2	spíše souhlasí	596	 59.0%
3	spíše nesouhlasí	127	 12.6%
4	rozhodn# nesouhlasí	16	 1.6%
9	NEVÍ	38	 3.8%
0	BEZ ODPOV#DI	1	
7	ODMÍTL ODPOV#D#T	0	
<i>Warning: these figures indicate the number of cases found in the data file. They cannot be interpreted as summary statistics of the population of interest.</i>			
# PS.4B: PS.4b Politické spory, aféry – d#lají nám ostudu			
Information	[Type= discrete] [Format=numeric] [Range= 1-9] [Missing=*/0/7]		
Statistics [NW/ W]	[Valid=1011 /-] [Invalid=1 /-]		
Literal question	V našem politickém a ve#ejném život# se objevují r#zné spory, problémy a aféry. Souhlasíte, nebo nesouhlasíte s tím, b) že nám tyto spory a aféry d#lají ostudu p#ed sv#tem		

PS.4B: PS.4b Politické spory, aféry – d#lají nám ostudu**Interviewer's instructions** POKYN: PODEJTE DOTÁZANÉMU KARTU PS.4

Value	Label	Cases	Percentage
1	rozhodn# souhlasí	291	28.8%
2	spíše souhlasí	449	44.4%
3	spíše nesouhlasí	196	19.4%
4	rozhodn# nesouhlasí	37	3.7%
9	NEVÍ	38	3.8%
0	BEZ ODPOV#DI	1	
7	ODMÍTL ODPOV#D#T	0	

*Warning: these figures indicate the number of cases found in the data file. They cannot be interpreted as summary statistics of the population of interest.***# PS.4C: PS.4c Politické spory, aféry – je t#eba o nich informovat****Information** [Type= discrete] [Format=numeric] [Range= 1-9] [Missing=* /0/7]**Statistics [NW/ W]** [Valid=1011 /-] [Invalid=1 /-]**Literal question** V našem politickém a ve#ejném život# se objevují r#zn# spory, problémy a aféry. Souhlasíte, nebo nesouhlasíte s tím, c) že je t#eba aby se o nich informovalo, protože politici pot#ebují kontrolu ve#ejnosti**Interviewer's instructions** POKYN: PODEJTE DOTÁZANÉMU KARTU PS.4

Value	Label	Cases	Percentage
1	rozhodn# souhlasí	472	46.7%
2	spíše souhlasí	408	40.4%
3	spíše nesouhlasí	91	9.0%
4	rozhodn# nesouhlasí	21	2.1%
9	NEVÍ	19	1.9%
0	BEZ ODPOV#DI	1	
7	ODMÍTL ODPOV#D#T	0	

*Warning: these figures indicate the number of cases found in the data file. They cannot be interpreted as summary statistics of the population of interest.***# PS.4D: PS.4d Politické spory, aféry – jde o vy#izování út#****Information** [Type= discrete] [Format=numeric] [Range= 1-9] [Missing=* /0/7]**Statistics [NW/ W]** [Valid=1011 /-] [Invalid=1 /-]**Literal question** V našem politickém a ve#ejném život# se objevují r#zn# spory, problémy a aféry. Souhlasíte, nebo nesouhlasíte s tím, d) že p#i nich jde hlavn# o vy#izování osobních út#**Interviewer's instructions** POKYN: PODEJTE DOTÁZANÉMU KARTU PS.4

Value	Label	Cases	Percentage
1	rozhodn# souhlasí	166	16.4%
2	spíše souhlasí	495	49.0%
3	spíše nesouhlasí	202	20.0%
4	rozhodn# nesouhlasí	27	2.7%
9	NEVÍ	121	12.0%
0	BEZ ODPOV#DI	1	
7	ODMÍTL ODPOV#D#T	0	

*Warning: these figures indicate the number of cases found in the data file. They cannot be interpreted as summary statistics of the population of interest.***# PS.4E: PS.4e Politické spory, aféry – je t#žké se v nich vyznat****Information** [Type= discrete] [Format=numeric] [Range= 1-9] [Missing=* /0/7]**Statistics [NW/ W]** [Valid=1011 /-] [Invalid=1 /-]**Literal question** V našem politickém a ve#ejném život# se objevují r#zn# spory, problémy a aféry. Souhlasíte, nebo nesouhlasíte s tím,

# PS.4E: PS.4e Politické spory, aféry – je těžké se v nich vyznat			
		e) že je #asto těžké se v nich vyznat	
Interviewer's instructions		POKYN: PODEJTE DOTÁZANÉMU KARTU PS.4	
Value	Label	Cases	Percentage
1	rozhodn# souhlasí	339	33.5%
2	spíše souhlasí	478	47.3%
3	spíše nesouhlasí	123	12.2%
4	rozhodn# nesouhlasí	29	2.9%
9	NEVÍ	42	4.2%
0	BEZ ODPOV#DI	1	
7	ODMÍTL ODPOV#D#T	0	
<i>Warning: these figures indicate the number of cases found in the data file. They cannot be interpreted as summary statistics of the population of interest.</i>			
# PS.4F: PS.4f Politické spory, aféry – jde o vyřešení vážných problémů			
Information		[Type= discrete] [Format=numeric] [Range= 1-9] [Missing=*0/7]	
Statistics [NW/ W]		[Valid=1010 /-] [Invalid=2 /-]	
Literal question		V našem politickém a veřejném život# se objevují různé spory, problémy a aféry. Souhlasíte, nebo nesouhlasíte s tím, f) že jde hlavn# o vyřešení vážných problémů	
Interviewer's instructions		POKYN: PODEJTE DOTÁZANÉMU KARTU PS.4	
Value	Label	Cases	Percentage
1	rozhodn# souhlasí	73	7.2%
2	spíše souhlasí	419	41.5%
3	spíše nesouhlasí	276	27.3%
4	rozhodn# nesouhlasí	80	7.9%
9	NEVÍ	162	16.0%
0	BEZ ODPOV#DI	1	
7	ODMÍTL ODPOV#D#T	1	
<i>Warning: these figures indicate the number of cases found in the data file. They cannot be interpreted as summary statistics of the population of interest.</i>			
# PS.4G: PS.4g Politické spory, aféry – zatajují se			
Information		[Type= discrete] [Format=numeric] [Range= 1-9] [Missing=*0/7]	
Statistics [NW/ W]		[Valid=1011 /-] [Invalid=1 /-]	
Literal question		V našem politickém a veřejném život# se objevují různé spory, problémy a aféry. Souhlasíte, nebo nesouhlasíte s tím, g) že spousta vážných problémů a afér se zatajuje,	
Interviewer's instructions		POKYN: PODEJTE DOTÁZANÉMU KARTU PS.4	
Value	Label	Cases	Percentage
1	rozhodn# souhlasí	387	38.3%
2	spíše souhlasí	429	42.4%
3	spíše nesouhlasí	115	11.4%
4	rozhodn# nesouhlasí	21	2.1%
9	NEVÍ	59	5.8%
0	BEZ ODPOV#DI	1	
7	ODMÍTL ODPOV#D#T	0	
<i>Warning: these figures indicate the number of cases found in the data file. They cannot be interpreted as summary statistics of the population of interest.</i>			
# PS.4H: PS.4h Politické spory, aféry – nafukují je novináři			
Information		[Type= discrete] [Format=numeric] [Range= 1-9] [Missing=*0/7]	
Statistics [NW/ W]		[Valid=1011 /-] [Invalid=1 /-]	

# PS.4H: PS.4h Politické spory, aféry – nafukují je novináři			
Literal question	V našem politickém a veřejném životě se objevují různé spory, problémy a aféry. Souhlasíte, nebo nesouhlasíte s tím, že problémy nafukují novináři		
Interviewer's instructions	POKYN: PODEJTE DOTÁZANÉMU KARTU PS.4		
Value	Label	Cases	Percentage
1	rozhodně souhlasí	277	27.4%
2	spíše souhlasí	451	44.6%
3	spíše nesouhlasí	183	18.1%
4	rozhodně nesouhlasí	33	3.3%
9	NEVÍ	67	6.6%
0	BEZ ODPOVĚDI	1	
7	ODMÍTLO ODPOVĚDĚT	0	
<i>Warning: these figures indicate the number of cases found in the data file. They cannot be interpreted as summary statistics of the population of interest.</i>			
# PS.4I: PS.4i Politické spory, aféry – něho se nedosáhne			
Information	[Type= discrete] [Format=numeric] [Range= 1-9] [Missing=*/0/7]		
Statistics [NW/ W]	[Valid=1011 /-] [Invalid=1 /-]		
Literal question	V našem politickém a veřejném životě se objevují různé spory, problémy a aféry. Souhlasíte, nebo nesouhlasíte s tím, že nemají žádný účinek, něho se nedosáhne a vše zůstane při starém?		
Interviewer's instructions	POKYN: PODEJTE DOTÁZANÉMU KARTU PS.4		
Value	Label	Cases	Percentage
1	rozhodně souhlasí	197	19.5%
2	spíše souhlasí	491	48.6%
3	spíše nesouhlasí	211	20.9%
4	rozhodně nesouhlasí	22	2.2%
9	NEVÍ	90	8.9%
0	BEZ ODPOVĚDI	1	
7	ODMÍTLO ODPOVĚDĚT	0	
<i>Warning: these figures indicate the number of cases found in the data file. They cannot be interpreted as summary statistics of the population of interest.</i>			
# OM.31: OM.31 Používá internet			
Information	[Type= discrete] [Format=numeric] [Range= 1-9] [Missing=*/0/7]		
Statistics [NW/ W]	[Valid=1010 /-] [Invalid=2 /-]		
Literal question	Používáte internet, to je www stránky, e-mail nebo kteroukoliv jinou část internetu, ať již ze svého počítače, mobilního telefonu, tabletu, případně z jiného zařízení?		
Value	Label	Cases	Percentage
1	ano	880	87.1%
2	ne	127	12.6%
9	NEVÍ	3	0.3%
0	BEZ ODPOVĚDI	2	
7	ODMÍTLO ODPOVĚDĚT	0	
<i>Warning: these figures indicate the number of cases found in the data file. They cannot be interpreted as summary statistics of the population of interest.</i>			
# OM.36A: OM.36a Jak často sleduje celopoleňské dění – TV			
Information	[Type= discrete] [Format=numeric] [Range= 1-9] [Missing=*/0/7]		
Statistics [NW/ W]	[Valid=1010 /-] [Invalid=2 /-]		
Literal question	Jak často sledujete celopoleňské dění a) v televizi,		

OM.36A: OM.36a Jak #asto sleduje celospole#enské d#ní – TV**Interviewer's instructions** POKYN: PODEJTE DOTÁZANÉMU KARTU OM.36

Value	Label	Cases	Percentage
1	alespo# 1x denn#	447	44.3%
2	n#kolikrát týdn#	339	33.6%
3	1x týdn#	99	9.8%
4	mén# než 1x týdn#	78	7.7%
5	nikdy	44	4.4%
9	NEVÍ	3	0.3%
0	BEZ ODPOV#DI	2	
7	ODMÍTL ODPOV#D#T	0	

*Warning: these figures indicate the number of cases found in the data file. They cannot be interpreted as summary statistics of the population of interest.***# OM.36B: OM.36b Jak #asto sleduje celospole#enské d#ní – tišt#né noviny, #asopisy****Information** [Type= discrete] [Format=numeric] [Range= 1-9] [Missing=*0/7]**Statistics [NW/ W]** [Valid=1010 /-] [Invalid=2 /-]**Literal question** Jak #asto sledujete celospole#enské d#ní
b) v tišt#ných novinách a #asopisech**Interviewer's instructions** POKYN: PODEJTE DOTÁZANÉMU KARTU OM.36

Value	Label	Cases	Percentage
1	alespo# 1x denn#	87	8.6%
2	n#kolikrát týdn#	249	24.7%
3	1x týdn#	227	22.5%
4	mén# než 1x týdn#	217	21.5%
5	nikdy	226	22.4%
9	NEVÍ	4	0.4%
0	BEZ ODPOV#DI	2	
7	ODMÍTL ODPOV#D#T	0	

*Warning: these figures indicate the number of cases found in the data file. They cannot be interpreted as summary statistics of the population of interest.***# OM.36C: OM.36c Jak #asto sleduje celospole#enské d#ní – rozhlas****Information** [Type= discrete] [Format=numeric] [Range= 1-9] [Missing=*0/7]**Statistics [NW/ W]** [Valid=1010 /-] [Invalid=2 /-]**Literal question** Jak #asto sledujete celospole#enské d#ní
c) v rozhlase**Interviewer's instructions** POKYN: PODEJTE DOTÁZANÉMU KARTU OM.36

Value	Label	Cases	Percentage
1	alespo# 1x denn#	220	21.8%
2	n#kolikrát týdn#	316	31.3%
3	1x týdn#	164	16.2%
4	mén# než 1x týdn#	138	13.7%
5	nikdy	168	16.6%
9	NEVÍ	4	0.4%
0	BEZ ODPOV#DI	2	
7	ODMÍTL ODPOV#D#T	0	

Warning: these figures indicate the number of cases found in the data file. They cannot be interpreted as summary statistics of the population of interest.

# OM.36D: OM.36d Jak #asto sleduje celospole#enské d#ní – internet. zprav. servery			
Information	[Type= discrete] [Format=numeric] [Range= 1-9] [Missing=*/0/7]		
Statistics [NW/ W]	[Valid=1010 /-] [Invalid=2 /-]		
Literal question	Jak #asto sledujete celospole#enské d#ní d) na internetových zpravodajských serverech		
Interviewer's instructions	POKYN: PODEJTE DOTÁZANÉMU KARTU OM.36		
Value	Label	Cases	Percentage
1	alespo# 1x denn#	220	21.8%
2	n#kolikrát týdn#	304	30.1%
3	1x týdn#	135	13.4%
4	mén# než 1x týdn#	118	11.7%
5	nikdy	230	22.8%
9	NEVÍ	3	0.3%
0	BEZ ODPOV#DI	2	
7	ODMÍTL ODPOV#D#T	0	
<i>Warning: these figures indicate the number of cases found in the data file. They cannot be interpreted as summary statistics of the population of interest.</i>			
# OM.36E: OM.36e Jak #asto sleduje celospole#enské d#ní – internet. blogy, diskuze			
Information	[Type= discrete] [Format=numeric] [Range= 1-9] [Missing=*/0/7]		
Statistics [NW/ W]	[Valid=1010 /-] [Invalid=2 /-]		
Literal question	Jak #asto sledujete celospole#enské d#ní e) na internetových blozích a diskuzních fórech		
Interviewer's instructions	POKYN: PODEJTE DOTÁZANÉMU KARTU OM.36		
Value	Label	Cases	Percentage
1	alespo# 1x denn#	63	6.2%
2	n#kolikrát týdn#	136	13.5%
3	1x týdn#	147	14.6%
4	mén# než 1x týdn#	180	17.8%
5	nikdy	476	47.1%
9	NEVÍ	8	0.8%
0	BEZ ODPOV#DI	2	
7	ODMÍTL ODPOV#D#T	0	
<i>Warning: these figures indicate the number of cases found in the data file. They cannot be interpreted as summary statistics of the population of interest.</i>			
# OM.36F: OM.36f Jak #asto sleduje celospole#enské d#ní – sociální síť#			
Information	[Type= discrete] [Format=numeric] [Range= 1-9] [Missing=*/0/7]		
Statistics [NW/ W]	[Valid=1010 /-] [Invalid=2 /-]		
Literal question	Jak #asto sledujete celospole#enské d#ní f) na sociálních sítích (nap#. Facebooku [#ti: fejsbuku], Twitteru nebo Instagramu),		
Interviewer's instructions	POKYN: PODEJTE DOTÁZANÉMU KARTU OM.36		
Value	Label	Cases	Percentage
1	alespo# 1x denn#	107	10.6%
2	n#kolikrát týdn#	156	15.4%
3	1x týdn#	117	11.6%
4	mén# než 1x týdn#	150	14.9%
5	nikdy	474	46.9%
9	NEVÍ	6	0.6%

OM.36F: OM.36f Jak #asto sleduje celospole#enské d#ní – sociální síť#

Value	Label	Cases	Percentage
0	BEZ ODPOV#DI	2	
7	ODMÍTL ODPOV#D#T	0	

Warning: these figures indicate the number of cases found in the data file. They cannot be interpreted as summary statistics of the population of interest.

OM.36G: OM.36g Jak #asto sleduje celospole#enské d#ní – diskutuje mimo internet

Information	[Type= discrete] [Format=numeric] [Range= 1-9] [Missing=*0/7]
Statistics [NW/ W]	[Valid=1009 /-] [Invalid=3 /-]
Literal question	Jak #asto sledujete celospole#enské d#ní g) a diskutujete o n#m mimo internet?*
Interviewer's instructions	POKYN: PODEJTE DOTÁZANÉMU KARTU OM.36

Value	Label	Cases	Percentage
1	alespo# 1x denn#	62	6.1%
2	n#kolikrát týdn#	224	22.2%
3	1x týdn#	192	19.0%
4	mén# než 1x týdn#	263	26.1%
5	nikdy	262	26.0%
9	NEVÍ	6	0.6%
0	BEZ ODPOV#DI	3	
7	ODMÍTL ODPOV#D#T	0	

Warning: these figures indicate the number of cases found in the data file. They cannot be interpreted as summary statistics of the population of interest.

PV.1A: PV.1a Pravd#podobnost ú#asti ve volbách do PS

Information	[Type= discrete] [Format=numeric] [Range= 1-99] [Missing=*0/97]
Statistics [NW/ W]	[Valid=1009 /-] [Invalid=3 /-]
Literal question	#ekn#te mi, prosím, na škále od 1 do 10, jak pravd#podobné je, že byste šel volit, pokud by p#išší týden byly volby do Poslanecké sn#movny. Když 1 p#edstavuje n#koho, kdo rozhodn# nep#jde volit a 10 p#edstavuje n#koho, kdo rozhodn# p#jde volit, kam na této stupnici od 1 do 10 byste za#adil sám sebe?
Interviewer's instructions	POKYN: PODEJTE DOTÁZANÉMU KARTU PV.1a

Value	Label	Cases	Percentage
1	1 = rozhodn# nep#jde volit	136	13.5%
2		55	5.5%
3		39	3.9%
4		30	3.0%
5		36	3.6%
6		78	7.7%
7		92	9.1%
8		125	12.4%
9		101	10.0%
10	10 = rozhodn# p#jde volit	254	25.2%
98	NEMÁ VOLEBNÍ PRÁVO	29	2.9%
99	NEVÍ	34	3.4%
0	BEZ ODPOV#DI	3	
97	ODMÍTL ODPOV#D#T	0	

Warning: these figures indicate the number of cases found in the data file. They cannot be interpreted as summary statistics of the population of interest.

IDE.5C: IDE.5c Zam#stnání – pozice

Information	[Type= discrete] [Format=numeric] [Range= 1-17] [Missing=*0/97]
--------------------	-----------------------------------------------------------------

# IDE.5C: IDE.5c Zam#stnání – pozice			
Statistics [NW/ W]	[Valid=1011 /-] [Invalid=1 /-]		
Pre-question	Na záv#r dovolte už jen pár otázek nezbytných pro možnost statistického zpracování výsledk# výzkumu.		
Literal question	Pokuste se za#adit do n#které skupiny.		
Value	Label	Cases	Percentage
1	Student, u#e#	70	6.9%
2	D#chodce	257	25.4%
3	Nezam#stnaný	29	2.9%
4	V domácnosti, na rodi#ovské dovolené	47	4.6%
5	Podnikatel se 3 a více zam#stnanci	12	1.2%
6	Samostatn# #inný s 1 - 2 zam#stnanci	13	1.3%
7	Samostatn# #inný bez zam#stnanc#	59	5.8%
8	Vyšší odborný zam#stnanec (v#de#tí a odborní duševní prac.)	38	3.8%
9	Nižší odborný zam#stnanec	117	11.6%
10	#adový ú#edník (nižší administrativní pracovník)	72	7.1%
11	Provozní pracovník ve službách a obchod#	126	12.5%
12	#emeslník, opravá# , d#lník vyu#ený v oboru práce	65	6.4%
13	Obsluha stroj#, za#ízení a dopravních prost#edk#, montážní d	53	5.2%
14	Pomocný a nekvalifikovaný pracovník	20	2.0%
15	Fyzicky pracující #len zem#d#lského družstva, zem#d#lský d#l	1	0.1%
16	Vedoucí, #ídící pracovník s 1 až 9 pod#ízeními	25	2.5%
17	Vedoucí, #ídící pracovník s 10 a více pod#ízeními	7	0.7%
0	BEZ ODPOV#DI	1	
97	ODMÍTL ODPOV#D#T	0	
<i>Warning: these figures indicate the number of cases found in the data file. They cannot be interpreted as summary statistics of the population of interest.</i>			
# EU.183: EU.183 Vykonává pracovní aktivitu			
Information	[Type= discrete] [Format=numeric] [Range= 1-4] [Missing=*0/7]		
Statistics [NW/ W]	[Valid=364 /-] [Invalid=648 /-]		
Literal question	Vykonáváte v sou#asnosti n#jakou pracovní aktivitu, a# už jako zam#stnanec, OSV#, podnikatel nebo t#eba na dohodu o provedení práce #i pracovní #innosti? Pokud ano, kolik hodin týdn# v pr#m#ru touto aktivitou trávíte?		
Interviewer's instructions	POKYN: PODEJTE DOTÁZANÉMU KARTU IDE.5c		
Value	Label	Cases	Percentage
1	nemá žádnou pracovní aktivitu	309	84.9%
2	mén# než 8 hodin týdn#	29	8.0%
3	8 až 20 hodin týdn#	18	4.9%
4	více než 20 hodin týdn#	8	2.2%
0	BEZ ODPOV#DI	9	
7	ODMÍTL ODPOV#D#T	0	
Sysmiss		639	
<i>Warning: these figures indicate the number of cases found in the data file. They cannot be interpreted as summary statistics of the population of interest.</i>			
# IDE.5B: IDE.5b Zam#stnání – odv#tví			
Information	[Type= discrete] [Format=numeric] [Range= 1-17] [Missing=*0/97]		
Statistics [NW/ W]	[Valid=603 /-] [Invalid=409 /-]		
Literal question	V jakém odv#tví pracujete?		
Interviewer's instructions	FILTR: POUZE PRO EKONOMICKY AKTIVNÍ (KÓDY 5 AŽ 17 V OTÁZCE IDE.5c)		

IDE.5B: IDE.5b Zaměstnání – odvětví

POKYN: PODEJTE DOTÁZANÉMU KARTU IDE.5b

Value	Label	Cases	Percentage
1	Zemědělství a myslivost, lesní hospodářství	8	1.3%
2	Rybolov, chov ryb, přidružené činnosti v rámci rybolovu	1	0.2%
3	Dobývání nerostných surovin	2	0.3%
4	Zpracovatelský průmysl	104	17.2%
5	Výroba a rozvod elektřiny, plynu a vody	12	2.0%
6	Stavebnictví	59	9.8%
7	Obchod, opravy motorových vozidel a spotřebního zboží	89	14.8%
8	Pohostinství a ubytování	44	7.3%
9	Doprava, skladování, pošty a telekomunikace	35	5.8%
10	Peněžnictví a pojištnictví	36	6.0%
11	Nemovitosti, služby pro podniky, výzkum a vývoj, IT	33	5.5%
12	Veřejná správa, obrana, sociální pojištění	38	6.3%
13	Školství	46	7.6%
14	Zdravotnictví, veterinární a sociální činnosti	40	6.6%
15	Ostatní veřejné, sociální a osobní služby	52	8.6%
16	Domácnosti zaměstnávající personál	1	0.2%
17	Mezinárodní organizace a spolky	3	0.5%
0	BEZ ODPOVĚDI	5	
97	ODMÍTL ODPOVĚDĚT	0	
Sysmiss		404	

Warning: these figures indicate the number of cases found in the data file. They cannot be interpreted as summary statistics of the population of interest.

EU.178: EU.178 Jak dlouho je v současnosti nezaměstnaný (měsíce)

Information	[Type= continuous] [Format=numeric] [Range= 2-999] [Missing=* / 998]		
Statistics [NW/ W]	[Valid=26 / -] [Invalid=986 / -]		
Literal question	Jak dlouho jste v současné době nezaměstnaný?*		
Value	Label	Cases	Percentage
997	MÉNĚ NEŽ 1 MĚSÍC	2	28.6%
999	NEVÍ	5	71.4%
0	BEZ ODPOVĚDI	0	
998	ODMÍTL ODPOVĚDĚT	4	

Warning: these figures indicate the number of cases found in the data file. They cannot be interpreted as summary statistics of the population of interest.

PZ.21_text: PZ.21_text

Information	[Type= discrete] [Format=character] [Missing=*]		
Statistics [NW/ W]	[Valid=245 / -]		
Literal question	Popište, prosím, podrobně, jakou práci vykonáváte ve svém hlavním zaměstnání. Řekněte mi, kde pracujete, v čem podnikáte, co konkrétně v práci děláte atp. Pokud v současnosti nepracujete, mluvíte prosím o svém posledním zaměstnání.		
Interviewer's instructions	POKYN: ODPOVĚDĚTE ZAZNAMENEJTE CO NEJPODROBNĚJI - NÁZEV POVOLÁNÍ, POPIS PRACOVNÍ POZICE A ČINNOSTI, PŘÍPADNĚ S JAKÝM ZAŘÍZENÍM RESPONDENT PRACUJE NEBO V ČEM PODNIKÁ, NÁZEV „DĚLNÍK U BEŽÍCÍHO PÁSU VE VÝROBĚ MOTORŮ, NÁVRHÁČ WEBOVÉ DATABÁZE, VEDOUČÍ PRODEJNY POTRAVIN, OSVĚTLOVÝ INSTALATÉR“.		
Value	Label	Cases	Percentage
3		1	0.4%
AUTOMECHANIK		1	0.4%

PZ.21_text: PZ.21_text

Value	Label	Cases	Percentage
Administrativní pracovníce ve veřejné správě		1	0.4%
Administrativní pracovník v obchodě		1	0.4%
Architekt		1	0.4%
Asistent soudce-Městský soud		1	0.4%
Bankovní úřednice za pšepážkou		1	0.4%
Dojčka krav		1	0.4%
Dochodce		2	0.8%
FAKTURACE		1	0.4%
JZD		1	0.4%
Kadernice		1	0.4%
Kadernice ve svém studiu		1	0.4%
Kadernictví		1	0.4%
OSV - elektrotechnik		1	0.4%
OSV zednické práce		1	0.4%
Obsluha malých stavebních strojů		1	0.4%
Obsluha šicího stroje-šička		1	0.4%
Odborný technický projektant ve strojírenství		1	0.4%
Obsluha strojů v zemědělském družstvu		1	0.4%
PRODAVAKA		1	0.4%
PRODAVAKKA POTAVINY		1	0.4%
Personalista		1	0.4%
Prodávka v potravinách		1	0.4%
Projektant elektro		1	0.4%
Práce s lidmi, nabídky produktů. Makléř		1	0.4%
PÉČE O LIDI S MENTÁLNÍMI A FYZICKÝMI POSTIŽENÍMI		1	0.4%
Recepční v malém penzionu.		1	0.4%
SKLADNÍK		1	0.4%

PZ.21_text: PZ.21_text

Value	Label	Cases	Percentage
SPRÁVCE DAN#		1	0.4%
STAVEBNICTVÍ		1	0.4%
STAVEBNÍ D#LNÍK, MONTÁŽ A OPRAVY SOLÁRNÍCH PANEL#		1	0.4%
Servírka, výpomoc v kuchyni		1	0.4%
Skladník ve stavebninách.		1	0.4%
Specializace lakýrník		1	0.4%
Správce budovy		1	0.4%
Stavbyvedoucí		1	0.4%
Stavební d#lník		1	0.4%
Strážný		1	0.4%
Technk v oboru topení a klimatizací		1	0.4%
Truhláš ve vlastní díln#		1	0.4%
U#itel		1	0.4%
U#itel na st#ední zdravotnické škole		1	0.4%
U#itelka anglického jazyka na základní škole		1	0.4%
U#itelka angli#tiny a n#m#iny		1	0.4%
U#itelka na ZŠ		1	0.4%
U#itelka na prvním stupni základní školy.		1	0.4%
U#EDNICE		1	0.4%
Vedoucí dopravy ve firm#		1	0.4%
Vedoucí pobo#ky banky		1	0.4%
Vedoucí pracovník v marketingovém odd#lení		1	0.4%
Vedoucí prodejny potravin		1	0.4%
Vedoucí st#ediska v		1	0.4%

PZ.21_text: PZ.21_text

Value	Label	Cases	Percentage
sociálních službách			
Vedoucí u#itelka v MŠ		1	0.4%
Vrátná		1	0.4%
ZEDNICKE PRACE		1	0.4%
Zdravotní sestra v terénu		1	0.4%
Záme#ník		1	0.4%
administrativní pracovnice ve školství		1	0.4%
administrativní pracovník		2	0.8%
administrativní pracovník na OŠMT (odbor školství) v Brn#		1	0.4%
adminpracovnice		1	0.4%
analytik		1	0.4%
asistent pedagoga		1	0.4%
asistentka #ditele		1	0.4%
automechanik a lakýrník		1	0.4%
bankovní u#edník uv#ry pro podnikatele		1	0.4%
bankovní ú#ednice, pobo#ka		1	0.4%
bezpe#nostní technik kontrola bez#nosti práce		1	0.4%
catering		1	0.4%
disponent Grammer Tachov		1	0.4%
dou#uji matematiku		1	0.4%
dámská kade#nice		1	0.4%
dámská krej#ová		1	0.4%
d#lnice p#i výrob# náhradnch dí# do automobil#		1	0.4%
d#lnice v mlékán#		1	0.4%
d#lník kontroly		1	0.4%
d#lník ve výrob# hlikových komponent		1	0.4%

PZ.21_text: PZ.21_text

Value	Label	Cases	Percentage
d#chodce		1	0.4%
d#chodce, p#ed tím d#lník ve strojírenství		1	0.4%
elektriká#		1	0.4%
elektriká# instalace a revize elektoro rozvod# vdomech a bytech		1	0.4%
elektromontér		1	0.4%
farmaceutický reprezentant		1	0.4%
financni kontroler		1	0.4%
fitness trenerka		1	0.4%
fyzioterapeut		1	0.4%
hajný		1	0.4%
horník		1	0.4%
izolatér		1	0.4%
kade#nice		1	0.4%
klempí#		1	0.4%
kommunikace s lidmi, #izení auta		1	0.4%
konstrukter vstrikovacich forem		1	0.4%
kucha#ka		1	0.4%
kucha#ka ve školní jídeln#		2	0.8%
manipulant ve skladu, používání VZV		1	0.4%
manipulant ve výrob#		1	0.4%
manipulantka ve vyrobni spolecnosti		1	0.4%
mistr údržby		1	0.4%
montážní d#lník		1	0.4%
monážní d#lík		1	0.4%
mzdová ú#etni		1	0.4%
mzdová ú#etni ve firm# vyráb#jící sou#ástky do aut		1	0.4%
obchodní zástupce		1	0.4%
objednávání lidí v kosmetickém salónu		1	0.4%

PZ.21_text: PZ.21_text

Value	Label	Cases	Percentage
obráb#ní kov#, záme#nictví		1	0.4%
obsluha d#eva#ských stroj#		1	0.4%
obsluha v restauraci		1	0.4%
obsluha #erpací stanice		3	1.2%
operátor - strojírenská výroba		1	0.4%
operátorka-výroba kabelových svazk# pro zdravotnictví		1	0.4%
operátorvýroby - pracuji u pásu		1	0.4%
oprav# zem#d#lských stroj#		1	0.4%
orava televizí		1	0.4%
organizuji prepravu náklad#		1	0.4%
pedagog		1	0.4%
pedagog odborných p#edm#t#		1	0.4%
pedaog, supervizor		1	0.4%
peojektový mnažer v IT		1	0.4%
pe#ovatelka domov senior#		1	0.4%
poji#tovací poradce sjednávám pojišt#ní		1	0.4%
pojiš#ovnictví		1	0.4%
pokadní v supermarketu		1	0.4%
pokladní v obchod#		1	0.4%
pokojská		2	0.8%
pomocná kucha#ka ve školní jídeln#		1	0.4%
pomocné práce na stavbách		1	0.4%
pomocný zam#stanec v lékárn#		1	0.4%

PZ.21_text: PZ.21_text

Value	Label	Cases	Percentage
pracoval jako soustružník v kovovýrob#		1	0.4%
pracovnice prepazky banky		1	0.4%
pracovních technických služeb u obecního ú#adu		1	0.4%
pracovník bezpečnostní služby		1	0.4%
pracovník majetku a smluvních vztah#		1	0.4%
prodava#ka		1	0.4%
prodava#ka s textilem		1	0.4%
prodava#ka v odd#lení lah#dek v samoobsluze		1	0.4%
prodej pot#eb pro kutily železá#ství,šrouby apod		1	0.4%
prodej zboží		1	0.4%
projektový manažer, odbor školství magistrát		1	0.4%
pronájem nemovitostí a zemní práce		1	0.4%
provozní elektromontér na VN		1	0.4%
provozní elektriká#		1	0.4%
provozá# - d#evá#ská firma		1	0.4%
pruvodce v muzeu		1	0.4%
prvozní		1	0.4%
práce s pc		1	0.4%
p#íprava počíta## klient#m		1	0.4%
recep#ní		1	0.4%
recep#ní v hotelu		2	0.8%
reep#ní na hotelu		1	0.4%
referentka administrativy		1	0.4%

PZ.21_text: PZ.21_text

Value	Label	Cases	Percentage
referentka výroby		1	0.4%
revize elektro pr#myslových stroj#		1	0.4%
řidič autobusu		1	0.4%
rozvoz a zajišťování různého zboží ne potravin		1	0.4%
rozvozce pizzy a jiného ob#erstvení, ob#asná výpomoc v kuchyni, drobná údržba		1	0.4%
samostatný kontrolor #ízení jakosti		1	0.4%
sekretá#ka #editelky polikliniky		1	0.4%
serizova# stroj#		1	0.4%
sestra v kartotéce		1	0.4%
skladnice ve výrobní společnosti		1	0.4%
skladník		2	0.8%
sleva# naklada# v hutnictví		1	0.4%
socialni pracovnice u deti		1	0.4%
stavební dozor		1	0.4%
strha objektu		1	0.4%
strojní záe#ník		1	0.4%
svarování kontktu na kabelech		1	0.4%
svá#e#, zahrádká#, rybá#ský svaz - hospodá#ský odbor		1	0.4%
technickoormiza#r pracovík na úseku rozkopávek komunikací		1	0.4%
tesa# zpracování dřeva v díln#		1	0.4%
topi#, údržbář vDD#		1	0.4%
traktorista technických		1	0.4%

PZ.21_text: PZ.21_text

Value	Label	Cases	Percentage
služeb úklid m#sta			
traktorista zajišťující krmení skotu a práce na poli rovnšž jako traktorista		1	0.4%
udržba provozu		1	0.4%
uklize#ka v nemocnici		1	0.4%
u#itelka MŠ		1	0.4%
u#itelka SOU		1	0.4%
u#itelka na VOŠ		1	0.4%
u#itelka na ZŠ		1	0.4%
u#itelka na základní škole		2	0.8%
u#itelka základní školy		1	0.4%
u#ednice		1	0.4%
va#eení		1	0.4%
vedoucí chovu exotických zví#at		1	0.4%
vedoucí doprAVY		1	0.4%
vedoucí ekonomického odboru na M#Ú - #eším vyú#tování dotací, rozpo#et atd		1	0.4%
vedoucí finan#ního odd#lení, vedení a kontrola zam#stnanc#, finan#ní rozbory a rozhady, správa finan#ních ú#t#		1	0.4%
vedoucí kuchyn# v závod#		1	0.4%
vedoucí menší prodejny smíšeného zboží		1	0.4%
vedoucí textilního skladu		1	0.4%
vedu živnost hospodského tyou - va#ím ob#dy, které se i rozváží		1	0.4%
velitel objektu BA		1	0.4%

PZ.21_text: PZ.21_text

Value	Label	Cases	Percentage
ve#ejn# prosp#šný pracovník M#sta - jezdím multikárou, svážíím v#tve, shrabané listí a d#lám jinou práci dle pokyn#		1	0.4%
voják		1	0.4%
vrátný		2	0.8%
vydava rozhodnutí na stavebním urade		1	0.4%
výdej ob#d# a úklid		1	0.4%
výroba keramiky		1	0.4%
zajiš#ování a kontrola dodávek		1	0.4%
zajiš#ování chodu skladu ve firm# s nábytkem		1	0.4%
zastupování dodavatel# t#stovin, objednávky a prodej, jednoduchá ú#etní #innost		1	0.4%
zdravotní bratr		1	0.4%
zdravotní sestra		1	0.4%
zdravotní sestra na ambulanci		1	0.4%
zdravotní sestra na odd#lení ARO		1	0.4%
zednické práce		1	0.4%
zedník		1	0.4%
zedník a práce ve vinohradech		1	0.4%
zedník osv#		1	0.4%
zásobova# strojíenská firma		1	0.4%
“sociální pracovnice		1	0.4%
Účetní ve stavební firm#		1	0.4%
Ú#edník v infocentru dopravního podniku		1	0.4%
údržbá# stroj#		1	0.4%
úklid		1	0.4%

PZ.21_text: PZ.21_text

Value	Label	Cases	Percentage
ú#etní		1	0.4%
ú#ednice katastrální ú#ad Tachov		1	0.4%
ú#ednice v samospráv#		1	0.4%
#LENNKA JZD PRACE V KRAVIN#		1	0.4%
#eské lesy sazele stromky #ezal d#ávía jiné lesnické ptáce		1	0.4%
#íšnice - obsluha host#		1	0.4%
#íšnice v restauraci		1	0.4%
#íšník v restauraci		1	0.4%
#idi# autobusu MHD		1	0.4%
#adový pracovník ve sb#rném dvo#e		1	0.4%
#idi# autobussu		1	0.4%
#idi# technických služeb m#sta		1	0.4%
#idi# vysokozdvížného vozíku ve výrob# dve#í		1	0.4%
#idi# vysokozdvížného vozíku ve výrob# sou#ástek do aut		1	0.4%
#idi# vysokozdvížného vozíku ve stavebninách		1	0.4%
##etní		1	0.4%
želeni#á# - posunova# kolejových vozidel v podnikové doprav#		1	0.4%
železni#á# expedice pohonných hmot		1	0.4%

Warning: these figures indicate the number of cases found in the data file. They cannot be interpreted as summary statistics of the population of interest.

PZ.21: PZ.21 Hlavní zam#stnání

Information	[Type= discrete] [Format=numeric] [Range= 100-998] [Missing=*/0/997]
Statistics [NW/ W]	[Valid=999 /-] [Invalid=13 /-]

PZ.21: PZ.21 Hlavní zam#stnání

Literal question

Popište, prosím, podrobn# jakou práci vykonáváte ve svém hlavním zam#stnání. #ekn#te mi, kde pracujete, v #em podnikáte, co konkrétn# v práci d#láte atp. Pokud v sou#asnosti nepracujete, mluvíte prosím o svém posledním zam#stnání.

Value	Label	Cases	Percentage
100	Zákonodárci a #ídící pracovníci	1	0.1%
110	Zákonodárci, nejvyšší státní ú#edníci a nejvyšší p#edstavit	0	
111	Zákonodárci a nejvyšší ú#edníci ve#ejné správ#y, politických	3	0.3%
112	Nejvyšší p#edstavitelé spole#ností a institucí (krom# polit	0	
120	#ídící pracovníci v oblasti správ#y podniku, obchodních, adm	0	
121	#ídící pracovníci v oblasti správ#y podniku, administrativní	4	0.4%
122	#ídící pracovníci v oblasti obchodu, marketingu, výzkumu, v	2	0.2%
130	#ídící pracovníci v oblasti výroby, informa#ních technologi	0	
131	#ídící pracovníci v zem#d#lství, lesnictví, rybá#ství a v o	1	0.1%
132	#ídící pracovníci v p#myslové výrob#, t#žb#, stavebnictví,	3	0.3%
133	#ídící pracovníci v oblasti informa#ních a komunika#ních te	0	
134	#ídící pracovníci v oblasti vzd#lávání, zdravotnictví, v so	4	0.4%
140	#ídící pracovníci v oblasti ubytovacích a stravovacích služ	0	
141	#ídící pracovníci v oblasti ubytovacích a stravovacích služ	1	0.1%
142	#ídící pracovníci v maloobchod# a velkoobchod#	0	
143	Ostatní #ídící pracovníci	0	
200	Specialisté	0	
210	Specialisté v oblasti v#dy a techniky	1	0.1%
211	Specialisté v oblasti fyziky, chemie a v p#íbuzných oborech	0	
212	Specialisté v oblasti matematiky, statistiky a pojistné mat	0	
213	Specialisté v biologických a p#íbuzných oborech	1	0.1%
214	Specialisté ve výrob#, stavebnictví a p#íbuzných oborech	9	0.9%
215	Specialisté v oblasti elektrotechniky, elektroniky a elektr	1	0.1%
216	Architekti, specialisté v oblasti územního plánování, návrh	2	0.2%
220	Specialisté v oblasti zdravotnictví	1	0.1%
221	Léka#i (krom# zubních léka##)	3	0.3%
222	Všeobecné sestry a porodní asistentky se specializací	13	1.3%
223	Specialisté v oblasti tradi#ní a alternativní medicíny	0	
224	Neléka#ští praktici	0	
225	Veterinární léka#i	0	
226	Ostatní specialisté v oblasti zdravotnictví	5	0.5%
230	Specialisté v oblasti výchovy a vzd#lávání	9	0.9%
231	U#itelé na vysokých a vyšších odborných školách	3	0.3%
232	U#itelé odborných p#edm#t#, praktického vyu#ování, odbornéh	2	0.2%
233	U#itelé na st#edních školách (krom# odborných p#edm#t#), ko	16	1.6%
234	U#itelé na 1. stupni základních škol a u#itelé v oblasti p#	14	1.4%
235	Ostatní specialisté v oblasti výchovy a vzd#lávání	5	0.5%
240	Specialisté v obchodní sfé#e a ve#ejné správ#	1	0.1%
241	Specialisté v oblasti financí	12	1.2%
242	Specialisté v oblasti strategie a personálního #ízení	5	0.5%
243	Specialisté v oblasti prodeje, nákupu, marketingu a styku s	3	0.3%
250	Specialisté v oblasti informa#ních a komunika#ních technolo	1	0.1%
251	Analytici a vývojá#i softwaru a po#íta#ových aplikací	3	0.3%

PZ.21: PZ.21 Hlavní zaměstnání

Value	Label	Cases	Percentage
252	Specialisté v oblasti databází a počítačových sítí	1	0.1%
260	Specialisté v oblasti právní, sociální, kulturní a v příbuz	0	
261	Specialisté v oblasti práva a příbuzných oblastech	2	0.2%
262	Specialisté v knihovnách, archivech a v příbuzných oblastech	1	0.1%
263	Specialisté v oblasti sociální, církevní a v příbuzných obl	6	0.6%
264	Spisovatelé, novináři a jazykovědci	2	0.2%
265	Výkonní umělci a příbuzní specialisté	0	
300	Technici a odborní pracovníci	4	0.4%
310	Technici a odborní pracovníci v oblasti vědy a techniky	0	
311	Technici ve fyzikálních a přírodních oborech	11	1.1%
312	Místa příbuzní pracovníci v oblasti těžby, výroby a stav	22	2.2%
313	Operátoři velin	0	
314	Technici v biologických oborech a příbuzných oblastech	2	0.2%
315	Technici a kontroláři v oblasti letecké a lodní dopravy	0	
320	Odborní pracovníci v oblasti zdravotnictví	0	
321	Zdravotníci a farmaceutičtí technici a laboranti	3	0.3%
322	Všeobecné sestry a porodní asistentky bez specializace	2	0.2%
323	Odborní pracovníci v oblasti tradiční a alternativní medicíny	0	
324	Veterinární technici a asistenti	0	
325	Ostatní odborní pracovníci v oblasti zdravotnictví	4	0.4%
330	Odborní pracovníci v obchodní sféře a veřejné správě	1	0.1%
331	Odborní pracovníci v ekonomických a příbuzných oborech	14	1.4%
332	Odborní pracovníci v oblasti pojiškovnictví, obchodní zástu	16	1.6%
333	Zprostředkovatelé služeb	12	1.2%
334	Odborní administrativní pracovníci a asistenti	15	1.5%
335	Pracovníci veřejné správy v oblasti státních regulací	5	0.5%
340	Odborní pracovníci v oblasti práva, kultury, sportu a v pří	0	
341	Odborní pracovníci v oblasti právní, sociální a církevní	2	0.2%
342	Odborní pracovníci v oblasti sportu a fitness	1	0.1%
343	Odborní pracovníci v oblasti umění a kultury, šéfkuchaři	4	0.4%
350	Technici v oblasti informačních a komunikačních technologií	0	
351	Technici provozu a uživatelské podpory informačních a komun	6	0.6%
352	Technici v oblasti telekomunikací a vysílání	1	0.1%
400	Úředníci	7	0.7%
410	Všeobecní administrativní pracovníci, sekretáři a pracovníci	0	
411	Všeobecní administrativní pracovníci	16	1.6%
412	Sekretáři (všeobecní)	5	0.5%
413	Pracovníci pro zadávání dat a zpracování textů	1	0.1%
420	Pracovníci informačních služeb, na počítačích a v příbuzných	2	0.2%
421	Pokladníci ve finančních institucích, bookmakeři, příjmovate	11	1.1%
422	Pracovníci informačních služeb	17	1.7%
430	Úředníci pro zpracování číselných údajů a v logistice	0	
431	Úředníci pro zpracování číselných údajů	31	3.1%
432	Úředníci v logistice	18	1.8%
440	Ostatní úředníci	0	

PZ.21: PZ.21 Hlavní zam#stnání

Value	Label	Cases	Percentage
441	Ostatní ú#edníci	9	0.9%
500	Pracovníci ve službách a prodeji	0	
510	Pracovníci v oblasti osobních služeb	0	
511	Obslužní pracovníci, pr#vod#í v osobní doprav# a pr#vodci v	2	0.2%
512	Kucha#i (krom# š#fkucha##), pomocní kucha#i	18	1.8%
513	#í#níci, servírky a barmani	19	1.9%
514	Kade#níci, kosmetici a pracovníci v p#fbuzných oborech	17	1.7%
515	Provozní pracovníci	11	1.1%
516	Ostatní pracovníci v oblasti osobních služeb	1	0.1%
520	Pracovníci v oblasti prodeje	0	
521	Stánkoví a pouli#ní prodava#i potravin	0	
522	Provozovatelé maloobchodních a velkoobchodních prodejen, pr	73	7.3%
523	Pokladníci a prodava#i vstupenek a jízdenek	12	1.2%
524	Ostatní pracovníci v oblasti prodeje	5	0.5%
530	Pracovníci osobní pé#e v oblasti vzd#lávání, zdravotnictví	0	
531	Pracovníci pé#e o d#ti, asistenti pedagog#	4	0.4%
532	Pracovníci osobní pé#e ve zdravotní a sociální oblasti	6	0.6%
540	Pracovníci v oblasti ochrany a ostrahy	0	
541	Pracovníci v oblasti ochrany a ostrahy	17	1.7%
542		1	0.1%
600	Kvalifikovaní pracovníci v zem#d#lství, lesnictví a rybá#st	1	0.1%
610	Kvalifikovaní pracovníci v zem#d#lství	1	0.1%
611	Zahradníci a p#stitelé	5	0.5%
612	Chovatelé zví#at pro trh	4	0.4%
613	P#stitelé a chovatelé ve smíšeném hospodá#ství	0	
620	Kvalifikovaní pracovníci v lesnictví, rybá#ství a myslivost	0	
621	Kvalifikovaní pracovníci v lesnictví a p#fbuzných oblastech	2	0.2%
622	Kvalifikovaní pracovníci v rybá#ství a myslivosti	1	0.1%
630	Farmá#i, rybá#i, lovci a sb#ra#i samozásobitelé	0	
631	Farmá#i samozásobitelé v rostlinné výrob#	0	
632	Farmá#i samozásobitelé v živo#išné výrob#	0	
633	Farmá#i samozásobitelé ve smíšeném hospodá#ství	0	
634	Rybá#i, lovci a sb#ra#i samozásobitelé	0	
700	#emeslníci a opravá#i	1	0.1%
710	#emeslníci a kvalifikovaní pracovníci na stavbách (krom# el	0	
711	#emeslníci a kvalifikovaní pracovníci hlavní stavební výrob	27	2.7%
712	#emeslníci a kvalifikovaní pracovníci p#i dokon#ování stave	11	1.1%
713	Malí#i a p#íbušní pracovníci, pracovníci povrchového #išt#n	4	0.4%
720	Kovod#lníci, strojírenští d#lníci a pracovníci v p#íbušných	0	
721	Sléva#i, svá#e#i a p#íbušní pracovníci	5	0.5%
722	Ková#i, nástroja#i a p#íbušní pracovníci	18	1.8%
723	Mechanici a opravá#i stroj# a za#ízení (krom# elektrických)	23	2.3%
730	Pracovníci v oblasti um#leckých a tradi#ních #emesel a poly	0	
731	Pracovníci v oblasti um#leckých a tradi#ních #emesel	2	0.2%
732	Pracovníci polygrafie	1	0.1%

PZ.21: PZ.21 Hlavní zaměstnání

Value	Label	Cases	Percentage
740	Pracovníci v oboru elektroniky a elektrotechniky	0	
741	Montéři, mechanici a opraváři elektrických zařízení	16	1.6%
742	Mechanici a opraváři elektronických přístrojů a komunikační	2	0.2%
750	Zpracovatelé potravin, dřeva, textilu a pracovníci v průmyslu	0	
751	Výrobci a zpracovatelé potravin a průmyslní pracovníci	2	0.2%
752	Zpracovatelé dřeva, truhláři (kromě stavebních) a průmyslní	4	0.4%
753	Výrobci oděvů, výrobků z kůže a kožešin a pracovníci v průmyslu	8	0.8%
754	Ostatní řemeslní pracovníci a pracovníci v dalších oborech	4	0.4%
800	Obsluha strojů a zařízení, montéři	1	0.1%
810	Obsluha stacionárních strojů a zařízení	0	
811	Obsluha zařízení na těžbu a zpracování nerostných surovin	4	0.4%
812	Obsluha zařízení na zpracování a povrchovou úpravu kovů a j	2	0.2%
813	Obsluha strojů a zařízení pro chemickou výrobu a na výrobu	0	
814	Obsluha strojů na výrobu a zpracování výrobků z pryže, plas	0	
815	Obsluha strojů na výrobu a úpravu textilních, kožených a ko	6	0.6%
816	Obsluha strojů na výrobu potravin a průmyslních výrobků	2	0.2%
817	Obsluha strojů a zařízení na zpracování dřeva a výrobu papí	2	0.2%
818	Ostatní obsluha stacionárních strojů a zařízení	5	0.5%
820	Montážní dělníci výrobků a zařízení	0	
821	Montážní dělníci výrobků a zařízení	28	2.8%
830	Řidiči a obsluha pojízdných zařízení	2	0.2%
831	Strojvedoucí a pracovníci zabezpečující sestavování a jízdu	4	0.4%
832	Řidiči motocyklů a automobilů (kromě nákladních)	8	0.8%
833	Řidiči nákladních automobilů, autobusů a tramvají	8	0.8%
834	Obsluha pojízdných zařízení	21	2.1%
835	Pracovníci lodní posádky	0	
900	Pomocní a nekvalifikovaní pracovníci	1	0.1%
910	Uklízeři a pomocníci	0	
911	Uklízeři a pomocníci v domácnostech, hotelích, administrati	34	3.4%
912	Pracovníci pro ruční mytí vozidel, oken, praní prádla a pší	2	0.2%
920	Pomocní pracovníci v zemědělství, lesnictví a rybářství	0	
921	Pomocní pracovníci v zemědělství, lesnictví a rybářství	2	0.2%
930	Pomocní pracovníci v oblasti těžby, stavebnictví, výroby, d	0	
931	Pomocní pracovníci v oblasti těžby a stavebnictví	14	1.4%
932	Pomocní pracovníci ve výrobě	6	0.6%
933	Pomocní pracovníci v dopravě a skladování	1	0.1%
940	Pomocní pracovníci při přípravě jídla	0	
941	Pomocní pracovníci při přípravě jídla	8	0.8%
950	Pracovníci pouličního prodeje a poskytování služeb	1	0.1%
951	Pracovníci pouličního poskytování služeb	0	
952	Pouliční prodejci (kromě potravin)	0	
960	Pracovníci s odpady a ostatní pomocní pracovníci	0	
961	Pracovníci s odpady	8	0.8%
962	Ostatní pomocní pracovníci	6	0.6%
990	Zaměstnanci v ozbrojených silách	0	

PZ.21: PZ.21 Hlavní zam#stnání

Value	Label	Cases	Percentage
991	Generálové a d#stojníci v ozbrojených silách	0	
992	Pod#stojníci v ozbrojených silách	0	
993	Zam#stnanci v ozbrojených silách (krom# generál#, d#stojník	1	0.1%
995	Ekonomicky neaktivní	18	1.8%
996	NELZE ZAKÓDOVAT	18	1.8%
998	NIKDY NEPRACOVAL	75	7.5%
0	BEZ ODPOV#DI	11	
997	ODMÍTL ODPOV#D#T	2	

Warning: these figures indicate the number of cases found in the data file. They cannot be interpreted as summary statistics of the population of interest.

EU.179A: EU.179a Byl n#kdy nezam#stnaný déle než 6 m#síc# – b#hem života

Information	[Type= discrete] [Format=numeric] [Range= 1-9] [Missing=*0/7]
Statistics [NW/ W]	[Valid=1009 /-] [Invalid=3 /-]
Literal question	Byl jste nezam#stnaný déle než 6 m#síc# a) kdykoliv b#hem života

Value	Label	Cases	Percentage
1	ano	218	21.6%
2	ne	787	78.0%
9	NEVÍ	4	0.4%
0	BEZ ODPOV#DI	3	
7	ODMÍTL ODPOV#D#T	0	

Warning: these figures indicate the number of cases found in the data file. They cannot be interpreted as summary statistics of the population of interest.

EU.179B: EU.179b Byl n#kdy nezam#stnaný déle než 6 m#síc# – b#hem 5 let

Information	[Type= discrete] [Format=numeric] [Range= 1-9] [Missing=*0/7]
Statistics [NW/ W]	[Valid=1009 /-] [Invalid=3 /-]
Literal question	Byl jste nezam#stnaný déle než 6 m#síc# b) b#hem posledních 5 let?

Value	Label	Cases	Percentage
1	ano	84	8.3%
2	ne	923	91.5%
9	NEVÍ	2	0.2%
0	BEZ ODPOV#DI	3	
7	ODMÍTL ODPOV#D#T	0	

Warning: these figures indicate the number of cases found in the data file. They cannot be interpreted as summary statistics of the population of interest.

PO.2: PO.2 Za#azení na škále levice - pravice

Information	[Type= discrete] [Format=numeric] [Range= 1-99] [Missing=*0/97]
Statistics [NW/ W]	[Valid=1009 /-] [Invalid=3 /-]
Literal question	V politice lidé n#kdy hovoří o pravici a levici. Kam byste se sám za#adil na této stupnici?
Interviewer's instructions	POKYN: P#EDLOŽTE DOTÁZANÉMU KARTU PO.2 DO vyZNA#ENého okénka zaPISUJTE POUZE #ÍSELNÝ KÓD!

Value	Label	Cases	Percentage
1	1 = levice	13	1.3%
2		25	2.5%
3		39	3.9%

PO.2: PO.2 Zařazení na škále levice - pravice

Value	Label	Cases	Percentage
4		51	5.1%
5		78	7.7%
6		297	29.4%
7		103	10.2%
8		122	12.1%
9		98	9.7%
10		47	4.7%
11	11 = pravice	27	2.7%
99	NEVÍ	109	10.8%
0	BEZ ODPOV#DI	2	
97	ODMÍTL ODPOV#D#T	1	

Warning: these figures indicate the number of cases found in the data file. They cannot be interpreted as summary statistics of the population of interest.

PV.182: PV.182 Účast ve volbách do PS v 2017

Information	[Type= discrete] [Format=numeric] [Range= 1-9] [Missing=*0/7]
Statistics [NW/ W]	[Valid=1005 /-] [Invalid=7 /-]
Literal question	Zúčastnil jste se v #jnu 2017 voleb do Poslanecké sn#movny?

Value	Label	Cases	Percentage
1	ano	570	56.7%
2	ne	341	33.9%
3	nem#l volební právo	66	6.6%
9	NEVÍ	28	2.8%
0	BEZ ODPOV#DI	6	
7	ODMÍTL ODPOV#D#T	1	

Warning: these figures indicate the number of cases found in the data file. They cannot be interpreted as summary statistics of the population of interest.

PV.183: PV.183 Koho volil do PS 2017

Information	[Type= discrete] [Format=numeric] [Range= 1-99] [Missing=*0/97]
Statistics [NW/ W]	[Valid=570 /-] [Invalid=442 /-]
Literal question	Kterou politickou stranu jste volil?
Interviewer's instructions	FILTR: POUZE T#M, KTE#Í V OTÁZCE PV.182 ODPOV#D#LI ANO (VARIANTA 1)

Value	Label	Cases	Percentage
1	ANO 2011	185	32.5%
2	#eská pirátská strana	66	11.6%
3	#SSD	56	9.8%
4	KDU-#SL	27	4.7%
5	KS#M	43	7.5%
6	ODS	82	14.4%
7	SPD	27	4.7%
8	Starostové a nezávislí	21	3.7%
9	Strana svobodných ob#an#	4	0.7%
10	Strana zelených	8	1.4%
11	TOP 09	25	4.4%
12	jiná strana	2	0.4%
96	VHODIL PRÁZDNOU OBÁLKU	2	0.4%

# PV.183: PV.183 Koho volil do PS 2017			
Value	Label	Cases	Percentage
99	NEVÍ	22	3.9%
0	BEZ ODPOV#DI	0	
97	ODMÍTL ODPOV#D#T	0	
Sysmiss		442	
<i>Warning: these figures indicate the number of cases found in the data file. They cannot be interpreted as summary statistics of the population of interest.</i>			
# PV.153A: PV.153a Byl volit v 2. kole prezidentských voleb v lednu 2018			
Information	[Type= discrete] [Format=numeric] [Range= 1-9] [Missing=*0/7]		
Statistics [NW/ W]	[Valid=1006 /-] [Invalid=6 /-]		
Literal question	Ve dnech 26. a 27. 1. 2018 se konalo druhé kolo p#ímné volby prezidenta #eské republiky. Byl jste volit?		
Interviewer's instructions	!! Pokládejte všem !!!		
Value	Label	Cases	Percentage
1	ano	618	61.4%
2	ne	320	31.8%
8	NEM#L VOLEBNÍ PRÁVO	60	6.0%
9	NEVÍ	8	0.8%
0	BEZ ODPOV#DI	5	
7	ODMÍTL ODPOV#D#T	1	
<i>Warning: these figures indicate the number of cases found in the data file. They cannot be interpreted as summary statistics of the population of interest.</i>			
# PV.159A: PV.159a Kterého kandidáta ve druhém kole volil			
Information	[Type= discrete] [Format=numeric] [Range= 1-9] [Missing=*0/7]		
Statistics [NW/ W]	[Valid=618 /-] [Invalid=394 /-]		
Interviewer's instructions	FILTR: NÁSLEDUJÍCÍ OTÁZKU POLOŽTE T#M, KTE#Í V OTÁZCE PV.153a ODPOV#D#LI VARIANTOU 1 (TZN. ŽE V PREZIDENTSKÝCH VOLBÁCH BYLI V DRUHÉM KOLE VOLIT).		
Value	Label	Cases	Percentage
1	Miloše Zemana	358	57.9%
2	Ji#ího Drahoše	254	41.1%
9	NEVÍ	6	1.0%
0	BEZ ODPOV#DI	0	
7	ODMÍTL ODPOV#D#T	0	
Sysmiss		394	
<i>Warning: these figures indicate the number of cases found in the data file. They cannot be interpreted as summary statistics of the population of interest.</i>			
# IDE.10A: IDE.10a Osobní #istý m#sí#ní p#íjem			
Information	[Type= continuous] [Format=numeric] [Range= 7-100000] [Missing=*0]		
Statistics [NW/ W]	[Valid=968 /-] [Invalid=44 /-]		
Literal question	Jaký je Váš celkový #istý m#sí#ní p#íjem, tj. p#íjem pouze Vaší osoby? Pokud nevíte p#esn#, odhadn#te prosím alespo# p#ibližnou #astku.		
Value	Label	Cases	Percentage
7	NEMÁ P#ÍJEM	73	33.0%
8	ODMÍTL ODPOV#D#T	148	67.0%
0	BEZ ODPOV#DI	44	
<i>Warning: these figures indicate the number of cases found in the data file. They cannot be interpreted as summary statistics of the population of interest.</i>			
# IDE.10: IDE.10 #istý m#sí#ní p#íjem domácnosti			
Information	[Type= continuous] [Format=numeric] [Range= 8-150000] [Missing=*0]		

# IDE.10: IDE.10 #istý m#sí#ní p#íjem domácnosti			
Statistics [NW/ W]	[Valid=982 /-] [Invalid=30 /-]		
Literal question	A jaký je obvyklý #istý m#sí#ní p#íjem celé Vaší domácnosti, tj. když se#tete p#íjem všech #len# domácnosti? Pokud nevíte p#esn#, odhadn#te prosím alespo# p#ibližnou #átku.		
Value	Label	Cases	Percentage
8	ODMÍTL ODPOV#D#T	138	39.5%
9	NEVÍ	211	60.5%
0	BEZ ODPOV#DI	30	
<i>Warning: these figures indicate the number of cases found in the data file. They cannot be interpreted as summary statistics of the population of interest.</i>			
# IDE.3A: IDE.3a Stav			
Information	[Type= discrete] [Format=numeric] [Range= 1-9] [Missing=*0/7]		
Statistics [NW/ W]	[Valid=1012 /-] [Invalid=0 /-]		
Literal question	Jste		
Value	Label	Cases	Percentage
1	svobodný, svobodná	285	28.2%
2	žonatý, vdaná (registrované partnerství)	496	49.0%
3	rozvedený, rozvedená	149	14.7%
4	vdovec, vdova	81	8.0%
9	NEVÍ	1	0.1%
0	BEZ ODPOV#DI	0	
7	ODMÍTL ODPOV#D#T	0	
<i>Warning: these figures indicate the number of cases found in the data file. They cannot be interpreted as summary statistics of the population of interest.</i>			
# IDE.3B: IDE.3b Žije s partnerem			
Information	[Type= discrete] [Format=numeric] [Range= 1-2] [Missing=*0/7]		
Statistics [NW/ W]	[Valid=1012 /-] [Invalid=0 /-]		
Literal question	Žijete ve Vaší domácnosti s manželem/kou nebo se stálým partnerem/kou?		
Value	Label	Cases	Percentage
1	ANO	630	62.3%
2	NE	382	37.7%
0	BEZ ODPOV#DI	0	
7	ODMÍTL ODPOV#D#T	0	
<i>Warning: these figures indicate the number of cases found in the data file. They cannot be interpreted as summary statistics of the population of interest.</i>			
# IDE.13: IDE.13 Po#et #len# domácností			
Information	[Type= continuous] [Format=numeric] [Range= 1-6] [Missing=*0/97]		
Statistics [NW/ W]	[Valid=1008 /-] [Invalid=4 /-] [Mean=2.502 /-] [StdDev=1.154 /-]		
Literal question	Kolik #len# v#etn# Vás má Vaše domácnost? Nezapome#te započítat do celkového po#tu také sebe.		
Value	Label	Cases	Percentage
0	BEZ ODPOV#DI	4	
97	ODMÍTL ODPOV#D#T	0	
<i>Warning: these figures indicate the number of cases found in the data file. They cannot be interpreted as summary statistics of the population of interest.</i>			
# IDE.12: IDE.12 Po#et nezaopat#ených d#tí			
Information	[Type= discrete] [Format=numeric] [Range= 1-5] [Missing=*0/7]		
Statistics [NW/ W]	[Valid=1012 /-] [Invalid=0 /-]		
Literal question	Máte nezaopat#ené d#ti? Pokud ano, kolik? (Neptáme se na d#ti v domácnosti ale na Vaše d#ti.)		

# IDE.12: IDE.12 Počet nezaopatřených dětí			
Value	Label	Cases	Percentage
1	jedno nezaopatřené dítě	168	16.6%
2	dvě nezaopatřené děti	117	11.6%
3	tři nezaopatřené děti	12	1.2%
4	čtyři nebo více nezaopatřených dětí	4	0.4%
5	žádné nezaopatřené děti	711	70.3%
0	BEZ ODPOVĚDI	0	
7	ODMÍTLO ODPOVĚDĚT	0	
<i>Warning: these figures indicate the number of cases found in the data file. They cannot be interpreted as summary statistics of the population of interest.</i>			
# IDE.57: IDE.57 Ekonomicky aktivní členové domácnosti			
Information	[Type= continuous] [Format=numeric] [Range= 1-98] [Missing=*/0/97]		
Statistics [NW/ W]	[Valid=1007 /-] [Invalid=5 /-]		
Literal question	Kolik členů Vaší domácnosti je v současnosti ekonomicky aktivních (vykonává placené zaměstnání)? Pokud jste Vy sám ekonomicky aktivní, započítejte do celkového počtu také sebe.		
Value	Label	Cases	Percentage
98	ŽÁDNÝ EKONOMICKY AKTIVNÍ ČLEN V DOMÁCNOSTI	217	100.0%
0	BEZ ODPOVĚDI	5	
97	ODMÍTLO ODPOVĚDĚT	0	
<i>Warning: these figures indicate the number of cases found in the data file. They cannot be interpreted as summary statistics of the population of interest.</i>			
# IDE.7: IDE.7 Církev, náboženské společenství			
Information	[Type= discrete] [Format=numeric] [Range= 1-9] [Missing=*/0/97]		
Statistics [NW/ W]	[Valid=1011 /-] [Invalid=1 /-]		
Literal question	Ke které církvi nebo náboženskému společenství se hlásíte?		
Interviewer's instructions	POKYN: PODEJTE DOTÁZANÉMU KARTU IDE.7		
Value	Label	Cases	Percentage
1	římskokatolické	252	24.9%
2	protestantské	16	1.6%
3	ortodoxní, pravoslavné	4	0.4%
4	židovské	2	0.2%
5	muslimské	0	
6	jiné	26	2.6%
7	není včleněn	694	68.6%
9	NEVÍ	17	1.7%
0	BEZ ODPOVĚDI	0	
97	ODMÍTLO ODPOVĚDĚT	1	
<i>Warning: these figures indicate the number of cases found in the data file. They cannot be interpreted as summary statistics of the population of interest.</i>			
# IDE.19: IDE.19 Velikost obce (subjektivně)			
Information	[Type= discrete] [Format=numeric] [Range= 1-9] [Missing=*/0/97]		
Statistics [NW/ W]	[Valid=1011 /-] [Invalid=1 /-]		
Literal question	Když se podíváte na kartu IDE.19, jak byste označil místo, ve kterém žijete?		
Post-question	Tak to je jménem CVVM Sociologického ústavu AV ČR vše a já Vám děkuji za rozhovor.		
Interviewer's instructions	POKYN: PODEJTE DOTÁZANÉMU KARTU IDE.19		

IDE.19: IDE.19 Velikost obce (subjektivn#)

Value	Label	Cases	Percentage
1	velké m#sto	228	22.6%
2	p#edm#stí velkého m#sta nebo sídlo v bezprost#ední blízkosti	21	2.1%
3	st#edn# velké m#sto	249	24.6%
4	malé m#sto	308	30.5%
5	velká vesnice	91	9.0%
6	malá vesnice, osada, samota	110	10.9%
7	jiný typ sídla	3	0.3%
9	NEVÍ	1	0.1%
0	BEZ ODPOV#DI	1	
97	ODMÍTL ODPOV#D#T	0	

Warning: these figures indicate the number of cases found in the data file. They cannot be interpreted as summary statistics of the population of interest.

IDE.55: IDE.55 Po#et odmítnutí

Information	[Type= discrete] [Format=numeric] [Range= 1-98] [Missing=* /0]
Statistics [NW/ W]	[Valid=1003 /-] [Invalid=9 /-]
Literal question	IDE.55 Po#et odmítnutí

Value	Label	Cases	Percentage
1		168	16.7%
2		114	11.4%
3		59	5.9%
4		26	2.6%
5		19	1.9%
6		16	1.6%
7		12	1.2%
8		6	0.6%
9		3	0.3%
10		1	0.1%
11		3	0.3%
12		4	0.4%
16		1	0.1%
18		1	0.1%
19		1	0.1%
21		1	0.1%
23		1	0.1%
34		1	0.1%
49		1	0.1%
67		1	0.1%
98	NIKDO NEODMÍTL	564	56.2%
0	BEZ ODPOV#DI	9	

Warning: these figures indicate the number of cases found in the data file. They cannot be interpreted as summary statistics of the population of interest.

IDE.56: IDE.56 Místo provedení rozhovoru

Information	[Type= discrete] [Format=numeric] [Range= 1-7] [Missing=* /0]
Statistics [NW/ W]	[Valid=1010 /-] [Invalid=2 /-]
Literal question	IDE.56 Místo provedení rozhovoru

IDE.56: IDE.56 Místo provedení rozhovoru

Value	Label	Cases	Percentage
1	domácnost respondenta	568	56.2%
2	domácnost tazatele	85	8.4%
3	pracovišt# (tazatele nebo respondenta)	89	8.8%
4	ve#ejné prostranství (ulice, park, p#ed školou)	95	9.4%
5	#ekárna (na nádraží, u léka#e)	36	3.6%
6	restaurační za#ízení	101	10.0%
7	jiné místo	36	3.6%
0	BEZ ODPOV#DI	2	

Warning: these figures indicate the number of cases found in the data file. They cannot be interpreted as summary statistics of the population of interest.

IDE.56_text: IDE.56_text

Information	[Type= discrete] [Format=character] [Missing=*]
Statistics [NW/ W]	[Valid=8 /-] [Invalid=0 /-]
Literal question	IDE.56_text

Value	Label	Cases	Percentage
KFC I.P. Pavlova		1	12.5%
benzina		1	12.5%
kavárna		1	12.5%
sportclub		1	12.5%
u známých		1	12.5%
ve vlaku		1	12.5%
zahradka penzionu		1	12.5%
škola		1	12.5%

Warning: these figures indicate the number of cases found in the data file. They cannot be interpreted as summary statistics of the population of interest.

ZNAM: Hodnocení vypln#ní dotazníku

Information	[Type= discrete] [Format=numeric] [Range= 1-5] [Missing=*]
Statistics [NW/ W]	[Valid=1012 /-] [Invalid=0 /-]
Literal question	Hodnocení vypln#ní dotazníku

Value	Label	Cases	Percentage
1		655	64.7%
2		258	25.5%
3		71	7.0%
4		18	1.8%
5		10	1.0%

Warning: these figures indicate the number of cases found in the data file. They cannot be interpreted as summary statistics of the population of interest.

DATE: Datum rozhovoru – den

Information	[Type= discrete] [Format=numeric] [Range= 1-29] [Missing=*0]
Statistics [NW/ W]	[Valid=1011 /-] [Invalid=1 /-]
Literal question	Datum rozhovoru – den

Value	Label	Cases	Percentage
1		90	8.9%
2		112	11.1%

DATE: Datum rozhovoru – den

Value	Label	Cases	Percentage
3		121	12.0%
4		122	12.1%
5		113	11.2%
6		103	10.2%
7		98	9.7%
8		96	9.5%
9		57	5.6%
10		19	1.9%
11		18	1.8%
12		4	0.4%
28		2	0.2%
29		56	5.5%
0	BEZ ODPOV#DI	1	

Warning: these figures indicate the number of cases found in the data file. They cannot be interpreted as summary statistics of the population of interest.

IDE.31: IDE.31 Doba trvání rozhovoru (minuty)

Information	[Type= continuous] [Format=numeric] [Range= 11-1038] [Missing=*/-1/0]
Statistics [NW/ W]	[Valid=1004 /-] [Invalid=8 /-] [Mean=52.753 /-] [StdDev=48.959 /-]
Literal question	Doba trvání rozhovoru (minuty)

Value	Label	Cases	Percentage
-1	NESMYSLNÁ HODNOTA	0	
0	BEZ ODPOV#DI	7	

Warning: these figures indicate the number of cases found in the data file. They cannot be interpreted as summary statistics of the population of interest.

NUTS2: NUTS 2

Information	[Type= discrete] [Format=numeric] [Range= 1-8] [Missing=* /0]
Statistics [NW/ W]	[Valid=1012 /-] [Invalid=0 /-]
Literal question	NUTS 2

Value	Label	Cases	Percentage
1	Praha	130	12.8%
2	Střední #echy	138	13.6%
3	Jihozápad	123	12.2%
4	Severozápad	118	11.7%
5	Severovýchod	147	14.5%
6	Jihovýchod	158	15.6%
7	Střední Morava	89	8.8%
8	Moravskoslezsko	109	10.8%
0	BEZ ODPOV#DI	0	

Warning: these figures indicate the number of cases found in the data file. They cannot be interpreted as summary statistics of the population of interest.

STARKRAJ: Staré kraje

Information	[Type= discrete] [Format=numeric] [Range= 1-8] [Missing=* /0]
Statistics [NW/ W]	[Valid=1012 /-] [Invalid=0 /-]
Literal question	Staré kraje

STARKRAJ: Staré kraje

Value	Label	Cases	Percentage
1	Praha	130	12.8%
2	Středo#eský	138	13.6%
3	Jiho#eský	91	9.0%
4	Západo#eský	56	5.5%
5	Severo#eský	123	12.2%
6	Východo#eský	124	12.3%
7	Jihomoravský	209	20.7%
8	Severomoravský	141	13.9%

Warning: these figures indicate the number of cases found in the data file. They cannot be interpreted as summary statistics of the population of interest.

# ZEME: #echy - Morava (podle starých kraj#)			
Information	[Type= discrete] [Format=numeric] [Range= 1-2] [Missing=*0]		
Statistics [NW/ W]	[Valid=1012 /-] [Invalid=0 /-]		
Value	Label	Cases	Percentage
1	#echy	662	65.4%
2	Morava	350	34.6%
<i>Warning: these figures indicate the number of cases found in the data file. They cannot be interpreted as summary statistics of the population of interest.</i>			
# t_VEK_4: t_VEK_4 - transformovaný v#k - 4 kategorie			
Information	[Type= discrete] [Format=numeric] [Range= 1-4] [Missing=*0]		
Statistics [NW/ W]	[Valid=1012 /-] [Invalid=0 /-]		
Literal question	transformovaný v#k - 4 kategorie		
Value	Label	Cases	Percentage
1	15 - 29	193	19.1%
2	30 - 44	275	27.2%
3	45 - 59	238	23.5%
4	60+	306	30.2%
0	BEZ ODPOV#DI	0	
<i>Warning: these figures indicate the number of cases found in the data file. They cannot be interpreted as summary statistics of the population of interest.</i>			
# t_ZIVUR: t_ZIVUR - životní úrove#_3 kategorie			
Information	[Type= discrete] [Format=numeric] [Range= 1-9] [Missing=*0]		
Statistics [NW/ W]	[Valid=1012 /-] [Invalid=0 /-]		
Literal question	Transformovaná životní úrove#_3 kategorie		
Value	Label	Cases	Percentage
1	dobrá	561	55.4%
2	ani dobrá, ani špatná	346	34.2%
3	špatná	102	10.1%
7	ODMÍTL ODPOV#D#T	0	
9	neví	3	0.3%
0	BEZ ODPOV#DI	0	
<i>Warning: these figures indicate the number of cases found in the data file. They cannot be interpreted as summary statistics of the population of interest.</i>			
# t_EA.a_2: t_EA.a_2 - Ekonomická aktivita respondenta			
Information	[Type= discrete] [Format=numeric] [Range= 1-97] [Missing=*0]		
Statistics [NW/ W]	[Valid=1011 /-] [Invalid=1 /-]		
Literal question	Transformovaná ekonomická aktivita respondenta		
Value	Label	Cases	Percentage
1	neaktivní	403	39.9%
2	aktivní	608	60.1%
97	ODMÍTL ODPOV#D#T	0	
0	BEZ ODPOV#DI	1	
<i>Warning: these figures indicate the number of cases found in the data file. They cannot be interpreted as summary statistics of the population of interest.</i>			
# t_EA.a_9: t_EA.a_9 - Transformovaná pozice v zam#stnání respondenta (9 kat.)			
Information	[Type= discrete] [Format=numeric] [Range= 1-97] [Missing=*0]		
Statistics [NW/ W]	[Valid=1011 /-] [Invalid=1 /-]		
Literal question	Transformovaná pozice v zam#stnání respondenta (9 kat.)		

t_EA.a_9: t_EA.a_9 - Transformovaná pozice v zaměstnání respondenta (9 kat.)

Value	Label	Cases	Percentage
1	student, u#e#	70	6.9%
2	nepracující d#chodce	257	25.4%
3	nezam#stnaný	29	2.9%
4	žena v domácnosti/na mate#ské dovolené	47	4.6%
5	os. samostatn# výd#le#n# #inná	84	8.3%
6	vedoucí zam#stnanec	70	6.9%
7	ostatní zam#stnanec	315	31.2%
8	kvalifikovaný d#lník	65	6.4%
9	ostatní d#lník	74	7.3%
97	ODMÍTL ODPOV#D#T	0	
0	BEZ ODPOV#DI	1	

Warning: these figures indicate the number of cases found in the data file. They cannot be interpreted as summary statistics of the population of interest.

t_lepra1: t_lepra1 Levice - pravice (5 kategorií)

Information	[Type= discrete] [Format=numeric] [Range= 1-99] [Missing=*/0]
Statistics [NW/ W]	[Valid=1010 /-] [Invalid=2 /-]
Literal question	Transformovaná lepra1 Levice - pravice (5 kategorií)

Value	Label	Cases	Percentage
1	levice	77	7.6%
2	levý st#ed	129	12.8%
3	st#ed	297	29.4%
4	pravý st#ed	225	22.3%
5	pravice	172	17.0%
97	ODMÍTL ODPOV#D#T	1	0.1%
99	NEVÍ	109	10.8%
0	BEZ ODPOV#DI	2	

Warning: these figures indicate the number of cases found in the data file. They cannot be interpreted as summary statistics of the population of interest.

t_lepra2: t_lepra2 Levice - pravice (3 kategorie)

Information	[Type= discrete] [Format=numeric] [Range= 1-99] [Missing=*/0]
Statistics [NW/ W]	[Valid=1010 /-] [Invalid=2 /-]
Literal question	Transformovaná lepra2 Levice - pravice (3 kategorie)

Value	Label	Cases	Percentage
1	levice	128	12.7%
2	st#ed	478	47.3%
3	pravice	294	29.1%
97	ODMÍTL ODPOV#D#T	1	0.1%
99	NEVÍ	109	10.8%
0	BEZ ODPOV#DI	2	

Warning: these figures indicate the number of cases found in the data file. They cannot be interpreted as summary statistics of the population of interest.

t2_IDE.10a: t2_IDE.10a - osobní příjem - kategorie

Information	[Type= discrete] [Format=numeric] [Range= 1-88] [Missing=*/0]
Statistics [NW/ W]	[Valid=968 /-] [Invalid=44 /-]
Literal question	Transformovaný osobní příjem - kategorie

t2_IDE.10a: t2_IDE.10a - osobní příjem - kategorie

Value	Label	Cases	Percentage
1	mén# než 5 000 K#	10	1.0%
2	5 000 - 6 999 K#	8	0.8%
3	7 000 - 8 499 K#	14	1.4%
4	8 500 - 9 999 K#	14	1.4%
5	10 000 - 10 999 K#	26	2.7%
6	11 000 - 11 999 K#	13	1.3%
7	12 000 - 12 999 K#	36	3.7%
8	13 000 - 14 999 K#	97	10.0%
9	15 000 - 16 999 K#	81	8.4%
10	17 000 - 19 999 K#	87	9.0%
11	20 000 - 23 999 K#	100	10.3%
12	24 000 - 29 999 K#	133	13.7%
13	30 000 - 39 999 K#	78	8.1%
14	40000 K# a více	51	5.3%
77	nemá příjem	72	7.4%
88	odmítl odpověď	148	15.3%
0	BEZ ODPOV#DI	44	

Warning: these figures indicate the number of cases found in the data file. They cannot be interpreted as summary statistics of the population of interest.

t2_IDE.10: t2_IDE.10 - příjem domácnosti - kategorie

Information	[Type= discrete] [Format=numeric] [Range= 1-99] [Missing=*/0]
Statistics [NW/ W]	[Valid=982 /-] [Invalid=30 /-]
Literal question	Transformovaný příjem domácnosti - kategorie

Value	Label	Cases	Percentage
1	mén# než 10 000 K#	6	0.6%
2	10 000 - 12 999 K#	20	2.0%
3	13 000 - 15 999 K#	55	5.6%
4	16 000 - 19 999 K#	34	3.5%
5	20 000 - 21 999 K#	24	2.4%
6	22 000 - 23 999 K#	25	2.5%
7	24 000 - 25 999 K#	36	3.7%
8	26 000 - 28 999 K#	46	4.7%
9	29 000 - 31 999 K#	38	3.9%
10	32 000 - 35 999 K#	55	5.6%
11	36 000 - 39 999 K#	32	3.3%
12	40 000 - 49 999 K#	107	10.9%
13	50 000 - 59 999 K#	84	8.6%
14	60 000 K# a více	72	7.3%
88	odmítl odpověď	138	14.1%
99	neví	210	21.4%
0	BEZ ODPOV#DI	30	

Warning: these figures indicate the number of cases found in the data file. They cannot be interpreted as summary statistics of the population of interest.

t_IDE.10a: t_IDE.10a - osobní příjem - kategorie

Information	[Type= discrete] [Format=numeric] [Range= 1-88] [Missing=*/0]
Statistics [NW/ W]	[Valid=968 /-] [Invalid=44 /-]

t_IDE.10a: t_IDE.10a - osobní p#íjem - kategorie

Literal question Transformovaný osobní p#íjem - kategorie

Value	Label	Cases	Percentage
1	do 4 100 K#	7	0.7%
2	4 101 - 7 000 K#	12	1.2%
3	7 001 - 9 500 K#	23	2.4%
4	9 501 - 12 000 K#	64	6.6%
5	12 001 - 14 000 K#	86	8.9%
6	14 001 - 15 500 K#	77	8.0%
7	15 501 - 17 500 K#	56	5.8%
8	17 501 - 19 500 K#	60	6.2%
9	19 501 - 21 500 K#	66	6.8%
10	21 501 - 24 000 K#	55	5.7%
11	24 001 - 27 500 K#	75	7.7%
12	27 501 - 32 500 K#	80	8.3%
13	32 501 - 40 000 K#	56	5.8%
14	40 001K# a více	31	3.2%
77	nemá p#íjem	72	7.4%
88	odmítl odpov#d#t	148	15.3%
0	BEZ ODPOV#DI	44	

Warning: these figures indicate the number of cases found in the data file. They cannot be interpreted as summary statistics of the population of interest.

t_IDE.10: t_IDE.10 - p#íjem domácnosti - kategorie

Information [Type= discrete] [Format=numeric] [Range= 1-99] [Missing=*/0]

Statistics [NW/ W] [Valid=982 /-] [Invalid=30 /-]

Literal question Transformovaný p#íjem domácnosti - kategorie

Value	Label	Cases	Percentage
1	do 4 100 K#	2	0.2%
2	4 101 - 7 000 K#	0	
3	7 001 - 9 500 K#	4	0.4%
4	9 501 - 12 000 K#	14	1.4%
5	12 001 - 14 000 K#	33	3.4%
6	14 001 - 15 500 K#	28	2.9%
7	15 501 - 17 500 K#	17	1.7%
8	17 501 - 19 500 K#	16	1.6%
9	19 501 - 21 500 K#	25	2.5%
10	21 501 - 24 000 K#	39	4.0%
11	24 001 - 27 500 K#	50	5.1%
12	27 501 - 32 500 K#	66	6.7%
13	32 501 - 40 000 K#	110	11.2%
14	40 001K# a více	230	23.4%
88	odmítl odpov#d#t	138	14.1%
99	neví	210	21.4%
0	BEZ ODPOV#DI	30	

Warning: these figures indicate the number of cases found in the data file. They cannot be interpreted as summary statistics of the population of interest.

VYZKUM: kód výzkumu

Information [Type= continuous] [Format=numeric] [Range= 202003-202003] [Missing=*/0]

# VYZKUM: kód výzkumu			
Statistics [NW/ W]	[Valid=1012 /-] [Invalid=0 /-] [Mean=202003 /-] [StdDev=0 /-]		
Literal question	kód výzkumu		
# MODE: zp#sob sb#ru dat			
Information	[Type= discrete] [Format=numeric] [Range= 1-2] [Missing=*0]		
Statistics [NW/ W]	[Valid=1012 /-] [Invalid=0 /-]		
Literal question	zp#sob sb#ru dat		
Value	Label	Cases	Percentage
1	PAPI	742	73.3%
2	CAPI	270	26.7%
<i>Warning: these figures indicate the number of cases found in the data file. They cannot be interpreted as summary statistics of the population of interest.</i>			
# KOD: KOD #íslo kodéra			
Information	[Type= discrete] [Format=numeric] [Range= 2-11] [Missing=*0]		
Statistics [NW/ W]	[Valid=742 /-] [Invalid=270 /-]		
Literal question	KOD #íslo kodéra		
Value	Label	Cases	Percentage
2		150	20.2%
3		100	13.5%
4		169	22.8%
6		100	13.5%
8		173	23.3%
11		50	6.7%
Systemmiss		270	
<i>Warning: these figures indicate the number of cases found in the data file. They cannot be interpreted as summary statistics of the population of interest.</i>			
# SUP: SUP #íslo superkontrolora			
Information	[Type= discrete] [Format=numeric] [Range= 2-11] [Missing=*0]		
Statistics [NW/ W]	[Valid=742 /-] [Invalid=270 /-]		
Literal question	SUP #íslo superkontrolora		
Value	Label	Cases	Percentage
2		50	6.7%
3		173	23.3%
4		69	9.3%
6		200	27.0%
8		150	20.2%
11		100	13.5%
Systemmiss		270	
<i>Warning: these figures indicate the number of cases found in the data file. They cannot be interpreted as summary statistics of the population of interest.</i>			
# POR: POR #íslo po#izova#e			
Information	[Type= continuous] [Format=numeric] [Range= 13-99] [Missing=*0]		
Statistics [NW/ W]	[Valid=742 /-] [Invalid=270 /-] [Mean=36.927 /-] [StdDev=30.072 /-]		
Literal question	POR #íslo po#izova#e		
# IDE.71h: IDE.71h #as za#átku rozhovoru - hodina			
Information	[Type= discrete] [Format=numeric] [Range= 6-98] [Missing=*0]		

IDE.71h: IDE.71h #as za#átku rozhovoru - hodina

Statistics [NW/ W] [Valid=742 /-] [Invalid=270 /-]

Value	Label	Cases	Percentage
6		1	0.1%
7		6	0.8%
8		8	1.1%
9		35	4.7%
10		71	9.6%
11		33	4.4%
12		23	3.1%
13		56	7.5%
14		79	10.6%
15		105	14.2%
16		124	16.7%
17		100	13.5%
18		59	8.0%
19		26	3.5%
20		9	1.2%
98	BEZ ODPOV#DI	7	0.9%
Systemmiss		270	

Warning: these figures indicate the number of cases found in the data file. They cannot be interpreted as summary statistics of the population of interest.

IDE.71m: IDE.71m #as za#átku rozhovoru - minuta

Information [Type= discrete] [Format=numeric] [Range= 1-98] [Missing=* /0]

Statistics [NW/ W] [Valid=537 /-] [Invalid=475 /-]

Literal question #as za#átku rozhovoru - minuta

Value	Label	Cases	Percentage
1		3	0.6%
2		3	0.6%
3		5	0.9%
4		1	0.2%
5		38	7.1%
6		2	0.4%
7		4	0.7%
8		1	0.2%
9		1	0.2%
10		88	16.4%
11		3	0.6%
12		4	0.7%
13		1	0.2%
14		1	0.2%
15		47	8.8%
16		1	0.2%
17		3	0.6%
18		5	0.9%
19		3	0.6%
20		55	10.2%

IDE.71m: IDE.71m #as za#átku rozhovoru - minuta

Value	Label	Cases	Percentage
23		3	0.6%
24		1	0.2%
25		16	3.0%
26		1	0.2%
27		3	0.6%
30		94	17.5%
31		3	0.6%
32		2	0.4%
34		2	0.4%
35		16	3.0%
36		1	0.2%
37		3	0.6%
40		30	5.6%
41		1	0.2%
42		3	0.6%
43		1	0.2%
44		1	0.2%
45		26	4.8%
46		1	0.2%
47		5	0.9%
48		2	0.4%
50		29	5.4%
52		2	0.4%
54		1	0.2%
55		6	1.1%
56		2	0.4%
57		4	0.7%
59		2	0.4%
98	BEZ ODPOV#DI	7	1.3%
0		205	
Sysmiss		270	

Warning: these figures indicate the number of cases found in the data file. They cannot be interpreted as summary statistics of the population of interest.

IDE.72h: IDE.72h #as konce rozhovoru – hodina

Information	[Type= discrete] [Format=numeric] [Range= 7-98] [Missing=*0]
Statistics [NW/ W]	[Valid=742 /-] [Invalid=270 /-]
Literal question	#as konce rozhovoru – hodina

Value	Label	Cases	Percentage
7		3	0.4%
8		5	0.7%
9		11	1.5%
10		52	7.0%
11		55	7.4%
12		30	4.0%
13		31	4.2%

IDE.72h: IDE.72h #as konce rozhovoru – hodina

Value	Label	Cases	Percentage
14		68	9.2%
15		82	11.1%
16		108	14.6%
17		124	16.7%
18		93	12.5%
19		46	6.2%
20		24	3.2%
21		5	0.7%
98	BEZ ODPOV#DI	5	0.7%
Sysmiss		270	

Warning: these figures indicate the number of cases found in the data file. They cannot be interpreted as summary statistics of the population of interest.

IDE.72m: IDE.72m #as konce rozhovoru - minuta

Information	[Type= discrete] [Format=numeric] [Range= 1-98] [Missing=*/0]
Statistics [NW/ W]	[Valid=616 /-] [Invalid=396 /-]
Literal question	#as konce rozhovoru - minuta

Value	Label	Cases	Percentage
1		1	0.2%
2		5	0.8%
3		7	1.1%
4		1	0.2%
5		30	4.9%
6		1	0.2%
7		1	0.2%
8		2	0.3%
9		4	0.6%
10		61	9.9%
11		1	0.2%
12		4	0.6%
13		2	0.3%
14		2	0.3%
15		42	6.8%
16		3	0.5%
17		2	0.3%
18		2	0.3%
19		4	0.6%
20		49	8.0%
21		6	1.0%
22		1	0.2%
23		1	0.2%
24		1	0.2%
25		17	2.8%
26		1	0.2%
27		4	0.6%
28		2	0.3%

IDE.72m: IDE.72m #as konce rozhovoru - minuta

Value	Label	Cases	Percentage
29		1	0.2%
30		72	11.7%
32		6	1.0%
33		5	0.8%
34		2	0.3%
35		27	4.4%
36		4	0.6%
37		2	0.3%
38		5	0.8%
39		3	0.5%
40		42	6.8%
41		1	0.2%
42		9	1.5%
43		2	0.3%
44		1	0.2%
45		54	8.8%
46		3	0.5%
47		3	0.5%
48		6	1.0%
49		5	0.8%
50		56	9.1%
51		2	0.3%
53		2	0.3%
55		29	4.7%
56		6	1.0%
57		3	0.5%
58		2	0.3%
59		1	0.2%
98	BEZ ODPOV#DI	5	0.8%
0		126	
Sysmiss		270	

Warning: these figures indicate the number of cases found in the data file. They cannot be interpreted as summary statistics of the population of interest.

soc_weight: Váha podle #SÚ: VZD_NUTS2, V#k_NUTS2, Pohlaví_KRAJ, VSO_V#k, VZD_V#k

Information	[Type= continuous] [Format=numeric] [Range= 0.340946407-3.068824543] [Missing=*]
Statistics [NW/ W]	[Valid=1012 /-] [Invalid=0 /-] [Mean=1 /-] [StdDev=0.521 /-]
Literal question	Váha podle #SÚ: VZD_NUTS2, V#k_NUTS2, Pohlaví_KRAJ, VSO_V#k, VZD_V#k