

Česká republika

Centrum pro výzkum veřejného mínění, Sociologický ústav Akademie věd ČR, v.v.i.

Naše společnost SPECIÁL 2020 - červen

Study Documentation

April 21, 2021

Metadata Production

Metadata Producer(s)	#eský sociáln#-v#dní datový archiv (#SDA) , Sociologický ústav Akademie v#d #R, v.v.i. Tazatelská sí# Medián , sb#r dat Petra Šalamounová (#SDA) , Sociologický ústav Akademie v#d #R, v.v.i. , archivace dat
Production Date	April NaN, 2020
Version	CSDA codebook
Identification	V2006

Table of Contents

Overview	4
Scope & Coverage	4
Producers & Sponsors	4
Sampling	4
Data Collection	5
Accessibility	5
Files Description	6
1520443 Nase spolecnost special vlna2 20200630 FIN	6
Variables Group(s)	7
Spokojenost se životem	7
D#v#ra ústavním institucím veřejného života – #erven 2020	8
D#v#ra k vybraným institucím veřejného života – #erven 2020	8
Koronavirová krize - #erven 2020	8
Ob#ané o hospodá#ské situaci #R a o životní úrovni svých domácností	14
Sociodemografické a další otázky	14
Technické informace	16
Variables Description	18
1520443 Nase spolecnost special vlna2 20200630 FIN	19

Naše společnost SPECIÁL 2020 - #erven

Overview	
Identification	V2006
Version	Production Date: 2020-10-08 První verze dat a metadat
Abstract Výzkum provedl výzkumný tým CVVM Sociologického ústavu AV ČR, v.v.i., v rámci výzkumu „Naše společnost 2020“. V důsledku epidemiologické situace nebyl výzkum proveden tradičním způsobem. Data za měsíc červen byla sesbírána agenturou Medián, výlučně metodou CAWI a CATI, tedy kombinací telefonického dotazování a sběru prostřednictvím online panelu. Respondenti byli vybráni do výzkumu na základě kvótních požadavků. Výsledná velikost výběrového souboru po kontrolách klientem je 1 043. Podrobnosti k výzkumu naleznete v přiložených technických informacích.	
Unit of Analysis	jedinec

Scope & Coverage	
Keywords	Svoboda, Soukromí, Bezpečí, Materiální životní podmínky, Koronavirová krize, Krize, Krizová situace, Korona, SARS-COV-2, Vir, CoV-2, COVID-19, COVID, Šíření, Onemocnění, Příznaky, Podezření, Test, Testování, Příjmy domácnosti, Opatření zvýšená hygiena, Posilování imunity, Rouška, Respirátor, Udržování odstupu, Omezení návštěv, Omezení cestování, Česká republika, Připravenost, Zdravotnictví, Zásobování, Poskytování informací, Zajištění bezpečnosti, Šíření, Český stát, Účinnost, Obava, Uzavření hranic, Povinné sdílení dat, Pandemie, Čína, Laboratoře, USA, Itálie, Tajit informace, Omezení demokracie, ČR, Média a informace, Software, Aplikace, Osobní údaje, Zdravotní stav, Volby, Poslanecká sněmovna
Topics	1.1 Pracovní podmínky, 7.3 Obecné zdraví, 7.4 Zdravotní péče a lékařské ošetření, 11.1 Domácí politika, 17.4 Ekonomické podmínky a ukazatele
Time Period(s)	2020
Countries	Česká republika
Geographic Coverage území ČR	
Universe obyvatelstvo ČR ve věku 18 let a více	

Producers & Sponsors	
Primary Investigator(s)	Centrum pro výzkum veřejného mínění, Sociologický ústav Akademie věd ČR, v.v.i.
Other Producer(s)	Centrum pro výzkum veřejného mínění (CVVM) , Sociologický ústav Akademie věd ČR, v.v.i. Tazatelská síť Medián , sběr dat Petra Šalamounová (#SDA) , Sociologický ústav Akademie věd ČR, v.v.i. , archivace, vytvoření elektronického codebooku
Funding Agency/ies	Ministerstvo školství, mládeže a tělovýchovy (MŠMT) , archivace dat

Sampling
Sampling Procedure

Bylo dotázáno 1011 osob reprezentující obyvatelstvo #R ve v#ku 18 a více let.

Finální datový soubor obsahuje celkem 1011 vyšet#ených respondent#. Reprezentativita sb#ru byla zajišt#na vymezením kvót odvozených od reálného rozložení požadovaných znak# v populaci #R. Sledované kvóty byly pohlaví, v#k (6 kategorií) a vzd#lání (4 kategorie) respondenta. Další sledované kvótní znaky byly i kraj (14 kategorií), velikost místa bydlišt# (5 kategorií), ekonomické postavení (6 kategorií) a užívání internetu (3 kategorie). P#ehled jednorozm#rného zastoupení kvót viz Tabulka 2. Drobné rozdíly oproti teoretickým #etnostem v populaci jsou vyrovnávány pomocí vah, jejichž p#esné nastavení je objasn#no v kapitole Vážení datového souboru.

Weighting

Základní hranice pro vážení souboru byla stanovena klientem na 0,3-3. Minimum základních použitých vah ve finálním datovém souboru je 0,5 a maximum je 2.

Vážilo se jednorozm#rn# podle všech kvótních ukazatel#. Krom# toho jsme také do vážení zahrnuli dvourozm#rné k#ížení v#k x vzd#lání. Navíc se vážilo ještě pohlaví, v#k vzd#lání a velikost místa bydlišt# v rámci kraj#.

Váhy snížily tzv. efektivní velikost vzorku na 87,2 %, což je standardní hodnota.

Data Collection

Data Collection Dates	start 2020-06-04 end 2020-06-17
Time Period(s)	start 2020-06-04 end 2020-06-17
Data Collection Mode	V databázi se evidují veškeré identifikační informace o respondentovi, jako jsou datum založení, kontaktní a demografické údaje nebo historie jeho ú#astí v jednotlivých pr#zkumech, a také zp#sob, jakým byla osoba do panelu narekrutována. Tyto údaje se po vypln#ní každého dotazníku v databázi aktualizují a máme tak p#ehled o aktuálních sociodemografických informacích. Pr#b#žn# sledujeme, zda se pr#zkum# ú#astní stále stejná osoba, která se do panelu registrovala. Pokud je zjišt#na nekonzistence (nap#. vypln#ní jiným #lenem domácnosti), je respondent na toto nežádoucí chování upozorn#n. Kontrolu konzistence provádíme porovnáváním zm#n v demografických a kontaktních údajích, podle kterých m#žeme identifikovat podez#elé kontakty a p#ípadn# pak tyto respondenty upozornit #i vy#adit. Zárove# na základ# kontroly t#chto údaj# dopln#ných o informaci o IP adrese odhalujeme i p#ípadné duplicity. Objednatel požádal zhotovitele, aby do CAWI dotazování byli za#azeni výhradn# respondenti, kte#í byli narekrutováni offline, tzn. byli jako první osloveni tazateli Median, s.r.o. p#i jiném osobním nebo telefonickém pr#zkumu. Takových respondent# je ve finálním datovém souboru 694, tedy 100 % CAWI respondent#.

Accessibility

Distributor(s)	#eský sociáln#v#dní datový archiv
-----------------------	-----------------------------------

Files Description

Dataset contains 1 file(s)

1520443_Nase_spolecnost_special_vlna2_20200630_FIN	
# Cases	1011
# Variable(s)	128

Variables Group(s)

Dataset contains 7 group(s)

Group Spokojenost se životem							
#	Name	Label	Type	Format	Valid	Invalid	Question
1	PWIA	PWI. Když p#emýšlíte o svém vlastním život# a o Vaší osobní situaci, jak jste spokojen(a): celkov# se svým životem	discrete	numeric-8.0	1011	0	Když p#emýšlíte o svém vlastním život# a o Vaší osobní situaci a) Jak jste celkov# spokojen(a) se svým životem?
2	PWIB	PWI. Když p#emýšlíte o svém vlastním život# a o Vaší osobní situaci, jak jste spokojen(a): s Vaší životní úrovní	discrete	numeric-8.0	1011	0	Když p#emýšlíte o svém vlastním život# a o Vaší osobní situaci b) Jak jste spokojen(a) s Vaší životní úrovní?
3	PWIC	PWI. Když p#emýšlíte o svém vlastním život# a o Vaší osobní situaci, jak jste spokojen(a): s Vaším zdravím	discrete	numeric-8.0	1011	0	Když p#emýšlíte o svém vlastním život# a o Vaší osobní situaci c) Jak jste spokojen(a) s Vaším zdravím?
4	PWID	PWI. Když p#emýšlíte o svém vlastním život# a o Vaší osobní situaci, jak jste spokojen(a): s tím, co se Vám v život# da#í dosahovat	discrete	numeric-8.0	1011	0	Když p#emýšlíte o svém vlastním život# a o Vaší osobní situaci d) Jak jste spokojen(a) s tím, co se Vám v život# da#í dosahovat?
5	PWIE	PWI. Když p#emýšlíte o svém vlastním život# a o Vaší osobní situaci, jak jste spokojen(a): s Vašimi osobními vztahy	discrete	numeric-8.0	1011	0	Když p#emýšlíte o svém vlastním život# a o Vaší osobní situaci e) Jak jste spokojen(a) s Vašimi osobními vztahy?
6	PWIF	PWI. Když p#emýšlíte o svém vlastním život# a o Vaší osobní situaci, jak jste spokojen(a): s tím, jak bezpečně se cítíte	discrete	numeric-8.0	1011	0	Když p#emýšlíte o svém vlastním život# a o Vaší osobní situaci f) Jak jste spokojen(a) s tím, jak bezpečně se cítíte?
7	PWIG	PWI. Když p#emýšlíte o svém vlastním život# a o Vaší osobní situaci, jak jste spokojen(a): se životem ve společnosti, ve kterém žijete	discrete	numeric-8.0	1011	0	Když p#emýšlíte o svém vlastním život# a o Vaší osobní situaci g) Jak jste spokojen(a) se životem ve společnosti, ve kterém žijete?
8	PWIH	PWI. Když p#emýšlíte o svém vlastním život# a o Vaší osobní situaci, jak jste spokojen(a): s Vaší jistotou do budoucnosti	discrete	numeric-8.0	1011	0	Když p#emýšlíte o svém vlastním život# a o Vaší osobní situaci h) Jak jste spokojen(a) s Vaší jistotou do budoucnosti?
9	PWII	PWI. Když p#emýšlíte o svém vlastním život# a o Vaší osobní situaci, jak jste spokojen(a): s Vaším duchovním nebo náboženským životem	discrete	numeric-8.0	1011	0	Když p#emýšlíte o svém vlastním život# a o Vaší osobní situaci i) Jak jste spokojen(a) s Vaším duchovním nebo náboženským životem?
10	PS1	PS1. Zamyslíte-li se nad celkovou sou#asnou politickou situací v #eské republice, #ekl(a) byste, že jste s ní:	discrete	numeric-8.0	1011	0	Zamyslíte-li se nad celkovou sou#asnou politickou situací v #eské republice, #ekl(a) byste, že jste s ní

Group D#v#ra ústavním institucím veřejného života – #erven 2020							
#	Name	Label	Type	Format	Valid	Invalid	Question
1	PIIA	PII. #ekn#te, prosím, d#v##ujete, nebo ned#v##ujete: Prezidentovi republiky	discrete	numeric-8.0	1011	0	#ekn#te, prosím, d#v##ujete, nebo ned#v##ujete a) Prezidentovi republiky,
2	PIIB	PII. #ekn#te, prosím, d#v##ujete, nebo ned#v##ujete: Vlád# #R	discrete	numeric-8.0	1011	0	#ekn#te, prosím, d#v##ujete, nebo ned#v##ujete b) Vlád# #R,
3	PIIC	PII. #ekn#te, prosím, d#v##ujete, nebo ned#v##ujete: Poslanecké sn#movn# #R	discrete	numeric-8.0	1011	0	#ekn#te, prosím, d#v##ujete, nebo ned#v##ujete c) Poslanecké sn#movn# #R,
4	PIID	PII. #ekn#te, prosím, d#v##ujete, nebo ned#v##ujete: Senátu #R	discrete	numeric-8.0	1011	0	#ekn#te, prosím, d#v##ujete, nebo ned#v##ujete d) Senátu #R,
5	PIIE	PII. #ekn#te, prosím, d#v##ujete, nebo ned#v##ujete: Svému krajskému zastupitelstvu	discrete	numeric-8.0	1011	0	#ekn#te, prosím, d#v##ujete, nebo ned#v##ujete e) svému krajskému zastupitelstvu,
6	PIIF	PII. #ekn#te, prosím, d#v##ujete, nebo ned#v##ujete: Svému obecnímu zastupitelstvu	discrete	numeric-8.0	1011	0	#ekn#te, prosím, d#v##ujete, nebo ned#v##ujete f) svému obecnímu zastupitelstvu,
7	PIIG	PII. #ekn#te, prosím, d#v##ujete, nebo ned#v##ujete: Starostovi Vaší obce #i m#stské #ásti	discrete	numeric-8.0	1011	0	#ekn#te, prosím, d#v##ujete, nebo ned#v##ujete p) starostovi Vaší obce #i m#stské #ásti,
8	PIIH	PII. #ekn#te, prosím, d#v##ujete, nebo ned#v##ujete: Hejtmanovi Vašeho kraje (primátorovi, pokud žijete v Praze)	discrete	numeric-8.0	1011	0	#ekn#te, prosím, d#v##ujete, nebo ned#v##ujete q) hejtmanovi Vašeho kraje (primátorovi, pokud žijete v Praze).

Group D#v#ra k vybraným institucím veřejného života – #erven 2020							
#	Name	Label	Type	Format	Valid	Invalid	Question
1	PIIT	PII. #ekn#te, prosím, d#v##ujete, nebo ned#v##ujete: Oby#ejným lidem	discrete	numeric-8.0	1011	0	#ekn#te, prosím, d#v##ujete, nebo ned#v##ujete t) oby#ejným lidem,
2	PIIW	PII. #ekn#te, prosím, d#v##ujete, nebo ned#v##ujete: Vaším nejbližším	discrete	numeric-8.0	1011	0	#ekn#te, prosím, d#v##ujete, nebo ned#v##ujete w) Vaším nejbližším.

Group Koronavirová krize - #erven 2020							
#	Name	Label	Type	Format	Valid	Invalid	Question
1	KK22A	KK.22 Nakolik jsou ve Vašem život# d#ležit# nebo ned#ležit# následující v#ci? Vaše odpovědi ozna#te na stupnici od 0 do 10, kde 0 – znamená, že je to pro Vás zcela ned#ležit# a 10 – znamená, že je to pro Vás zcela d#ležit#. Svoboda	discrete	numeric-8.0	1011	0	Nakolik jsou ve Vašem život# d#ležit# nebo ned#ležit# následující v#ci. Vaše odpovědi ozna#te na stupnici od 0 do 10, kde 0 - znamená, že je to pro Vás zcela ned#ležit# a 10 - znamená, že je to pro vás zcela d#ležit#. Svoboda

#	Name	Label	Type	Format	Valid	Invalid	Question
2	KK22B	KK.22 Nakolik jsou ve Vašem život# d#ležit# nebo ned#ležit# následující v#ci? Vaše odpov#di ozna#te na stupnici od 0 do 10, kde 0 – znamená, že je to pro Vás zcela ned#ležit# a 10 – znamená, že je to pro Vás zcela d#ležit#. Soukromí	discrete	numeric-8.0	1011	0	Nakolik jsou ve Vašem život# d#ležit# nebo ned#ležit# následující v#ci. Vaše odpov#di ozna#te na stupnici od 0 do 10, kde 0 - znamená, že je to pro Vás zcela ned#ležit# a 10 - znamená, že je to pro vás zcela d#ležit#. Soukromí
3	KK22C	KK.22 Nakolik jsou ve Vašem život# d#ležit# nebo ned#ležit# následující v#ci? Vaše odpov#di ozna#te na stupnici od 0 do 10, kde 0 – znamená, že je to pro Vás zcela ned#ležit# a 10 – znamená, že je to pro Vás zcela d#ležit#. Bezpe#í	discrete	numeric-8.0	1011	0	Nakolik jsou ve Vašem život# d#ležit# nebo ned#ležit# následující v#ci. Vaše odpov#di ozna#te na stupnici od 0 do 10, kde 0 - znamená, že je to pro Vás zcela ned#ležit# a 10 - znamená, že je to pro vás zcela d#ležit#. Bezpe#í
4	KK1	KK1. Zajímáte se, nebo se nezajímáte o vývoj situace okolo ší#ení koronaviru SARS-CoV-2, který zp#sobuje onemocn#ní COVID-19?	discrete	numeric-8.0	1011	0	Zajímáte se, nebo se nezajímáte o vývoj situace okolo ší#ení koronaviru SARS-CoV-2, který zp#sobuje onemocn#ní COVID-19?
5	KK2	KK2. Máte nebo jste m#l(a) na základ# p#íznak# podez#ení, že máte onemocn#ní COVID-19?	discrete	numeric-8.0	1011	0	Máte nebo jste m#l(a) na základ# p#íznak# podez#ení, že máte onemocn#ní COVID-19?
6	KK3	KK3. Kolikrát jste byl(a) testován(a) na onemocn#ní na COVID-19?	discrete	numeric-8.0	1011	0	Kolikrát jste byl(a) testován(a) na onemocn#ní na COVID-19?
7	KK4	KK4. Máte nebo jste m#l(a) testem potvrzené onemocn#ní COVID-19?	discrete	numeric-8.0	100	911	Máte nebo jste m#l(a) testem potvrzené onemocn#ní COVID-19?
8	KK5	KK5. Kolik osobn# znáte lidí, o kterých víte, že m#li testem potvrzené onemocn#ní COVID-19?	discrete	numeric-8.0	1011	0	Kolik osobn# znáte lidí, o kterých víte, že m#li testem potvrzené onemocn#ní COVID-19?
9	KK6	KK6. V souvislosti s ší#ením koronaviru se p#íjmy Vaší domácnosti	discrete	numeric-8.0	1011	0	V souvislosti s ší#ením koronaviru se p#íjmy Vaší domácnosti
10	KK8	KK8. Jak dlouho dokáže Vaše domácnost vycházet s financemi, pokud by se sou#asná situace nezm#nila?	discrete	numeric-8.0	1011	0	Jak dlouho dokáže Vaše domácnost vycházet s financemi, pokud by se sou#asná situace nezm#nila?
11	KK9A	KK9. D#láte následující opat#ení v souvislosti s ší#ením koronaviru? Zvýšená hygiena (mytí rukou, dezinfekce domácnosti apod.)	discrete	numeric-8.0	1011	0	D#láte následující opat#ení v souvislosti s ší#ením koronaviru? a) zvýšená hygiena (mytí rukou, dezinfekce domácnosti apod.),
12	KK9B	KK9. D#láte následující opat#ení v souvislosti s ší#ením koronaviru? Omezení cestování ve#ejnou dopravou	discrete	numeric-8.0	1011	0	D#láte následující opat#ení v souvislosti s ší#ením koronaviru? b) omezení cestování ve#ejnou dopravou,
13	KK9C	KK9. D#láte následující opat#ení v souvislosti s ší#ením koronaviru?	discrete	numeric-8.0	1011	0	D#láte následující opat#ení v souvislosti s ší#ením koronaviru? e) omezení nákup# v obchodech, které mohou mít otev#eno,

#	Name	Label	Type	Format	Valid	Invalid	Question
		Omezení nákup# v obchodech					
14	KK9D	KK9. D#láte následující opat#ení v souvislosti s ší#ením koronaviru? Posilování imunity (zvýšený p#íjem vitamín# apod.)	discrete	numeric-8.0	1011	0	D#láte následující opat#ení v souvislosti s ší#ením koronaviru? f) posilování imunity (zvýšený p#íjem vitamín# apod.),
15	KK9E	KK9. D#láte následující opat#ení v souvislosti s ší#ením koronaviru? Omezení setkávání s jinými lidmi (rodinou, p#áteli, kolegy, obchodními partnery atd.)	discrete	numeric-8.0	1011	0	D#láte následující opat#ení v souvislosti s ší#ením koronaviru? g) omezení setkávání s jinými lidmi (rodinou, p#áteli, kolegy, obchodními partnery atd.),
16	KK9F	KK9. D#láte následující opat#ení v souvislosti s ší#ením koronaviru? Zakrývání úst a nosu na veřejnosti (nošení roušek, respirátor# apod.)	discrete	numeric-8.0	1011	0	D#láte následující opat#ení v souvislosti s ší#ením koronaviru? h) zakrývání úst a nosu na veřejnosti (nošení roušek, respirátor# apod.).
17	KK9G	KK9. D#láte následující opat#ení v souvislosti s ší#ením koronaviru? Udržování odstupu od dalších lidí na p#ibližn# 2 metry	discrete	numeric-8.0	1011	0	D#láte následující opat#ení v souvislosti s ší#ením koronaviru? i) udržování odstupu od dalších lidí na p#ibližn# 2 metry,
18	KK9H	KK9. D#láte následující opat#ení v souvislosti s ší#ením koronaviru? Omezení návště#v restaurací a hospod	discrete	numeric-8.0	1011	0	D#láte následující opat#ení v souvislosti s ší#ením koronaviru? j) omezení návště#v restaurací a hospod,
19	KK9I	KK9. D#láte následující opat#ení v souvislosti s ší#ením koronaviru? Omezení návště#v akcí a prostor, kde se shromaž#uje v#tší počet lidí (nap#. sportovní, kulturní, náboženské)	discrete	numeric-8.0	1011	0	D#láte následující opat#ení v souvislosti s ší#ením koronaviru? i) udržování odstupu od dalších lidí na p#ibližn# 2 metry,
20	KK11A	KK11. Byla podle Vás #eská republika p#ipravená, nebo nep#ipravená na ší#ení koronaviru v následujících oblastech Zdravotnictví	discrete	numeric-8.0	1011	0	Byla podle Vás #eská republika p#ipravená, nebo nep#ipravená na ší#ení koronaviru v následujících oblastech a) zdravotnictví,
21	KK11B	KK11. Byla podle Vás #eská republika p#ipravená, nebo nep#ipravená na ší#ení koronaviru v následujících oblastech Zásobování potravinami	discrete	numeric-8.0	1011	0	Byla podle Vás #eská republika p#ipravená, nebo nep#ipravená na ší#ení koronaviru v následujících oblastech b) zásobování potravinami,
22	KK11C	KK11. Byla podle Vás #eská republika p#ipravená, nebo nep#ipravená na ší#ení koronaviru v následujících oblastech Zásobování zdravotními pom#čkami (roušky, respirátory, rukavice atd.)	discrete	numeric-8.0	1011	0	Byla podle Vás #eská republika p#ipravená, nebo nep#ipravená na ší#ení koronaviru v následujících oblastech c) zásobování zdravotními pom#čkami (roušky, respirátory, rukavice atd.),
23	KK11D	KK11. Byla podle Vás #eská republika p#ipravená, nebo nep#ipravená na ší#ení koronaviru v následujících	discrete	numeric-8.0	1011	0	Byla podle Vás #eská republika p#ipravená, nebo nep#ipravená na ší#ení koronaviru v následujících oblastech d) poskytování informací v krizové situaci,

#	Name	Label	Type	Format	Valid	Invalid	Question
		oblastech Poskytování informací v krizové situaci					
24	KK11E	KK11. Byla podle Vás #eská republika p#ipravená, nebo nep#ipravená na ší#ení koronaviru v následujících oblastech Zajišt#ní bezpečnosti (policí, armádou)	discrete	numeric-8.0	1011	0	Byla podle Vás #eská republika p#ipravená, nebo nep#ipravená na ší#ení koronaviru v následujících oblastech e) zajišt#ní bezpečnosti (policí, armádou).
25	KK12A	KK12A. Myslíte si, že #eský stát d#lá proti ší#ení koronaviru	discrete	numeric-8.0	1011	0	Myslíte si, že #eský stát d#lá proti ší#ení koronaviru
26	KK12B	KK12B. Myslíte si, že opat#ení, která #eský stát d#lá proti ší#ení koronaviru, jsou ú#inná, nebo neú#inná?	discrete	numeric-8.0	1011	0	Myslíte si, že opat#ení, která #eský stát d#lá proti ší#ení koronaviru, jsou ú#inná, nebo neú#inná?
27	KK13A	KK13A. Myslíte si, že #eský stát d#lá pro podporu ekonomiky zasažené opat#ením kolem koronaviru	discrete	numeric-8.0	1011	0	Myslíte si, že #eský stát d#lá pro podporu ekonomiky zasažené opat#ením kolem koronaviru
28	KK13B	KK13B. Myslíte si, že opat#ení, která #eský stát d#lá pro podporu ekonomiky zasažené opat#ením kolem koronaviru, jsou ú#inná, nebo neú#inná?	discrete	numeric-8.0	1011	0	Myslíte si, že opat#ení, která #eský stát d#lá pro podporu ekonomiky zasažené opat#ením kolem koronaviru, jsou ú#inná, nebo neú#inná?
29	KK15A	KK15. Jak moc, pokud v#bec, se v souvislosti se ší#ením koronaviru obáváte: O vlastní zdraví	discrete	numeric-8.0	1011	0	Jak moc, pokud v#bec, se v souvislosti se ší#ením koronaviru obáváte: a) o vlastní zdraví,
30	KK15B	KK15. Jak moc, pokud v#bec, se v souvislosti se ší#ením koronaviru obáváte: O zdraví svých blízkých	discrete	numeric-8.0	1011	0	Jak moc, pokud v#bec, se v souvislosti se ší#ením koronaviru obáváte: b) o zdraví svých blízkých,
31	KK21A	KK21. Míra souhlasu s opat#ením k ochran# zdraví p#i takové pandemii: Vstupování do domácností za ú#elem testování pravd#podobn# nakažených bez jejich souhlasu.	discrete	numeric-8.0	1011	0	P#edstavte si, že by op#t p#išla pandemie podobná té koronavirové. Do jaké míry souhlasíte nebo nesouhlasíte s používáním následujících opat#ení k ochran# zdraví p#i takové pandemii? a) Vstupování do domácností za ú#elem testování pravd#podobn# nakažených bez jejich souhlasu.
32	KK21B	KK21. Míra souhlasu s opat#ením k ochran# zdraví p#i takové pandemii: Povinné nošení roušek na veřejnosti.	discrete	numeric-8.0	1011	0	P#edstavte si, že by op#t p#išla pandemie podobná té koronavirové. Do jaké míry souhlasíte nebo nesouhlasíte s používáním následujících opat#ení k ochran# zdraví p#i takové pandemii? b) Povinné nošení roušek na veřejnosti.
33	KK21C	KK21. Míra souhlasu s opat#ením k ochran# zdraví p#i takové pandemii: Omezení vycházení z domova jen na nutné p#ípady.	discrete	numeric-8.0	1011	0	P#edstavte si, že by op#t p#išla pandemie podobná té koronavirové. Do jaké míry souhlasíte nebo nesouhlasíte s používáním následujících opat#ení k ochran# zdraví p#i takové pandemii? c) Omezení vycházení z domova jen na nutné p#ípady.
34	KK21D	KK21. Míra souhlasu s opat#ením k ochran# zdraví p#i takové pandemii: Uzav#ení hranic.	discrete	numeric-8.0	1011	0	P#edstavte si, že by op#t p#išla pandemie podobná té koronavirové. Do jaké míry souhlasíte nebo nesouhlasíte s používáním následujících opat#ení k ochran# zdraví p#i takové pandemii? d) Uzav#ení hranic.

#	Name	Label	Type	Format	Valid	Invalid	Question
35	KK21E	KK21. Míra souhlasu s opatřeními k ochraně zdraví při takové pandemii: Využití dat z mobilního telefonu a platební karty o pohybu nakaženého v posledních dnech s jeho souhlasem.	discrete	numeric-8.0	1011	0	Představte si, že by opatření byla pandemie podobná té koronavirové. Do jaké míry souhlasíte nebo nesouhlasíte s používáním následujících opatření k ochraně zdraví při takové pandemii? e) Využití dat z mobilního telefonu a platební karty o pohybu nakaženého v posledních dnech s jeho souhlasem.
36	KK21F	KK21. Míra souhlasu s opatřeními k ochraně zdraví při takové pandemii: Využití dat z mobilního telefonu a platební karty o pohybu nakaženého v posledních dnech bez jeho souhlasu.	discrete	numeric-8.0	1011	0	Představte si, že by opatření byla pandemie podobná té koronavirové. Do jaké míry souhlasíte nebo nesouhlasíte s používáním následujících opatření k ochraně zdraví při takové pandemii? f) Využití dat z mobilního telefonu a platební karty o pohybu nakaženého v posledních dnech bez jeho souhlasu.
37	KK21G	KK21. Míra souhlasu s opatřeními k ochraně zdraví při takové pandemii: Využití dat z mobilních telefonů a platebních karet o pohybu nakaženého a k určení všech lidí, se kterými se setkal v posledních dnech.	discrete	numeric-8.0	1011	0	KK21G question details
38	KK21H	KK21. Míra souhlasu s opatřeními k ochraně zdraví při takové pandemii: Měření teploty lidí na veřejných místech, jako jsou nemocnice, úřady.	discrete	numeric-8.0	1011	0	Představte si, že by opatření byla pandemie podobná té koronavirové. Do jaké míry souhlasíte nebo nesouhlasíte s používáním následujících opatření k ochraně zdraví při takové pandemii? h) Měření teploty lidí na veřejných místech, jako jsou nemocnice, úřady.
39	KK21I	KK21. Míra souhlasu s opatřeními k ochraně zdraví při takové pandemii: Zveřejňování jmen nakažených.	discrete	numeric-8.0	1011	0	Představte si, že by opatření byla pandemie podobná té koronavirové. Do jaké míry souhlasíte nebo nesouhlasíte s používáním následujících opatření k ochraně zdraví při takové pandemii? i) Zveřejňování jmen nakažených.
40	KK21J	KK21. Míra souhlasu s opatřeními k ochraně zdraví při takové pandemii: Omezení zprůsobu pohybu na veřejnosti (odstupy lidí mezi sebou, omezení počtu lidí na jednom místě).	discrete	numeric-8.0	1011	0	Představte si, že by opatření byla pandemie podobná té koronavirové. Do jaké míry souhlasíte nebo nesouhlasíte s používáním následujících opatření k ochraně zdraví při takové pandemii? j) Omezení zprůsobu pohybu na veřejnosti (odstupy lidí mezi sebou, omezení počtu lidí na jednom místě).
41	KK21K	KK21. Míra souhlasu s opatřeními k ochraně zdraví při takové pandemii: Povinné sdílení dat o pohybu z mobilních telefonů, platebních karet, bezpečnostních kamer a dalších zdrojů, s automatickým řízením a kontrolou karantény	discrete	numeric-8.0	1011	0	KK21K question details
42	KK16A	KK16. Míra souhlasu s výroky na současnou pandemii nemoci COVID-19: Koronavirus byl rozšířen záměrně.	discrete	numeric-8.0	1011	0	Existují různé názory na pandemii nemoci COVID-19 způsobené koronavirem. Do jaké míry souhlasíte, nebo nesouhlasíte s následujícími výroky? a) Koronavirus byl rozšířen záměrně.
43	KK16B	KK16. Míra souhlasu s výroky na současnou	discrete	numeric-8.0	1011	0	Existují různé názory na pandemii nemoci COVID-19 způsobené

#	Name	Label	Type	Format	Valid	Invalid	Question
		pandemii nemoci COVID-19: Koronavirus je obrana p#írody proti lidem.					koronavirem. Do jaké míry souhlasíte, nebo nesouhlasíte s následujícími výroky? b) Koronavirus je obrana p#írody proti lidem.
44	KK16C	KK16. Míra souhlasu s výroky na sou#asnou pandemii nemoci COVID-19: Koronavirus je trest pro lidstvo.	discrete	numeric-8.0	1011	0	Existují r#zné názory na pandemii nemoci COVID-19 zp#sobené koronavirem. Do jaké míry souhlasíte, nebo nesouhlasíte s následujícími výroky? c) Koronavirus je trest pro lidstvo.
45	KK16D	KK16. Míra souhlasu s výroky na sou#asnou pandemii nemoci COVID-19: Koronavirus unikl omylem z #ínské laborato#e.	discrete	numeric-8.0	1011	0	Existují r#zné názory na pandemii nemoci COVID-19 zp#sobené koronavirem. Do jaké míry souhlasíte, nebo nesouhlasíte s následujícími výroky? d) Koronavirus unikl omylem z #ínské laborato#e.
46	KK16E	KK16. Míra souhlasu s výroky na sou#asnou pandemii nemoci COVID-19: Koronavirus byl rozší#en zám#rn# Spojenými státy americkými.	discrete	numeric-8.0	1011	0	Existují r#zné názory na pandemii nemoci COVID-19 zp#sobené koronavirem. Do jaké míry souhlasíte, nebo nesouhlasíte s následujícími výroky? e) Koronavirus byl rozší#en zám#rn# Spojenými státy americkými.
47	KK16F	KK16. Míra souhlasu s výroky na sou#asnou pandemii nemoci COVID-19: Koronavirus byl rozší#en zám#rn# #ínou.	discrete	numeric-8.0	1011	0	Existují r#zné názory na pandemii nemoci COVID-19 zp#sobené koronavirem. Do jaké míry souhlasíte, nebo nesouhlasíte s následujícími výroky? f) Koronavirus byl rozší#en zám#rn# #ínou.
48	KK16G	KK16. Míra souhlasu s výroky na sou#asnou pandemii nemoci COVID-19: Koronavirus je p#írozeného p#vodu a na #lov#ka se p#enesl z jiného živo#icha.	discrete	numeric-8.0	1011	0	Existují r#zné názory na pandemii nemoci COVID-19 zp#sobené koronavirem. Do jaké míry souhlasíte, nebo nesouhlasíte s následujícími výroky? g) Koronavirus je p#írozeného p#vodu a na #lov#ka se p#enesl z jiného živo#icha.
49	KK16H	KK16. Míra souhlasu s výroky na sou#asnou pandemii nemoci COVID-19: Koronavirus se rozší#il, protože #ína o n#m tajila informace.	discrete	numeric-8.0	1011	0	Existují r#zné názory na pandemii nemoci COVID-19 zp#sobené koronavirem. Do jaké míry souhlasíte, nebo nesouhlasíte s následujícími výroky? h) Koronavirus se rozší#il, protože #ína o n#m tajila informace.
50	KK16I	KK16. Míra souhlasu s výroky na sou#asnou pandemii nemoci COVID-19: #ína využívá koronavirovou krizi k rozší#ení svého vlivu.	discrete	numeric-8.0	1011	0	Existují r#zné názory na pandemii nemoci COVID-19 zp#sobené koronavirem. Do jaké míry souhlasíte, nebo nesouhlasíte s následujícími výroky? i) #ína využívá koronavirovou krizi k rozší#ení svého vlivu.
51	KK16J	KK16. Míra souhlasu s výroky na sou#asnou pandemii nemoci COVID-19: Lidé, kte#í vyrazili do Itálie na dovolenou na p#elomu února a b#ezna, jednali bezohledn#.	discrete	numeric-8.0	1011	0	Existují r#zné názory na pandemii nemoci COVID-19 zp#sobené koronavirem. Do jaké míry souhlasíte, nebo nesouhlasíte s následujícími výroky? j) Lidé, kte#í vyrazili do Itálie na dovolenou na p#elomu února a b#ezna, jednali bezohledn#.
52	KK16K	KK16. Míra souhlasu s výroky na sou#asnou pandemii nemoci COVID-19: Hrozba koronaviru je p#ece#ována.	discrete	numeric-8.0	1011	0	Existují r#zné názory na pandemii nemoci COVID-19 zp#sobené koronavirem. Do jaké míry souhlasíte, nebo nesouhlasíte s následujícími výroky? k) Hrozba koronaviru je p#ece#ována.
53	KK16L	KK16. Míra souhlasu s výroky na sou#asnou	discrete	numeric-8.0	1011	0	Existují r#zné názory na pandemii nemoci COVID-19 zp#sobené

#	Name	Label	Type	Format	Valid	Invalid	Question
		pandemii nemoci COVID-19: Koronavirovou krizi využije #eská vláda k omezení demokracie v #R.					koronavirem. Do jaké míry souhlasíte, nebo nesouhlasíte s následujícími výroky? 1) Koronavirovou krizi využije #eská vláda k omezení demokracie v #R.
54	KK19A	KK19. Jak #asto sledujete d#ní kolem koronaviru V televizi, rozhlase, tišt#ných novinách a #asopisech	discrete	numeric-8.0	1011	0	Jak #asto sledujete d#ní kolem koronaviru a) v televizi, rozhlase, tišt#ných novinách a #asopisech,
55	KK19B	KK19. Jak #asto sledujete d#ní kolem koronaviru Na internetových zpravodajských serverech, blozích, diskuzních fórech a na sociálních sítích (nap# Facebooku, Twitteru nebo Instagramu)	discrete	numeric-8.0	1011	0	Jak #asto sledujete d#ní kolem koronaviru b) na internetových zpravodajských serverech, blozích, diskuzních fórech a na sociálních sítích (nap# Facebooku, Twitteru nebo Instagramu),
56	KK19C	KK19. Jak #asto sledujete d#ní kolem koronaviru Diskutujete o n#m mimo internet	discrete	numeric-8.0	1011	0	Jak #asto sledujete d#ní kolem koronaviru c) a diskutujete o n#m mimo internet?
57	KK23	KK23. Víte, jak zjistit, který software nebo aplikace je bezpečné si stáhnout do počíta#e nebo mobilu?	discrete	numeric-8.0	1011	0	Víte, jak zjistit, který software nebo aplikace je bezpečné si stáhnout do počíta#e nebo mobilu?
58	KK24	KK24. Víte, jak si upravit nastavení ochrany osobních údaj# v aplikacích nebo internetových službách?	discrete	numeric-8.0	1011	0	Víte, jak si upravit nastavení ochrany osobních údaj# v aplikacích nebo internetových službách?
59	OZ4	OZ4. Jak byste hodnotil(a) sv#j zdravotní stav? Jako	discrete	numeric-8.0	1011	0	Jak byste hodnotil(a) sv#j zdravotní stav? Jako

Group Ob#ané o hospodá#ské situaci #R a o životní úrovni svých domácností

#	Name	Label	Type	Format	Valid	Invalid	Question
1	EV10	EV10. Jak byste hodnotil(a) sou#asnou ekonomickou situaci v naší zemi? Je podle Vás	discrete	numeric-8.0	1011	0	Jak byste hodnotil(a) sou#asnou ekonomickou situaci v naší zemi? Je podle Vás
2	EU33	EU33. Jak byste hodnotil(a) sou#asně materiální životní podmínky Vaší domácnosti?	discrete	numeric-8.0	1011	0	Jak byste hodnotil(a) sou#asně materiální životní podmínky Vaší domácnosti? Jako
3	EU34	EU34. Myslíte si, že se v následujícím p#l roce Vaše materiální životní podmínky	discrete	numeric-8.0	1011	0	Myslíte si, že se v následujícím p#l roce Vaše materiální životní podmínky
4	EV11	EV11. Myslíte si, že ekonomická situace se v #eské republice v následujícím p#l roce:	discrete	numeric-8.0	1011	0	Myslíte si, že ekonomická situace se v #eské republice v následujícím p#l roce

Group Sociodemografické a další otázky

#	Name	Label	Type	Format	Valid	Invalid	Question
1	SEX	Pohlaví	discrete	numeric-8.0	1011	0	Jste
2	AGE	V#k	continuous	numeric-8.0	1011	0	Kolik je Vám let?
3	AGER	V#k (R)	discrete	numeric-1.0	1011	0	V#kové kategorie

#	Name	Label	Type	Format	Valid	Invalid	Question
4	EDU4	Vzd#lání (4 kat.)	discrete	numeric-8.0	1011	0	Jaké je Vaše nejvyšší ukon#ené vzd#lání?
5	WEB	WEB. Frekvence užívání internetu	discrete	numeric-8.0	1011	0	Frekvence užívání internetu
6	OKRES	Okres	discrete	numeric-8.0	1011	0	V jakém okrese bydlíte?
7	OBEC	Obec	discrete	numeric-8.0	1011	0	V jaké obci bydlíte?
8	REG	Kraj	discrete	numeric-8.0	1011	0	Kraj PROGR: KRAJ A VELIKOST OBCE DOIMPUTOVAT NA Základ# p#edchozích otázek
9	SIZE	Velikost místa bydlišt# (5 kat.)	discrete	numeric-8.0	1011	0	Velikost místa bydlišt# (5 kat.) PROGR: KRAJ A VELIKOST OBCE DOIMPUTOVAT NA Základ# p#edchozích otázek
10	PV184	PV184. Obecn# vzato, jak #asto byste #ekl(a), že chodíte k volbám?	discrete	numeric-8.0	1011	0	Obecn# vzato, jak #asto byste #ekl(a), že chodíte k volbám?
11	PV4	PV4. Kterou stranu byste v sou#asn# dob# volil(a) do Poslaneck# sn#movny #R?	discrete	numeric-8.0	1011	0	Kterou stranu byste v sou#asn# dob# volil(a) do Poslaneck# sn#movny #R?
12	PV412s	PV4S. Kterou stranu byste v sou#asn# dob# volil(a) do Poslaneck# sn#movny #R? Jinou stranu, vypište:	discrete	character-24	28	0	Kterou stranu byste v sou#asn# dob# volil(a) do Poslaneck# sn#movny #R?
13	IDE5C	IDE5C. Pracovní status (11 kat.)	discrete	numeric-8.0	1011	0	Uve#te, do které skupiny v sou#asnosti spadáte.
14	rIDE5C	IDE5C. Pracovní status (6 kat.)	discrete	numeric-8.0	1011	0	Uve#te, do které skupiny v sou#asnosti spadáte. (6 kategorií)
15	EU183	EU183. Vykonáváte v sou#asnosti n#jakou pracovní aktivitu, a# už jako zam#stnanec, OSV#, podnikatel nebo t#eba na dohodu o provedení práce #ipracovní #innosti? Pokud ano, kolik hodin týdn# v pr#m#ru touto aktivitou trávíte?	discrete	numeric-8.0	398	613	Vykonáváte v sou#asnosti n#jakou pracovní aktivitu, a# už jako zam#stnanec, OSV#, podnikatel nebo t#eba na dohodu o provedení práce #i pracovní #innosti? Pokud ano, kolik hodin týdn# v pr#m#ru touto aktivitou trávíte?
16	EU178A	EU178. Jak dlouho jste v sou#asn# dob# nezam#stnaný/á? (po#et m#sic#)	discrete	numeric-8.0	24	987	Jak dlouho jste v sou#asn# dob# nezam#stnaný/á?
17	IDE5B	IDE5b. V jakém odv#tví pracujete?	discrete	numeric-8.0	589	422	V jakém odv#tví pracujete?
18	PZ21A	PZ.21 Popište, podrobn#, jakou práci vykonáváte ve svém hlavním zam#stnání. #ekn#te mi, kde pracujete, v #em podnikáte, co konkrétn# v práci d#láte atp. Doslovný popis zam#stnání:	discrete	character-142	589	-	Popište, prosím, podrobn#, jakou práci vykonáváte ve svém hlavním zam#stnání. #ekn#te mi, kde pracujete, v #em podnikáte, co konkrétn# v práci d#láte atp.
19	rPZ21A	PZ.21 Popište, podrobn#, jakou práci vykonáváte ve svém hlavním zam#stnání. #ekn#te mi, kde pracujete, v #em podnikáte, co konkrétn# v práci d#láte atp. Doslovný popis zam#stnání:	discrete	numeric-8.0	589	422	Popište, prosím, podrobn#, jakou práci vykonáváte ve svém hlavním zam#stnání. #ekn#te mi, kde pracujete, v #em podnikáte, co konkrétn# v práci d#láte atp.

#	Name	Label	Type	Format	Valid	Invalid	Question
20	PO2	PO2. V politice lidé n#kdy hovoří o pravici a levici. Kam byste se sám(a) za#adil(a) na stupnici od 0 do 10, kde 0 znamená zcela nalevo a 10 zcela napravo?	discrete	numeric-8.0	1011	0	-
21	IDE3A	IDE3a. Rodinný stav	discrete	numeric-8.0	1011	0	V politice lidé n#kdy hovoří o pravici a levici. Kam byste se sám(a) za#adil(a) na stupnici od 0 do 10, kde 0 znamená zcela nalevo a 10 zcela napravo?
22	IDE3B	IDE3B. Žijete ve Vaší domácnosti s manželem/kou nebo se stálým partnerem/kou?	discrete	numeric-8.0	1011	0	Žijete ve Vaší domácnosti s manželem/kou nebo se stálým partnerem/kou?
23	HHSIZE01	HHSIZE. Kolik ve Vaší domácnosti žije ... D#tí do 12 let (v#etn#):	discrete	numeric-8.0	1011	0	Kolik ve vaší domácnosti žije: D#tí do 12 let:
24	HHSIZE02	HHSIZE. Kolik ve Vaší domácnosti žije ... D#tí 13–17 let:	discrete	numeric-8.0	1011	0	Kolik ve vaší domácnosti žije: D#tí 13-18 let:
25	HHSIZE03	HHSIZE. Kolik ve Vaší domácnosti žije ... Dosp#lých ve v#ku 18 a více let (v#etn# Vás):	discrete	numeric-8.0	1011	0	Kolik ve vaší domácnosti žije: Dosp#lých ve v#ku 18 a více let (zapo#ítejte také sebe):
26	IDE57	IDE57. Kolik #len# Vaší domácnosti je v sou#asnosti ekonomicky aktivních (vykonává placené zam#stnání)? Pokud jste Vy sám ekonomicky aktivní, zapo#ítejte do celkového po#tu také sebe. Po#et ekonomicky aktivních #len#:	discrete	numeric-8.0	1011	0	Kolik #len# Vaší domácnosti je v sou#asnosti ekonomicky aktivních (vykonává placené zam#stnání)? Pokud jste Vy sám ekonomicky aktivní, zapo#ítejte do celkového po#tu také sebe.
27	IDE10A	IDE10. Do které z následujících kategorií byste za#adil(a) Váš pr#m#rný OSOBNÍ #ISTÝ M#SÍ#NÍ P#ÍJEM? Zapo#ítejte do n#j všechny typy p#íjm#.	discrete	numeric-8.0	1011	0	Jaký je Váš celkový #istý m#sí#ní p#íjem, tj. p#íjem pouze Vaší osoby?
28	EK01	EK01. Jaký je p#bližn# #ISTÝ M#SÍ#NÍ P#ÍJEM Vaší domácnosti? Zapo#ítejte do n#j VŠECHNY TYPY P#ÍJM# – z práce všech #len# domácnosti, d#chody, alimenty, p#ídavky a dávky.	discrete	numeric-8.0	1011	0	Jaký je p#bližn# #ISTÝ M#SÍ#NÍ P#ÍJEM Vaší domácnosti? Zapo#ítejte do n#j VŠECHNY TYPY P#ÍJM# - z práce všech #len# domácnosti, p#íjmy z pronájmu, d#chody, alimenty, p#ídavky, a dávky. Pokud n#kdo z Vaší domácnosti platí alimenty, od p#íjmu je naopak ode#t#te.

Group Technické informace

#	Name	Label	Type	Format	Valid	Invalid	Question
1	IDENT	Unikátní identifikátor dotazníku	continuous	numeric-30.0	1011	0	Unikátní identifikátor dotazníku
2	TYPBERU	Technika sb#ru dat	discrete	numeric-8.0	1011	0	Technika sb#ru dat
3	REKRUTACE	Typ rekrutace	discrete	numeric-8.0	666	345	Typ rekrutace
4	DATUM	Datum dotazníku	discrete	character-10	1011	-	Datum dotazníku
5	NEPOZ01_PI1	Nepozornost PI1	discrete	numeric-8.0	67	944	Nepozornost PI1

#	Name	Label	Type	Format	Valid	Invalid	Question
6	NEPOZ02_KK21	Nepozornost KK21	discrete	numeric-8.0	15	996	Nepozornost KK21
7	vahy	Váhy	continuous	numeric-10.8	1011	0	Váhy
8	SEKCE_1_h	Sociodemografie, well-being, politická d#v#ra (hh)	discrete	numeric-8.0	1011	0	Sociodemografie, well-being, politická d#v#ra (hh)
9	SEKCE_1_m	Sociodemografie, well-being, politická d#v#ra (mm)	discrete	numeric-8.0	1011	0	Sociodemografie, well-being, politická d#v#ra (mm)
10	SEKCE_2_h	D#v#ra, ekonomika, zájem, zkušenost s koronavirem, zasažení krizí (hh)	discrete	numeric-8.0	1011	0	D#v#ra, ekonomika, zájem, zkušenost s koronavirem, zasažení krizí (hh)
11	SEKCE_2_m	D#v#ra, ekonomika, zájem, zkušenost s koronavirem, zasažení krizí (mm)	discrete	numeric-8.0	1011	0	D#v#ra, ekonomika, zájem, zkušenost s koronavirem, zasažení krizí (mm)
12	SEKCE_3_h	Zm#na chování, hodnocení reakce, obavy (hh)	discrete	numeric-8.0	1011	0	Zm#na chování, hodnocení reakce, obavy (hh)
13	SEKCE_3_m	Zm#na chování, hodnocení reakce, obavy (mm)	continuous	numeric-8.0	1011	0	Zm#na chování, hodnocení reakce, obavy (mm)
14	SEKCE_4_h	Média a informace, sociodemografie (hh)	discrete	numeric-8.0	1011	0	Média a informace, sociodemografie
15	SEKCE_4_m	Média a informace, sociodemografie (mm)	discrete	numeric-8.0	1011	0	Média a informace, sociodemografie (mm)
16	TIME_TOTAL_h	Celkový #as (hh)	discrete	numeric-8.0	1011	0	Celkový #as (hodiny)
17	TIME_TOTAL_n	Celkový #as (mm)	continuous	numeric-8.0	1011	0	Celkový #as (minuty)

Variables Description

Dataset contains 128 variable(s)

File : 1520443_Nase_spolecnost_special_vlna2_20200630_FIN

IDENT: Unikátní identifikátor dotazníku

Information	[Type= continuous] [Format=numeric] [Range= 42954850098-9.98052064809045e+15] [Missing=*]
Statistics [NW/ W]	[Valid=1011 /-] [Invalid=0 /-] [Mean=4.77259e+15 /-] [StdDev=2.97832e+15 /-]
Literal question	Unikátní identifikátor dotazníku

TYPSEBERU: Technika sb#ru dat

Information	[Type= discrete] [Format=numeric] [Range= 1-3] [Missing=*]
Statistics [NW/ W]	[Valid=1011 /-] [Invalid=0 /-]
Literal question	Technika sb#ru dat

Value	Label	Cases	Percentage
1	CAPI	0	
2	CATI	345	34.1%
3	CAWI	666	65.9%

Warning: these figures indicate the number of cases found in the data file. They cannot be interpreted as summary statistics of the population of interest.

REKRUTACE: Typ rekrutace

Information	[Type= discrete] [Format=numeric] [Range= 1-2] [Missing=*]
Statistics [NW/ W]	[Valid=666 /-] [Invalid=345 /-]
Literal question	Typ rekrutace

Value	Label	Cases	Percentage
1	CATI	366	55.0%
2	F2F	300	45.0%
Sysmiss		345	

Warning: these figures indicate the number of cases found in the data file. They cannot be interpreted as summary statistics of the population of interest.

DATUM: Datum dotazníku

Information	[Type= discrete] [Format=character] [Missing=*]
Statistics [NW/ W]	[Valid=1011 /-]
Literal question	Datum dotazníku

Value	Label	Cases	Percentage
2020-06-04		43	4.3%
2020-06-05		56	5.5%
2020-06-06		47	4.6%
2020-06-07		26	2.6%
2020-06-08		72	7.1%
2020-06-09		52	5.1%
2020-06-10		46	4.5%
2020-06-11		192	19.0%
2020-06-12		113	11.2%
2020-06-13		22	2.2%
2020-06-14		44	4.4%
2020-06-15		153	15.1%
2020-06-16		91	9.0%
2020-06-17		54	5.3%

Warning: these figures indicate the number of cases found in the data file. They cannot be interpreted as summary statistics of the population of interest.

File : 1520443_Nase_spolecnost_special_vlna2_20200630_FIN

SEX: Pohlaví

Information	[Type= discrete] [Format=numeric] [Range= 1-2] [Missing=*]
Statistics [NW/ W]	[Valid=1011 /-] [Invalid=0 /-]
Literal question	Jste
Interviewer's instructions	PROGR: Nerotovat, single response

Value	Label	Cases	Percentage
1	Muž	496	49.1%
2	Žena	515	50.9%

Warning: these figures indicate the number of cases found in the data file. They cannot be interpreted as summary statistics of the population of interest.

AGE: V#k

Information	[Type= continuous] [Format=numeric] [Range= 18-90] [Missing=*]
Statistics [NW/ W]	[Valid=1011 /-] [Invalid=0 /-] [Mean=48.942 /-] [StdDev=17.108 /-]
Literal question	Kolik je Vám let?

AGER: V#k (R)

Information	[Type= discrete] [Format=numeric] [Range= 1-6] [Missing=*]
Statistics [NW/ W]	[Valid=1011 /-] [Invalid=0 /-]
Literal question	V#kové kategorie

Value	Label	Cases	Percentage
1	18-24 let	84	8.3%
2	25-34 let	163	16.1%
3	35-44 let	206	20.4%
4	45-54 let	179	17.7%
5	55-64 let	154	15.2%
6	65 let+	225	22.3%

Warning: these figures indicate the number of cases found in the data file. They cannot be interpreted as summary statistics of the population of interest.

EDU4: Vzd#lání (4 kat.)

Information	[Type= discrete] [Format=numeric] [Range= 1-4] [Missing=*]
Statistics [NW/ W]	[Valid=1011 /-] [Invalid=0 /-]
Literal question	Jaké je Vaše nejvyšší ukon#ené vzd#lání?

Value	Label	Cases	Percentage
1	ZŠ	96	9.5%
2	Vyu#en/ SŠ bez maturity	313	31.0%
3	SŠ s maturitou	379	37.5%
4	VŠ + VOŠ	223	22.1%

Warning: these figures indicate the number of cases found in the data file. They cannot be interpreted as summary statistics of the population of interest.

WEB: WEB. Frekvence užívání internetu

Information	[Type= discrete] [Format=numeric] [Range= 1-3] [Missing=*]
Statistics [NW/ W]	[Valid=1011 /-] [Invalid=0 /-]
Literal question	Frekvence užívání internetu

Value	Label	Cases	Percentage
1	Denn#, tém## denn#	745	73.7%

File : 1520443_Nase_spolecnost_special_vlna2_20200630_FIN

WEB: WEB. Frekvence užívání internetu

Value	Label	Cases	Percentage
2	Mén# #asto	156	15.4%
3	V#bec	110	10.9%

Warning: these figures indicate the number of cases found in the data file. They cannot be interpreted as summary statistics of the population of interest.

OKRES: Okres

Information	[Type= discrete] [Format=numeric] [Range= 10-86] [Missing=*]
Statistics [NW/ W]	[Valid=1011 /-] [Invalid=0 /-]
Literal question	V jakém okrese bydlíte?

Value	Label	Cases	Percentage
10	Praha	125	12.4%
11	Benešov	7	0.7%
12	Beroun	8	0.8%
13	Kladno	20	2.0%
14	Kolín	8	0.8%
15	Kutná Hora	10	1.0%
16	M#lník	15	1.5%
17	Mladá Boleslav	10	1.0%
18	Nymburk	5	0.5%
19	Praha-východ	12	1.2%
20	Praha-západ	19	1.9%
21	P#íbram	6	0.6%
22	Rakovník	8	0.8%
23	#eské Bud#jovice	23	2.3%
24	#eský Krumlov	2	0.2%
25	Jind#ich#v Hradec	14	1.4%
26	Písek	5	0.5%
27	Prachatice	2	0.2%
28	Strakonice	5	0.5%
29	Tábor	11	1.1%
30	Domažlice	7	0.7%
31	Klatovy	8	0.8%
32	Plze#-m#sto	19	1.9%
33	Plze#-jih	7	0.7%
34	Plze#-sever	7	0.7%
35	Rokycany	5	0.5%
36	Tachov	4	0.4%
37	Cheb	5	0.5%
38	Karlovy Vary	11	1.1%
39	Sokolov	13	1.3%
40	D##ín	12	1.2%
41	Chomutov	10	1.0%
42	Litom##ice	8	0.8%
43	Louny	9	0.9%
44	Most	5	0.5%

File : 1520443_Nase_spolecnost_special_vlna2_20200630_FIN

OKRES: Okres

Value	Label	Cases	Percentage
45	Teplice	17	1.7%
46	Ústí nad Labem	16	1.6%
47	#eská Lípa	8	0.8%
48	Jablonec nad Nisou	12	1.2%
49	Liberec	18	1.8%
50	Semily	7	0.7%
51	Hradec Králové	23	2.3%
52	Ji#ín	5	0.5%
53	Náchod	11	1.1%
54	Rychnov nad Kn#žnou	7	0.7%
55	Trutnov	6	0.6%
56	Chrudim	11	1.1%
57	Pardubice	19	1.9%
58	Svitavy	5	0.5%
59	Ústí nad Orlicí	14	1.4%
60	Havlí#k#v Brod	10	1.0%
61	Jihlava	15	1.5%
62	Pelh#imov	6	0.6%
63	T#ebí#	8	0.8%
64	Ž#ár nad Sázavou	9	0.9%
65	Blansko	13	1.3%
66	Brno-m#sto	41	4.1%
67	Brno-venkov	13	1.3%
68	B#eclav	12	1.2%
69	Hodonín	13	1.3%
70	Vyškov	7	0.7%
71	Znojmo	13	1.3%
72	Jeseník	6	0.6%
73	Olomouc	16	1.6%
74	Prost#jov	14	1.4%
75	P#erov	9	0.9%
76	Šumperk	15	1.5%
77	Krom##í#	10	1.0%
78	Uherské Hradišt#	14	1.4%
79	Vsetín	9	0.9%
80	Zlín	20	2.0%
81	Bruntál	11	1.1%
82	Frýdek-Místek	17	1.7%
83	Karviná	21	2.1%
84	Nový Ji#ín	8	0.8%
85	Opava	25	2.5%
86	Ostrava-m#sto	32	3.2%

Warning: these figures indicate the number of cases found in the data file. They cannot be interpreted as summary statistics of the population of interest.

File : 1520443_Nase_spolecnost_special_vlna2_20200630_FIN

OBEC: Obec

Information [Type= discrete] [Format=numeric] [Range= 500011-599999] [Missing=*]

Statistics [NW/ W] [Valid=1011 /-] [Invalid=0 /-]

Literal question V jaké obci bydlíte?

Frequency table not shown (6309 Modalities)

REG: Kraj

Information [Type= discrete] [Format=numeric] [Range= 1-14] [Missing=*]

Statistics [NW/ W] [Valid=1011 /-] [Invalid=0 /-]

Literal question Kraj
PROGR: KRAJ A VELIKOST OBCE DOIMPUTOVAT NA Základ# p#edchozích otázek

Value	Label	Cases	Percentage
1	Praha	125	12.4%
2	St#edo#eský	128	12.7%
3	Jiho#eský	62	6.1%
4	Plze#ský	57	5.6%
5	Karlovarský	29	2.9%
6	Ústecký	77	7.6%
7	Liberecký	45	4.5%
8	Královéhradecký	52	5.1%
9	Pardubický	49	4.8%
10	Vyso#ina	48	4.7%
11	Jihomoravský	112	11.1%
12	Olomoucký	60	5.9%
13	Zlínský	53	5.2%
14	Moravskoslezský	114	11.3%

Warning: these figures indicate the number of cases found in the data file. They cannot be interpreted as summary statistics of the population of interest.

SIZE: Velikost místa bydlišt# (5 kat.)

Information [Type= discrete] [Format=numeric] [Range= 1-5] [Missing=*]

Statistics [NW/ W] [Valid=1011 /-] [Invalid=0 /-]

Literal question Velikost místa bydlišt# (5 kat.)
PROGR: KRAJ A VELIKOST OBCE DOIMPUTOVAT NA Základ# p#edchozích otázek

Value	Label	Cases	Percentage
1	Do 999 ob.	168	16.6%
2	1 000 až 4 999 ob.	222	22.0%
3	5 000 až 19 999 ob.	174	17.2%
4	20 000 až 99 999 ob.	212	21.0%
5	100 000 a více ob.	235	23.2%

Warning: these figures indicate the number of cases found in the data file. They cannot be interpreted as summary statistics of the population of interest.

PWIA: PWI. Když p#emýšlíte o svém vlastním život# a o Vaší osobní situaci, jak jste spokojen(a): | celkov# se svým životem

Information [Type= discrete] [Format=numeric] [Range= 1-11] [Missing=*]

Statistics [NW/ W] [Valid=1011 /-] [Invalid=0 /-]

Pre-question Následující otázky jsou zam#eny na zjišt#ní Vaší spokojenosti s r#znými aspekty života. Vaše odpov#di ozna#te na stupnici od 0 do 10, kde 0 - znamená, že jste zcela nespokojen(a) a 10 - znamená, že jste zcela spokojen(a).

File : 1520443_Nase_spolecnost_special_vlna2_20200630_FIN

PWIA: PWI. Když p#emýšlíte o svém vlastním život# a o Vaší osobní situaci, jak jste spokojen(a): | celkov# se svým životem

Literal question	Když p#emýšlíte o svém vlastním život# a o Vaší osobní situaci a) Jak jste celkov# spokojen(a) se svým životem?
Interviewer's instructions	PROG: Škála 0-10 pro každou položku. Položky b-i rotují. Položka a) z#stává na prvním míst#

Value	Label	Cases	Percentage
1	0 = zcela nespokojen(a)	5	0.5%
2	1	7	0.7%
3	2	15	1.5%
4	3	25	2.5%
5	4	26	2.6%
6	5	100	9.9%
7	6	77	7.6%
8	7	183	18.1%
9	8	245	24.2%
10	9	202	20.0%
11	10 = zcela spokojen(a)	126	12.5%

Warning: these figures indicate the number of cases found in the data file. They cannot be interpreted as summary statistics of the population of interest.

PWIB: PWI. Když p#emýšlíte o svém vlastním život# a o Vaší osobní situaci, jak jste spokojen(a): | s Vaší životní úrovní

Information	[Type= discrete] [Format=numeric] [Range= 1-11] [Missing=*]
Statistics [NW/ W]	[Valid=1011 /-] [Invalid=0 /-]
Pre-question	Následující otázky jsou zam##eny na zjišt#ní Vaší spokojenosti s r#znými aspekty života. Vaše odpov#di ozna#te na stupnici od 0 do 10, kde 0 - znamená, že jste zcela nespokojen(a) a 10 - znamená, že jste zcela spokojen(a).
Literal question	Když p#emýšlíte o svém vlastním život# a o Vaší osobní situaci b) Jak jste spokojen(a) s Vaší životní úrovní?
Interviewer's instructions	PROG: Škála 0-10 pro každou položku. Položky b-i rotují. Položka a) z#stává na prvním míst#

Value	Label	Cases	Percentage
1	0 = zcela nespokojen(a)	8	0.8%
2	1	9	0.9%
3	2	17	1.7%
4	3	31	3.1%
5	4	47	4.6%
6	5	116	11.5%
7	6	91	9.0%
8	7	166	16.4%
9	8	247	24.4%
10	9	174	17.2%
11	10 = zcela spokojen(a)	105	10.4%

Warning: these figures indicate the number of cases found in the data file. They cannot be interpreted as summary statistics of the population of interest.

PWIC: PWI. Když p#emýšlíte o svém vlastním život# a o Vaší osobní situaci, jak jste spokojen(a): | s Vaším zdravím

Information	[Type= discrete] [Format=numeric] [Range= 1-11] [Missing=*]
Statistics [NW/ W]	[Valid=1011 /-] [Invalid=0 /-]

File : 1520443_Nase_spolecnost_special_vlna2_20200630_FIN

PWIC: PWI. Když p#emýšlíte o svém vlastním život# a o Vaší osobní situaci, jak jste spokojen(a): | s Vaším zdravím

Pre-question	Následující otázky jsou zam#eny na zjišt#ní Vaší spokojenosti s r#znými aspekty života. Vaše odpov#di ozna#te na stupnici od 0 do 10, kde 0 - znamená, že jste zcela nespokojen(a) a 10 - znamená, že jste zcela spokojen(a).
Literal question	Když p#emýšlíte o svém vlastním život# a o Vaší osobní situaci c) Jak jste spokojen(a) s Vaším zdravím?
Interviewer's instructions	PROG: Škála 0-10 pro každou položku. Položky b-i rotují. Položka a) z#stává na prvním míst#

Value	Label	Cases	Percentage
1	0 = zcela nespokojen(a)	19	1.9%
2	1	17	1.7%
3	2	28	2.8%
4	3	46	4.5%
5	4	47	4.6%
6	5	129	12.8%
7	6	95	9.4%
8	7	146	14.4%
9	8	234	23.1%
10	9	158	15.6%
11	10 = zcela spokojen(a)	92	9.1%

Warning: these figures indicate the number of cases found in the data file. They cannot be interpreted as summary statistics of the population of interest.

PWID: PWI. Když p#emýšlíte o svém vlastním život# a o Vaší osobní situaci, jak jste spokojen(a): | s tím, co se Vám v život# da#í dosahovat

Information	[Type= discrete] [Format=numeric] [Range= 1-11] [Missing=*]
Statistics [NW/ W]	[Valid=1011 /-] [Invalid=0 /-]
Pre-question	Následující otázky jsou zam#eny na zjišt#ní Vaší spokojenosti s r#znými aspekty života. Vaše odpov#di ozna#te na stupnici od 0 do 10, kde 0 - znamená, že jste zcela nespokojen(a) a 10 - znamená, že jste zcela spokojen(a).
Literal question	Když p#emýšlíte o svém vlastním život# a o Vaší osobní situaci d) Jak jste spokojen(a) s tím, co se Vám v život# da#í dosahovat?
Interviewer's instructions	PROG: Škála 0-10 pro každou položku. Položky b-i rotují. Položka a) z#stává na prvním míst#

Value	Label	Cases	Percentage
1	0 = zcela nespokojen(a)	7	0.7%
2	1	4	0.4%
3	2	22	2.2%
4	3	21	2.1%
5	4	40	4.0%
6	5	135	13.4%
7	6	89	8.8%
8	7	180	17.8%
9	8	232	22.9%
10	9	184	18.2%
11	10 = zcela spokojen(a)	97	9.6%

Warning: these figures indicate the number of cases found in the data file. They cannot be interpreted as summary statistics of the population of interest.

PWIE: PWI. Když p#emýšlíte o svém vlastním život# a o Vaší osobní situaci, jak jste spokojen(a): | s Vašimi osobními vztahy

Information	[Type= discrete] [Format=numeric] [Range= 1-11] [Missing=*]
--------------------	---

File : 1520443_Nase_spolecnost_special_vlna2_20200630_FIN

PWIE: PWI. Když p#emýšlíte o svém vlastním život# a o Vaší osobní situaci, jak jste spokojen(a): | s Vašimi osobními vztahy

Statistics [NW/ W]	[Valid=1011 /-] [Invalid=0 /-]
Pre-question	Následující otázky jsou zam#eny na zjišt#ní Vaší spokojenosti s r#znými aspekty života. Vaše odpov#di ozna#te na stupnici od 0 do 10, kde 0 - znamená, že jste zcela nespokojen(a) a 10 - znamená, že jste zcela spokojen(a).
Literal question	Když p#emýšlíte o svém vlastním život# a o Vaší osobní situaci e) Jak jste spokojen(a) s Vašimi osobními vztahy?
Interviewer's instructions	PROG: Škála 0-10 pro každou položku. Položky b-i rotují. Položka a) z#stává na prvním míst#

Value	Label	Cases	Percentage
1	0 = zcela nespokojen(a)	12	1.2%
2	1	9	0.9%
3	2	19	1.9%
4	3	23	2.3%
5	4	46	4.5%
6	5	82	8.1%
7	6	73	7.2%
8	7	101	10.0%
9	8	217	21.5%
10	9	223	22.1%
11	10 = zcela spokojen(a)	206	20.4%

Warning: these figures indicate the number of cases found in the data file. They cannot be interpreted as summary statistics of the population of interest.

PWIF: PWI. Když p#emýšlíte o svém vlastním život# a o Vaší osobní situaci, jak jste spokojen(a): | s tím, jak bezpeč# se cítíte

Information	[Type= discrete] [Format=numeric] [Range= 1-11] [Missing=*]
Statistics [NW/ W]	[Valid=1011 /-] [Invalid=0 /-]
Pre-question	Následující otázky jsou zam#eny na zjišt#ní Vaší spokojenosti s r#znými aspekty života. Vaše odpov#di ozna#te na stupnici od 0 do 10, kde 0 - znamená, že jste zcela nespokojen(a) a 10 - znamená, že jste zcela spokojen(a).
Literal question	Když p#emýšlíte o svém vlastním život# a o Vaší osobní situaci f) Jak jste spokojen(a) s tím, jak bezpeč# se cítíte?
Interviewer's instructions	PROG: Škála 0-10 pro každou položku. Položky b-i rotují. Položka a) z#stává na prvním míst#

Value	Label	Cases	Percentage
1	0 = zcela nespokojen(a)	8	0.8%
2	1	3	0.3%
3	2	6	0.6%
4	3	26	2.6%
5	4	41	4.1%
6	5	103	10.2%
7	6	89	8.8%
8	7	143	14.1%
9	8	228	22.6%
10	9	222	22.0%
11	10 = zcela spokojen(a)	142	14.0%

Warning: these figures indicate the number of cases found in the data file. They cannot be interpreted as summary statistics of the population of interest.

File : 1520443_Nase_spolecnost_special_vlna2_20200630_FIN

PWIG: PWI. Když p#emýšlíte o svém vlastním život# a o Vaší osobní situaci, jak jste spokojen(a): | se životem ve spole#enství, ve kterém žijete

Information	[Type= discrete] [Format=numeric] [Range= 1-11] [Missing=*]
Statistics [NW/ W]	[Valid=1011 /-] [Invalid=0 /-]
Pre-question	Následující otázky jsou zam#eny na zjišt#ní Vaší spokojenosti s r#znými aspekty života. Vaše odpov#di ozna#te na stupnici od 0 do 10, kde 0 - znamená, že jste zcela nespokojen(a) a 10 - znamená, že jste zcela spokojen(a).
Literal question	Když p#emýšlíte o svém vlastním život# a o Vaší osobní situaci g) Jak jste spokojen(a) se životem ve spole#enství, ve kterém žijete?
Interviewer's instructions	PROG: Škála 0-10 pro každou položku. Položky b-i rotují. Položka a) z#stává na prvním míst#

Value	Label	Cases	Percentage
1	0 = zcela nespokojen(a)	14	1.4%
2	1	10	1.0%
3	2	23	2.3%
4	3	31	3.1%
5	4	54	5.3%
6	5	145	14.3%
7	6	86	8.5%
8	7	152	15.0%
9	8	227	22.5%
10	9	164	16.2%
11	10 = zcela spokojen(a)	105	10.4%

Warning: these figures indicate the number of cases found in the data file. They cannot be interpreted as summary statistics of the population of interest.

PWIH: PWI. Když p#emýšlíte o svém vlastním život# a o Vaší osobní situaci, jak jste spokojen(a): | s Vaší jistotou do budoucnosti

Information	[Type= discrete] [Format=numeric] [Range= 1-11] [Missing=*]
Statistics [NW/ W]	[Valid=1011 /-] [Invalid=0 /-]
Pre-question	Následující otázky jsou zam#eny na zjišt#ní Vaší spokojenosti s r#znými aspekty života. Vaše odpov#di ozna#te na stupnici od 0 do 10, kde 0 - znamená, že jste zcela nespokojen(a) a 10 - znamená, že jste zcela spokojen(a).
Literal question	Když p#emýšlíte o svém vlastním život# a o Vaší osobní situaci h) Jak jste spokojen(a) s Vaší jistotou do budoucnosti?
Interviewer's instructions	PROG: Škála 0-10 pro každou položku. Položky b-i rotují. Položka a) z#stává na prvním míst#

Value	Label	Cases	Percentage
1	0 = zcela nespokojen(a)	15	1.5%
2	1	19	1.9%
3	2	23	2.3%
4	3	49	4.8%
5	4	62	6.1%
6	5	142	14.0%
7	6	116	11.5%
8	7	153	15.1%
9	8	207	20.5%
10	9	146	14.4%
11	10 = zcela spokojen(a)	79	7.8%

Warning: these figures indicate the number of cases found in the data file. They cannot be interpreted as summary statistics of the population of interest.

File : 1520443_Nase_spolecnost_special_vlna2_20200630_FIN

PWII: PWI. Když p#emýšlíte o svém vlastním život# a o Vaší osobní situaci, jak jste spokojen(a): | s Vaším duchovním nebo náboženským životem

Information	[Type= discrete] [Format=numeric] [Range= 1-11] [Missing=*]
Statistics [NW/ W]	[Valid=1011 /-] [Invalid=0 /-]
Pre-question	Následující otázky jsou zam#eny na zjišt#ní Vaší spokojenosti s r#znými aspekty života. Vaše odpov#di ozna#te na stupnici od 0 do 10, kde 0 - znamená, že jste zcela nespokojen(a) a 10 - znamená, že jste zcela spokojen(a).
Literál question	Když p#emýšlíte o svém vlastním život# a o Vaší osobní situaci i) Jak jste spokojen(a) s Vaším duchovním nebo náboženským životem?
Interviewer's instructions	PROG: Škála 0-10 pro každou položku. Položky b-i rotují. Položka a) z#stává na prvním míst#

Value	Label	Cases	Percentage
1	0 = zcela nespokojen(a)	48	4.7%
2	1	16	1.6%
3	2	7	0.7%
4	3	19	1.9%
5	4	24	2.4%
6	5	139	13.7%
7	6	61	6.0%
8	7	102	10.1%
9	8	160	15.8%
10	9	171	16.9%
11	10 = zcela spokojen(a)	264	26.1%

Warning: these figures indicate the number of cases found in the data file. They cannot be interpreted as summary statistics of the population of interest.

PS1: PS1. Zamyslíte-li se nad celkovou sou#asnou politickou situací v #eské republice, #ekl(a) byste, že jste s ní:

Information	[Type= discrete] [Format=numeric] [Range= 1-6] [Missing=*]
Statistics [NW/ W]	[Valid=1011 /-] [Invalid=0 /-]
Literál question	Zamyslíte-li se nad celkovou sou#asnou politickou situací v #eské republice, #ekl(a) byste, že jste s ní

Value	Label	Cases	Percentage
1	Velmi spokojen(a)	26	2.6%
2	Spíše spokojen(a)	234	23.1%
3	Ani spokojen(a), ani nespokojen(a)	308	30.5%
4	Spíše nespokojen(a)	255	25.2%
5	Velmi nespokojen(a)	177	17.5%
6	Neví	11	1.1%

Warning: these figures indicate the number of cases found in the data file. They cannot be interpreted as summary statistics of the population of interest.

PI1A: PI1. #ekn#te, prosím, d#v##ujete, nebo ned#v##ujete: | Prezidentovi republiky

Information	[Type= discrete] [Format=numeric] [Range= 1-5] [Missing=*]
Statistics [NW/ W]	[Valid=1011 /-] [Invalid=0 /-]
Literál question	#ekn#te, prosím, d#v##ujete, nebo ned#v##ujete a) Prezidentovi republiky,
Interviewer's instructions	PROGR: Rotovat

Value	Label	Cases	Percentage
1	Rozhodn# d#v##uji	144	14.2%
2	Spíše d#v##uji	293	29.0%

File : 1520443_Nase_spolecnost_special_vlna2_20200630_FIN

PI1A: PI1. #ekn#te, prosím, d#v##ujete, nebo ned#v##ujete: | Prezidentovi republiky

Value	Label	Cases	Percentage
3	Spíše ned#v##uji	210	20.8%
4	Rozhodn# ned#v##uji	330	32.6%
5	Nevím	34	3.4%

Warning: these figures indicate the number of cases found in the data file. They cannot be interpreted as summary statistics of the population of interest.

PI1B: PI1. #ekn#te, prosím, d#v##ujete, nebo ned#v##ujete: | Vlád# #R

Information	[Type= discrete] [Format=numeric] [Range= 1-5] [Missing=*]
Statistics [NW/ W]	[Valid=1011 /-] [Invalid=0 /-]
Literal question	#ekn#te, prosím, d#v##ujete, nebo ned#v##ujete b) Vlád# #R,
Interviewer's instructions	PROGR: Rotovat

Value	Label	Cases	Percentage
1	Rozhodn# d#v##uji	70	6.9%
2	Spíše d#v##uji	321	31.8%
3	Spíše ned#v##uji	334	33.0%
4	Rozhodn# ned#v##uji	252	24.9%
5	Nevím	34	3.4%

Warning: these figures indicate the number of cases found in the data file. They cannot be interpreted as summary statistics of the population of interest.

PI1C: PI1. #ekn#te, prosím, d#v##ujete, nebo ned#v##ujete: | Poslanecké sn#movn# #R

Information	[Type= discrete] [Format=numeric] [Range= 1-5] [Missing=*]
Statistics [NW/ W]	[Valid=1011 /-] [Invalid=0 /-]
Literal question	#ekn#te, prosím, d#v##ujete, nebo ned#v##ujete c) Poslanecké sn#movn# #R,
Interviewer's instructions	PROGR: Rotovat

Value	Label	Cases	Percentage
1	Rozhodn# d#v##uji	21	2.1%
2	Spíše d#v##uji	297	29.4%
3	Spíše ned#v##uji	465	46.0%
4	Rozhodn# ned#v##uji	180	17.8%
5	Nevím	48	4.7%

Warning: these figures indicate the number of cases found in the data file. They cannot be interpreted as summary statistics of the population of interest.

PI1D: PI1. #ekn#te, prosím, d#v##ujete, nebo ned#v##ujete: | Senátu #R

Information	[Type= discrete] [Format=numeric] [Range= 1-5] [Missing=*]
Statistics [NW/ W]	[Valid=1011 /-] [Invalid=0 /-]
Literal question	#ekn#te, prosím, d#v##ujete, nebo ned#v##ujete d) Senátu #R,
Interviewer's instructions	PROGR: Rotovat

Value	Label	Cases	Percentage
1	Rozhodn# d#v##uji	73	7.2%
2	Spíše d#v##uji	351	34.7%
3	Spíše ned#v##uji	323	31.9%
4	Rozhodn# ned#v##uji	188	18.6%

File : 1520443_Nase_spolecnost_special_vlna2_20200630_FIN

PI1D: PI1. #ekn#te, prosím, d#v##ujete, nebo ned#v##ujete: | Senátu #R

Value	Label	Cases	Percentage
5	Nevím	76	7.5%

Warning: these figures indicate the number of cases found in the data file. They cannot be interpreted as summary statistics of the population of interest.

PI1E: PI1. #ekn#te, prosím, d#v##ujete, nebo ned#v##ujete: | Svému krajskému zastupitelstvu

Information	[Type= discrete] [Format=numeric] [Range= 1-5] [Missing=*]
Statistics [NW/ W]	[Valid=1011 /-] [Invalid=0 /-]
Literal question	#ekn#te, prosím, d#v##ujete, nebo ned#v##ujete e) svému krajskému zastupitelstvu,
Interviewer's instructions	PROGR: Rotovat

Value	Label	Cases	Percentage
1	Rozhodn# d#v##uji	45	4.5%
2	Spíše d#v##uji	398	39.4%
3	Spíše ned#v##uji	307	30.4%
4	Rozhodn# ned#v##uji	94	9.3%
5	Nevím	167	16.5%

Warning: these figures indicate the number of cases found in the data file. They cannot be interpreted as summary statistics of the population of interest.

PI1F: PI1. #ekn#te, prosím, d#v##ujete, nebo ned#v##ujete: | Svému obecnímu zastupitelstvu

Information	[Type= discrete] [Format=numeric] [Range= 1-5] [Missing=*]
Statistics [NW/ W]	[Valid=1011 /-] [Invalid=0 /-]
Literal question	#ekn#te, prosím, d#v##ujete, nebo ned#v##ujete f) svému obecnímu zastupitelstvu,
Interviewer's instructions	PROGR: Rotovat

Value	Label	Cases	Percentage
1	Rozhodn# d#v##uji	117	11.6%
2	Spíše d#v##uji	494	48.9%
3	Spíše ned#v##uji	245	24.2%
4	Rozhodn# ned#v##uji	73	7.2%
5	Nevím	82	8.1%

Warning: these figures indicate the number of cases found in the data file. They cannot be interpreted as summary statistics of the population of interest.

PI1G: PI1. #ekn#te, prosím, d#v##ujete, nebo ned#v##ujete: | Starostovi Vaší obce #i m#stské #ásti

Information	[Type= discrete] [Format=numeric] [Range= 1-5] [Missing=*]
Statistics [NW/ W]	[Valid=1011 /-] [Invalid=0 /-]
Literal question	#ekn#te, prosím, d#v##ujete, nebo ned#v##ujete p) starostovi Vaší obce #i m#stské #ásti,
Interviewer's instructions	PROGR: Rotovat

Value	Label	Cases	Percentage
1	Rozhodn# d#v##uji	214	21.2%
2	Spíše d#v##uji	450	44.5%
3	Spíše ned#v##uji	187	18.5%
4	Rozhodn# ned#v##uji	101	10.0%
5	Nevím	59	5.8%

Warning: these figures indicate the number of cases found in the data file. They cannot be interpreted as summary statistics of the population of interest.

File : 1520443_Nase_spolecnost_special_vlna2_20200630_FIN

PI1H: PI1. #ekn#te, prosím, d#v##ujete, nebo ned#v##ujete: | Hejtmanovi Vašeho kraje (primátorovi, pokud žijete v Praze)

Information	[Type= discrete] [Format=numeric] [Range= 1-5] [Missing=*]
Statistics [NW/ W]	[Valid=1011 /-] [Invalid=0 /-]
Literal question	#ekn#te, prosím, d#v##ujete, nebo ned#v##ujete q) hejtmanovi Vašeho kraje (primátorovi, pokud žijete v Praze).
Interviewer's instructions	PROGR: Rotovat

Value	Label	Cases	Percentage
1	Rozhodn# d#v##uji	63	6.2%
2	Spíše d#v##uji	357	35.3%
3	Spíše ned#v##uji	273	27.0%
4	Rozhodn# ned#v##uji	127	12.6%
5	Nevím	191	18.9%

Warning: these figures indicate the number of cases found in the data file. They cannot be interpreted as summary statistics of the population of interest.

PI1T: PI1. #ekn#te, prosím, d#v##ujete, nebo ned#v##ujete: | Oby#ejným lidem

Information	[Type= discrete] [Format=numeric] [Range= 1-5] [Missing=*]
Statistics [NW/ W]	[Valid=1011 /-] [Invalid=0 /-]
Literal question	#ekn#te, prosím, d#v##ujete, nebo ned#v##ujete t) oby#ejným lidem,

Value	Label	Cases	Percentage
1	Rozhodn# d#v##uji	95	9.4%
2	Spíše d#v##uji	600	59.3%
3	Spíše ned#v##uji	252	24.9%
4	Rozhodn# ned#v##uji	32	3.2%
5	Nevím	32	3.2%

Warning: these figures indicate the number of cases found in the data file. They cannot be interpreted as summary statistics of the population of interest.

PI1W: PI1. #ekn#te, prosím, d#v##ujete, nebo ned#v##ujete: | Vašim nejbližším

Information	[Type= discrete] [Format=numeric] [Range= 1-5] [Missing=*]
Statistics [NW/ W]	[Valid=1011 /-] [Invalid=0 /-]
Literal question	#ekn#te, prosím, d#v##ujete, nebo ned#v##ujete w) Vašim nejbližším.

Value	Label	Cases	Percentage
1	Rozhodn# d#v##uji	754	74.6%
2	Spíše d#v##uji	236	23.3%
3	Spíše ned#v##uji	16	1.6%
4	Rozhodn# ned#v##uji	4	0.4%
5	Neví	1	0.1%

Warning: these figures indicate the number of cases found in the data file. They cannot be interpreted as summary statistics of the population of interest.

KK22A: KK.22 Nakolik jsou ve Vašem život# d#ležit# nebo ned#ležit# následující v#ci? Vaše odpov#di ozna#te na stupnici od 0 do 10, kde 0 – znamená, že je to pro Vás zcela ned#ležit# a 10 – znamená, že je to pro Vás zcela d#ležit#. | Svoboda

Information	[Type= discrete] [Format=numeric] [Range= 0-11] [Missing=*]
Statistics [NW/ W]	[Valid=1011 /-] [Invalid=0 /-]

File : 1520443_Nase_spolecnost_special_vlna2_20200630_FIN

KK22A: KK.22 Nakolik jsou ve Vašem život# d#ležit# nebo ned#ležit# následující v#ci? Vaše odpov#di ozna#te na stupnici od 0 do 10, kde 0 – znamená, že je to pro Vás zcela ned#ležit# a 10 – znamená, že je to pro Vás zcela d#ležit#. | Svoboda

Literal question	Nakolik jsou ve Vašem život# d#ležit# nebo ned#ležit# následující v#ci. Vaše odpov#di ozna#te na stupnici od 0 do 10, kde 0 - znamená, že je to pro Vás zcela ned#ležit# a 10 - znamená, že je to pro vás zcela d#ležit#.
	Svoboda

Interviewer's instructions PROG: Škála 0-10 pro každou položku., položky rotovat

Value	Label	Cases	Percentage
0	0 = Zcela ned#ležit#	0	
1		3	0.3%
2		1	0.1%
3		5	0.5%
4		5	0.5%
5		18	1.8%
6		21	2.1%
7		40	4.0%
8		109	10.8%
9		147	14.5%
10	10 = Zcela d#ležit#	656	64.9%
11	Nevím	6	0.6%

Warning: these figures indicate the number of cases found in the data file. They cannot be interpreted as summary statistics of the population of interest.

KK22B: KK.22 Nakolik jsou ve Vašem život# d#ležit# nebo ned#ležit# následující v#ci? Vaše odpov#di ozna#te na stupnici od 0 do 10, kde 0 – znamená, že je to pro Vás zcela ned#ležit# a 10 – znamená, že je to pro Vás zcela d#ležit#. | Soukromí

Information [Type= discrete] [Format=numeric] [Range= 0-11] [Missing=*]

Statistics [NW/ W] [Valid=1011 /-] [Invalid=0 /-]

Literal question	Nakolik jsou ve Vašem život# d#ležit# nebo ned#ležit# následující v#ci. Vaše odpov#di ozna#te na stupnici od 0 do 10, kde 0 - znamená, že je to pro Vás zcela ned#ležit# a 10 - znamená, že je to pro vás zcela d#ležit#.
	Soukromí

Interviewer's instructions PROG: Škála 0-10 pro každou položku., položky rotovat

Value	Label	Cases	Percentage
0	0 = Zcela ned#ležit#	0	
2		1	0.1%
3		2	0.2%
4		3	0.3%
5		17	1.7%
6		22	2.2%
7		56	5.5%
8		134	13.3%
9		154	15.2%
10	10 = Zcela d#ležit#	621	61.4%
11	Nevím	1	0.1%

Warning: these figures indicate the number of cases found in the data file. They cannot be interpreted as summary statistics of the population of interest.

File : 1520443_Nase_spolecnost_special_vlna2_20200630_FIN

KK22C: KK.22 Nakolik jsou ve Vašem život# d#ležit# nebo ned#ležit# následující v#ci? Vaše odpov#di ozna#te na stupnici od 0 do 10, kde 0 – znamená, že je to pro Vás zcela ned#ležit# a 10 – znamená, že je to pro Vás zcela d#ležit#. | Bezpe#í

Information	[Type= discrete] [Format=numeric] [Range= 0-11] [Missing=*]
Statistics [NW/ W]	[Valid=1011 /-] [Invalid=0 /-]
Literal question	Nakolik jsou ve Vašem život# d#ležit# nebo ned#ležit# následující v#ci. Vaše odpov#di ozna#te na stupnici od 0 do 10, kde 0 - znamená, že je to pro Vás zcela ned#ležit# a 10 - znamená, že je to pro vás zcela d#ležit#. Bezpe#í
Interviewer's instructions	PROG: Škála 0-10 pro každou položku., položky rotovat

Value	Label	Cases	Percentage
0	0 = Zcela ned#ležit#	1	0.1%
2		3	0.3%
3		2	0.2%
4		3	0.3%
5		13	1.3%
6		20	2.0%
7		31	3.1%
8		100	9.9%
9		151	14.9%
10	10 = Zcela d#ležit#	686	67.9%
11	Nevím	1	0.1%

Warning: these figures indicate the number of cases found in the data file. They cannot be interpreted as summary statistics of the population of interest.

EV10: EV10. Jak byste hodnotil(a) sou#asnou ekonomickou situaci v naší zemi? Je podle Vás

Information	[Type= discrete] [Format=numeric] [Range= 1-6] [Missing=*]
Statistics [NW/ W]	[Valid=1011 /-] [Invalid=0 /-]
Literal question	Jak byste hodnotil(a) sou#asnou ekonomickou situaci v naší zemi? Je podle Vás
Interviewer's instructions	PROGR: Nerotovat, single response

Value	Label	Cases	Percentage
1	Velmi dobrá	25	2.5%
2	Dobrá	264	26.1%
3	Ani dobrá, ani špatná	386	38.2%
4	Špatná	229	22.7%
5	Velmi špatná	84	8.3%
6	Nevím	23	2.3%

Warning: these figures indicate the number of cases found in the data file. They cannot be interpreted as summary statistics of the population of interest.

EU33: EU33. Jak byste hodnotil(a) sou#asn# materiální životní podmínky Vaší domácnosti?

Information	[Type= discrete] [Format=numeric] [Range= 1-6] [Missing=*]
Statistics [NW/ W]	[Valid=1011 /-] [Invalid=0 /-]
Literal question	Jak byste hodnotil(a) sou#asn# materiální životní podmínky Vaší domácnosti? Jako
Interviewer's instructions	PROGR: Nerotovat, single response

Value	Label	Cases	Percentage
1	Velmi dobré	116	11.5%
2	Dobré	535	52.9%

File : 1520443_Nase_spolecnost_special_vlna2_20200630_FIN

EU33: EU33. Jak byste hodnotil(a) sou#asné materiální životní podmínky Vaší domácnosti?

Value	Label	Cases	Percentage
3	Ani dobré, ani špatné	281	27.8%
4	Špatné	65	6.4%
5	Velmi špatné	13	1.3%
6	Nevím	1	0.1%

Warning: these figures indicate the number of cases found in the data file. They cannot be interpreted as summary statistics of the population of interest.

EU34: EU34. Myslíte si, že se v následujícím p#l roce Vaše materiální životní podmínky

Information	[Type= discrete] [Format=numeric] [Range= 1-6] [Missing=*]
Statistics [NW/ W]	[Valid=1011 /-] [Invalid=0 /-]
Literal question	Myslíte si, že se v následujícím p#l roce Vaše materiální životní podmínky
Interviewer's instructions	PROGR: Nerotovat, single response

Value	Label	Cases	Percentage
1	Velmi lepší	18	1.8%
2	Trochu se zlepší	188	18.6%
3	Nezm#ní se	517	51.1%
4	Trochu se zhorší	235	23.2%
5	Velmi se zhorší	37	3.7%
6	Nevím	16	1.6%

Warning: these figures indicate the number of cases found in the data file. They cannot be interpreted as summary statistics of the population of interest.

EV11: EV11. Myslíte si, že ekonomická situace se v #eské republice v následujícím p#l roce:

Information	[Type= discrete] [Format=numeric] [Range= 1-6] [Missing=*]
Statistics [NW/ W]	[Valid=1011 /-] [Invalid=0 /-]
Literal question	Myslíte si, že ekonomická situace se v #eské republice v následujícím p#l roce
Interviewer's instructions	PROGR: Nerotovat, single response

Value	Label	Cases	Percentage
1	velmi se zlepší,	7	0.7%
2	trochu se zlepší,	155	15.3%
3	nezm#ní se,	180	17.8%
4	trochu se zhorší,	433	42.8%
5	velmi se zhorší?	193	19.1%
6		43	4.3%
9	Nevím	0	

Warning: these figures indicate the number of cases found in the data file. They cannot be interpreted as summary statistics of the population of interest.

KK1: KK1. Zajímáte se, nebo se nezajímáte o vývoj situace okolo ší#ení koronaviru SARS-CoV-2, který zp#sobuje onemocn#ní COVID-19?

Information	[Type= discrete] [Format=numeric] [Range= 1-5] [Missing=*]
Statistics [NW/ W]	[Valid=1011 /-] [Invalid=0 /-]
Literal question	Zajímáte se, nebo se nezajímáte o vývoj situace okolo ší#ení koronaviru SARS-CoV-2, který zp#sobuje onemocn#ní COVID-19?
Interviewer's instructions	PROGR: Nerotovat, single response

Value	Label	Cases	Percentage
1	Rozhodn# ano	322	31.8%

File : 1520443_Nase_spolecnost_special_vlna2_20200630_FIN

KK1: KK1. Zajímáte se, nebo se nezajímáte o vývoj situace okolo šíření koronaviru SARS-CoV-2, který způsobuje onemocnění COVID-19?

Value	Label	Cases	Percentage
2	Spíše ano	453	44.8%
3	Spíše ne	205	20.3%
4	Rozhodně ne	29	2.9%
5	Nevím	2	0.2%

Warning: these figures indicate the number of cases found in the data file. They cannot be interpreted as summary statistics of the population of interest.

KK2: KK2. Máte nebo jste měl(a) na základě příznaků podezření, že máte onemocnění COVID-19?

Information	[Type= discrete] [Format=numeric] [Range= 1-3] [Missing=*]
Statistics [NW/ W]	[Valid=1011 /-] [Invalid=0 /-]
Literal question	Máte nebo jste měl(a) na základě příznaků podezření, že máte onemocnění COVID-19?
Interviewer's instructions	PROGR: Nerotovat, single response

Value	Label	Cases	Percentage
1	Ano, měl(a) jsem podezření	81	8.0%
2	Ne, neměl(a) jsem podezření	907	89.7%
3	Nevím	23	2.3%

Warning: these figures indicate the number of cases found in the data file. They cannot be interpreted as summary statistics of the population of interest.

KK3: KK3. Kolikrát jste byl(a) testován(a) na onemocnění na COVID-19?

Information	[Type= discrete] [Format=numeric] [Range= 1-6] [Missing=*]
Statistics [NW/ W]	[Valid=1011 /-] [Invalid=0 /-]
Literal question	Kolikrát jste byl(a) testován(a) na onemocnění na COVID-19?
Interviewer's instructions	PROGR: Nerotovat, single response

Value	Label	Cases	Percentage
1	Ani jednou	911	90.1%
2	Jednou	72	7.1%
3	Dvakrát	14	1.4%
4	Třikrát	6	0.6%
5	#ty#ikrát a více	6	0.6%
6	Nevím	2	0.2%

Warning: these figures indicate the number of cases found in the data file. They cannot be interpreted as summary statistics of the population of interest.

KK4: KK4. Máte nebo jste měl(a) testem potvrzené onemocnění COVID-19?

Information	[Type= discrete] [Format=numeric] [Range= 1-3] [Missing=*]
Statistics [NW/ W]	[Valid=100 /-] [Invalid=911 /-]
Literal question	Máte nebo jste měl(a) testem potvrzené onemocnění COVID-19?
Interviewer's instructions	FILTR: NÁSLEDUJÍCÍ OTÁZKA POLOŽENA POUZE LIDEM, KTEŘÍ BYLI ALESPŮ# JEDNOU TESTOVÁNI (KK3 > 1) PROGR: Nerotovat, single response

Value	Label	Cases	Percentage
1	Ano	3	3.0%
2	Ne	95	95.0%
3	Nevím	2	2.0%

File : 1520443_Nase_spolecnost_special_vlna2_20200630_FIN

KK4: KK4. Máte nebo jste m#l(a) testem potvrzené onemocnění COVID-19?

Value	Label	Cases	Percentage
1	Sysmiss	911	

Warning: these figures indicate the number of cases found in the data file. They cannot be interpreted as summary statistics of the population of interest.

KK5: KK5. Kolik osobn# znáte lidí, o kterých víte, že m#li testem potvrzené onemocnění COVID-19?

Information	[Type= discrete] [Format=numeric] [Range= 1-7] [Missing=*]
Statistics [NW/ W]	[Valid=1011 /-] [Invalid=0 /-]
Literal question	Kolik osobn# znáte lidí, o kterých víte, že m#li testem potvrzené onemocnění COVID-19?
Interviewer's instructions	PROGR: Nerotovat, single response

Value	Label	Cases	Percentage
1	Nikoho	828	81.9%
2	Jednoho	108	10.7%
3	Dva	34	3.4%
4	T#i	13	1.3%
5	#ty#i	9	0.9%
6	P#t a více	12	1.2%
7	Nevím	7	0.7%

Warning: these figures indicate the number of cases found in the data file. They cannot be interpreted as summary statistics of the population of interest.

KK6: KK6. V souvislosti s šířením koronaviru se p#íjmy Vaší domácnosti

Information	[Type= discrete] [Format=numeric] [Range= 1-6] [Missing=*]
Statistics [NW/ W]	[Valid=1011 /-] [Invalid=0 /-]
Literal question	V souvislosti s šířením koronaviru se p#íjmy Vaší domácnosti
Interviewer's instructions	PROGR: Nerotovat, single response

Value	Label	Cases	Percentage
1	Zna#n# zvýšily	5	0.5%
2	Mírn# zvýšily	42	4.2%
3	Z#staly p#iblížn# stejné	605	59.8%
4	Mírn# snížily	243	24.0%
5	Zna#n# snížily	113	11.2%
6	Nevím	3	0.3%

Warning: these figures indicate the number of cases found in the data file. They cannot be interpreted as summary statistics of the population of interest.

KK8: KK8. Jak dlouho dokáže Vaše domácnost vycházet s financemi, pokud by se sou#asná situace nezm#nila?

Information	[Type= discrete] [Format=numeric] [Range= 1-7] [Missing=*]
Statistics [NW/ W]	[Valid=1011 /-] [Invalid=0 /-]
Literal question	Jak dlouho dokáže Vaše domácnost vycházet s financemi, pokud by se sou#asná situace nezm#nila?

Value	Label	Cases	Percentage
1	Již nyní nevycházíme	54	5.3%
2	Nejdéle m#síc	63	6.2%
3	Nejdéle dva m#síce	105	10.4%
4	Nejdéle t#i m#síce	97	9.6%
5	Více než t#i m#síce, ale nejdéle p#l roku	157	15.5%
6	Více než p#l roku	425	42.0%
7	Nevím	110	10.9%

File : 1520443_Nase_spolecnost_special_vlna2_20200630_FIN

KK8: KK8. Jak dlouho dokážete Vaše domácnost vycházet s financemi, pokud by se sou#asná situace nezm#nila?

Warning: these figures indicate the number of cases found in the data file. They cannot be interpreted as summary statistics of the population of interest.

KK9A: KK9. D#láte následující opat#ení v souvislosti s ší#ením koronaviru? | Zvýšená hygiena (mytí rukou, dezinfekce domácnosti apod.)

Information	[Type= discrete] [Format=numeric] [Range= 1-5] [Missing=*]
Statistics [NW/ W]	[Valid=1011 /-] [Invalid=0 /-]
Literal question	D#láte následující opat#ení v souvislosti s ší#ením koronaviru? a) zvýšená hygiena (mytí rukou, dezinfekce domácnosti apod.),
Interviewer's instructions	PROGR: Rotovat

Value	Label	Cases	Percentage
1	Rozhodn# ano	580	57.4%
2	Spíše ano	320	31.7%
3	Spíše ne	87	8.6%
4	Rozhodn# ne	22	2.2%
5	Nevím	2	0.2%

Warning: these figures indicate the number of cases found in the data file. They cannot be interpreted as summary statistics of the population of interest.

KK9B: KK9. D#láte následující opat#ení v souvislosti s ší#ením koronaviru? | Omezení cestování ve#ejnou dopravou

Information	[Type= discrete] [Format=numeric] [Range= 1-5] [Missing=*]
Statistics [NW/ W]	[Valid=1011 /-] [Invalid=0 /-]
Literal question	D#láte následující opat#ení v souvislosti s ší#ením koronaviru? b) omezení cestování ve#ejnou dopravou,
Interviewer's instructions	PROGR: Rotovat

Value	Label	Cases	Percentage
1	Rozhodn# ano	394	39.0%
2	Spíše ano	266	26.3%
3	Spíše ne	201	19.9%
4	Rozhodn# ne	125	12.4%
5	Nevím	25	2.5%

Warning: these figures indicate the number of cases found in the data file. They cannot be interpreted as summary statistics of the population of interest.

KK9C: KK9. D#láte následující opat#ení v souvislosti s ší#ením koronaviru? | Omezení nákup# v obchodech

Information	[Type= discrete] [Format=numeric] [Range= 1-5] [Missing=*]
Statistics [NW/ W]	[Valid=1011 /-] [Invalid=0 /-]
Literal question	D#láte následující opat#ení v souvislosti s ší#ením koronaviru? e) omezení nákup# v obchodech, které mohou mít otev#eno,
Interviewer's instructions	PROGR: Rotovat

Value	Label	Cases	Percentage
1	Rozhodn# ano	181	17.9%
2	Spíše ano	349	34.5%
3	Spíše ne	314	31.1%
4	Rozhodn# ne	160	15.8%
5	Nevím	7	0.7%

Warning: these figures indicate the number of cases found in the data file. They cannot be interpreted as summary statistics of the population of interest.

KK9D: KK9. D#láte následující opat#ení v souvislosti s ší#ením koronaviru? | Posilování imunity (zvýšený p#íjem vitamín# apod.)

Information	[Type= discrete] [Format=numeric] [Range= 1-5] [Missing=*]
Statistics [NW/ W]	[Valid=1011 /-] [Invalid=0 /-]
Literal question	D#láte následující opat#ení v souvislosti s ší#ením koronaviru? f) posilování imunity (zvýšený p#íjem vitamín# apod.),
Interviewer's instructions	PROGR: Rotovat

Value	Label	Cases	Percentage
1	Rozhodn# ano	282	27.9%
2	Spíše ano	353	34.9%
3	Spíše ne	253	25.0%
4	Rozhodn# ne	118	11.7%
5	Nevím	5	0.5%

Warning: these figures indicate the number of cases found in the data file. They cannot be interpreted as summary statistics of the population of interest.

KK9E: KK9. D#láte následující opat#ení v souvislosti s ší#ením koronaviru? | Omezení setkávání s jinými lidmi (rodinou, p#áteli, kolegy, obchodními partnery atd.)

Information	[Type= discrete] [Format=numeric] [Range= 1-5] [Missing=*]
Statistics [NW/ W]	[Valid=1011 /-] [Invalid=0 /-]
Literal question	D#láte následující opat#ení v souvislosti s ší#ením koronaviru? g) omezení setkávání s jinými lidmi (rodinou, p#áteli, kolegy, obchodními partnery atd.),
Interviewer's instructions	PROGR: Rotovat

Value	Label	Cases	Percentage
1	Rozhodn# ano	140	13.8%
2	Spíše ano	333	32.9%
3	Spíše ne	308	30.5%
4	Rozhodn# ne	223	22.1%
5	Nevím	7	0.7%

Warning: these figures indicate the number of cases found in the data file. They cannot be interpreted as summary statistics of the population of interest.

KK9F: KK9. D#láte následující opat#ení v souvislosti s ší#ením koronaviru? | Zakrývání úst a nosu na veřejnosti (nošení roušek, respirátor# apod.)

Information	[Type= discrete] [Format=numeric] [Range= 1-5] [Missing=*]
Statistics [NW/ W]	[Valid=1011 /-] [Invalid=0 /-]
Literal question	D#láte následující opat#ení v souvislosti s ší#ením koronaviru? h) zakrývání úst a nosu na veřejnosti (nošení roušek, respirátor# apod.).
Interviewer's instructions	PROGR: Rotovat

Value	Label	Cases	Percentage
1	Rozhodn# ano	568	56.2%
2	Spíše ano	280	27.7%
3	Spíše ne	105	10.4%
4	Rozhodn# ne	56	5.5%
5	Nevím	2	0.2%

Warning: these figures indicate the number of cases found in the data file. They cannot be interpreted as summary statistics of the population of interest.

KK9G: KK9. D#láte následující opat#ení v souvislosti s ší#ením koronaviru? | Udržování odstupu od dalších lidí na p#ibližn# 2 metry

Information	[Type= discrete] [Format=numeric] [Range= 1-5] [Missing=*]
--------------------	--

KK9G: KK9. D#l#te n#sleduj#c# opat#en# v souvislosti s #i#en#m koronaviru? | Udr#zov#n# odstupu od dal#i#ch lid# na p#ibli#n# 2 metry

Statistics [NW/ W]	[Valid=1011 /-] [Invalid=0 /-]
---------------------------	--------------------------------

Literal question	D#l#te n#sleduj#c# opat#en# v souvislosti s #i#en#m koronaviru? i) udr#zov#n# odstupu od dal#i#ch lid# na p#ibli#n# 2 metry,
-------------------------	---

Interviewer's instructions	PROGR: Rotovat
-----------------------------------	----------------

Value	Label	Cases	Percentage
1	Rozhodn# ano	317	31.4%
2	Sp#i#e ano	431	42.6%
3	Sp#i#e ne	202	20.0%
4	Rozhodn# ne	58	5.7%
5	Nev#m	3	0.3%

Warning: these figures indicate the number of cases found in the data file. They cannot be interpreted as summary statistics of the population of interest.

KK9H: KK9. D#l#te n#sleduj#c# opat#en# v souvislosti s #i#en#m koronaviru? | Omezen# n#v#st#v restaurac# a hospod

Information	[Type= discrete] [Format=numeric] [Range= 1-5] [Missing=*]
--------------------	--

Statistics [NW/ W]	[Valid=1011 /-] [Invalid=0 /-]
---------------------------	--------------------------------

Literal question	D#l#te n#sleduj#c# opat#en# v souvislosti s #i#en#m koronaviru? j) omezen# n#v#st#v restaurac# a hospod,
-------------------------	---

Interviewer's instructions	PROGR: Rotovat
-----------------------------------	----------------

Value	Label	Cases	Percentage
1	Rozhodn# ano	397	39.3%
2	Sp#i#e ano	293	29.0%
3	Sp#i#e ne	201	19.9%
4	Rozhodn# ne	101	10.0%
5	Nev#m	19	1.9%

Warning: these figures indicate the number of cases found in the data file. They cannot be interpreted as summary statistics of the population of interest.

KK9I: KK9. D#l#te n#sleduj#c# opat#en# v souvislosti s #i#en#m koronaviru? | Omezen# n#v#st#v akc# a prostor, kde se shroma#uje v#t#i# po#et lid# (nap#. sportovn#, kulturn#, n#bo#ensk#)

Information	[Type= discrete] [Format=numeric] [Range= 1-5] [Missing=*]
--------------------	--

Statistics [NW/ W]	[Valid=1011 /-] [Invalid=0 /-]
---------------------------	--------------------------------

Literal question	D#l#te n#sleduj#c# opat#en# v souvislosti s #i#en#m koronaviru? i) udr#zov#n# odstupu od dal#i#ch lid# na p#ibli#n# 2 metry,
-------------------------	---

Interviewer's instructions	PROGR: Rotovat
-----------------------------------	----------------

Value	Label	Cases	Percentage
1	Rozhodn# ano	447	44.2%
2	Sp#i#e ano	314	31.1%
3	Sp#i#e ne	155	15.3%
4	Rozhodn# ne	79	7.8%
5	Nev#m	16	1.6%

Warning: these figures indicate the number of cases found in the data file. They cannot be interpreted as summary statistics of the population of interest.

KK11A: KK11. Byla podle V#s #esk# republika p#ipraven#, nebo nep#ipraven# na #i#en#m koronaviru v n#sleduj#c#i#ch oblastech | Zdravotnictv#

Information	[Type= discrete] [Format=numeric] [Range= 1-5] [Missing=*]
--------------------	--

Statistics [NW/ W]	[Valid=1011 /-] [Invalid=0 /-]
---------------------------	--------------------------------

Literal question	Byla podle V#s #esk# republika p#ipraven#, nebo nep#ipraven# na #i#en#m koronaviru v n#sleduj#c#i#ch oblastech a) zdravotnictv#,
-------------------------	---

KK11A: KK11. Byla podle Vás česká republika připravená, nebo nepřipravená na šíření koronaviru v následujících oblastech | Zdravotnictví

Interviewer's instructions	PROGR: Rotovat		
Value	Label	Cases	Percentage
1	Zcela připravená	171	16.9%
2	Spíše připravená	434	42.9%
3	Spíše nepřipravená	280	27.7%
4	Zcela nepřipravená	107	10.6%
5	Nevím	19	1.9%

Warning: these figures indicate the number of cases found in the data file. They cannot be interpreted as summary statistics of the population of interest.

KK11B: KK11. Byla podle Vás česká republika připravená, nebo nepřipravená na šíření koronaviru v následujících oblastech | Zásobování potravinami

Information	[Type= discrete] [Format=numeric] [Range= 1-5] [Missing=*]		
Statistics [NW/ W]	[Valid=1011 /-] [Invalid=0 /-]		
Literal question	Byla podle Vás česká republika připravená, nebo nepřipravená na šíření koronaviru v následujících oblastech b) zásobování potravinami,		
Interviewer's instructions	PROGR: Rotovat		
Value	Label	Cases	Percentage
1	Zcela připravená	414	40.9%
2	Spíše připravená	445	44.0%
3	Spíše nepřipravená	104	10.3%
4	Zcela nepřipravená	33	3.3%
5	Nevím	15	1.5%

Warning: these figures indicate the number of cases found in the data file. They cannot be interpreted as summary statistics of the population of interest.

KK11C: KK11. Byla podle Vás česká republika připravená, nebo nepřipravená na šíření koronaviru v následujících oblastech | Zásobování zdravotními pomůckami (roušky, respirátory, rukavice atd.)

Information	[Type= discrete] [Format=numeric] [Range= 1-5] [Missing=*]		
Statistics [NW/ W]	[Valid=1011 /-] [Invalid=0 /-]		
Literal question	Byla podle Vás česká republika připravená, nebo nepřipravená na šíření koronaviru v následujících oblastech c) zásobování zdravotními pomůckami (roušky, respirátory, rukavice atd.),		
Interviewer's instructions	PROGR: Rotovat		
Value	Label	Cases	Percentage
1	Zcela připravená	35	3.5%
2	Spíše připravená	137	13.6%
3	Spíše nepřipravená	373	36.9%
4	Zcela nepřipravená	448	44.3%
5	Nevím	18	1.8%

Warning: these figures indicate the number of cases found in the data file. They cannot be interpreted as summary statistics of the population of interest.

KK11D: KK11. Byla podle Vás česká republika připravená, nebo nepřipravená na šíření koronaviru v následujících oblastech | Poskytování informací v krizové situaci

Information	[Type= discrete] [Format=numeric] [Range= 1-5] [Missing=*]		
Statistics [NW/ W]	[Valid=1011 /-] [Invalid=0 /-]		
Literal question	Byla podle Vás česká republika připravená, nebo nepřipravená na šíření koronaviru v následujících oblastech d) poskytování informací v krizové situaci,		
Interviewer's instructions	PROGR: Rotovat		

KK11D: KK11. Byla podle Vás česká republika připravená, nebo nepřipravená na šíření koronaviru v následujících oblastech | Poskytování informací v krizové situaci

Value	Label	Cases	Percentage
1	Zcela připravená	177	17.5%
2	Spíše připravená	455	45.0%
3	Spíše nepřipravená	250	24.7%
4	Zcela nepřipravená	106	10.5%
5	Nevím	23	2.3%

Warning: these figures indicate the number of cases found in the data file. They cannot be interpreted as summary statistics of the population of interest.

KK11E: KK11. Byla podle Vás česká republika připravená, nebo nepřipravená na šíření koronaviru v následujících oblastech | Zajištění bezpečnosti (policí, armádou)

Information	[Type= discrete] [Format=numeric] [Range= 1-5] [Missing=*]
Statistics [NW/ W]	[Valid=1011 /-] [Invalid=0 /-]
Literal question	Byla podle Vás česká republika připravená, nebo nepřipravená na šíření koronaviru v následujících oblastech e) zajištění bezpečnosti (policí, armádou).
Interviewer's instructions	PROGR: Rotovat

Value	Label	Cases	Percentage
1	Zcela připravená	234	23.1%
2	Spíše připravená	558	55.2%
3	Spíše nepřipravená	133	13.2%
4	Zcela nepřipravená	45	4.5%
5	Nevím	41	4.1%

Warning: these figures indicate the number of cases found in the data file. They cannot be interpreted as summary statistics of the population of interest.

KK12A: KK12A. Myslíte si, že český stát dělá proti šíření koronaviru

Information	[Type= discrete] [Format=numeric] [Range= 1-4] [Missing=*]
Statistics [NW/ W]	[Valid=1011 /-] [Invalid=0 /-]
Literal question	Myslíte si, že český stát dělá proti šíření koronaviru
Interviewer's instructions	PROGR: Nerotovat, single response

Value	Label	Cases	Percentage
1	Příliš málo	61	6.0%
2	Příjemně	731	72.3%
3	Příliš mnoho	188	18.6%
4	Nevím	31	3.1%

Warning: these figures indicate the number of cases found in the data file. They cannot be interpreted as summary statistics of the population of interest.

KK12B: KK12B. Myslíte si, že opatření, která český stát dělá proti šíření koronaviru, jsou účinná, nebo neúčinná?

Information	[Type= discrete] [Format=numeric] [Range= 1-5] [Missing=*]
Statistics [NW/ W]	[Valid=1011 /-] [Invalid=0 /-]
Literal question	Myslíte si, že opatření, která český stát dělá proti šíření koronaviru, jsou účinná, nebo neúčinná?

Value	Label	Cases	Percentage
1	Rozhodně účinná	313	31.0%
2	Spíše účinná	554	54.8%
3	Spíše neúčinná	91	9.0%
4	Rozhodně neúčinná	22	2.2%
5	Nevím	31	3.1%

Warning: these figures indicate the number of cases found in the data file. They cannot be interpreted as summary statistics of the population of interest.

# KK13A: KK13A. Myslíte si, že český stát dělá pro podporu ekonomiky zasažené opatřeními kolem koronaviru			
Information	[Type= discrete] [Format=numeric] [Range= 1-4] [Missing=*]		
Statistics [NW/ W]	[Valid=1011 /-] [Invalid=0 /-]		
Literal question	Myslíte si, že český stát dělá pro podporu ekonomiky zasažené opatřeními kolem koronaviru		
Value	Label	Cases	Percentage
1	Přiliš málo	332	32.8%
2	Přiměřeně	509	50.3%
3	Přiliš mnoho	74	7.3%
4	Nevím	96	9.5%
<i>Warning: these figures indicate the number of cases found in the data file. They cannot be interpreted as summary statistics of the population of interest.</i>			
# KK13B: KK13B. Myslíte si, že opatření, která český stát dělá pro podporu ekonomiky zasažené opatřeními kolem koronaviru, jsou účinná, nebo neúčinná?			
Information	[Type= discrete] [Format=numeric] [Range= 1-5] [Missing=*]		
Statistics [NW/ W]	[Valid=1011 /-] [Invalid=0 /-]		
Literal question	Myslíte si, že opatření, která český stát dělá pro podporu ekonomiky zasažené opatřeními kolem koronaviru, jsou účinná, nebo neúčinná?		
Interviewer's instructions	PROGR: Nerotovat, single response		
Value	Label	Cases	Percentage
1	Rozhodně účinná	68	6.7%
2	Spíše účinná	408	40.4%
3	Spíše neúčinná	310	30.7%
4	Rozhodně neúčinná	84	8.3%
5	Nevím	141	13.9%
<i>Warning: these figures indicate the number of cases found in the data file. They cannot be interpreted as summary statistics of the population of interest.</i>			
# KK15A: KK15. Jak moc, pokud vůbec, se v souvislosti se šířením koronaviru obáváte: O vlastní zdraví			
Information	[Type= discrete] [Format=numeric] [Range= 1-5] [Missing=*]		
Statistics [NW/ W]	[Valid=1011 /-] [Invalid=0 /-]		
Literal question	Jak moc, pokud vůbec, se v souvislosti se šířením koronaviru obáváte: a) o vlastní zdraví,		
Interviewer's instructions	PROGR: Nerotovat		
Value	Label	Cases	Percentage
1	Rozhodně se obávám	141	13.9%
2	Spíše se obávám	258	25.5%
3	Spíše se neobávám	392	38.8%
4	Rozhodně se neobávám	219	21.7%
5	Nevím	1	0.1%
<i>Warning: these figures indicate the number of cases found in the data file. They cannot be interpreted as summary statistics of the population of interest.</i>			
# KK15B: KK15. Jak moc, pokud vůbec, se v souvislosti se šířením koronaviru obáváte: O zdraví svých blízkých			
Information	[Type= discrete] [Format=numeric] [Range= 1-5] [Missing=*]		
Statistics [NW/ W]	[Valid=1011 /-] [Invalid=0 /-]		
Literal question	Jak moc, pokud vůbec, se v souvislosti se šířením koronaviru obáváte: b) o zdraví svých blízkých,		
Interviewer's instructions	PROGR: Nerotovat		
Value	Label	Cases	Percentage
1	Rozhodně se obávám	322	31.8%

KK15B: KK15. Jak moc, pokud vůbec, se v souvislosti se šířením koronaviru obáváte: | O zdraví svých blízkých

Value	Label	Cases	Percentage
2	Spíše se obávám	365	36.1%
3	Spíše se neobávám	242	23.9%
4	Rozhodně se neobávám	79	7.8%
5	Nevím	3	0.3%

Warning: these figures indicate the number of cases found in the data file. They cannot be interpreted as summary statistics of the population of interest.

KK21A: KK21. Míra souhlasu s opatřeními k ochraně zdraví při takové pandemii: | Vstupování do domácností za účelem testování pravděpodobně nakažených bez jejich souhlasu.

Information	[Type= discrete] [Format=numeric] [Range= 1-5] [Missing=*]
Statistics [NW/ W]	[Valid=1011 /-] [Invalid=0 /-]
Literal question	Představte si, že by opatření byla pandemie podobná té koronavirové. Do jaké míry souhlasíte nebo nesouhlasíte s používáním následujících opatření k ochraně zdraví při takové pandemii? a) Vstupování do domácností za účelem testování pravděpodobně nakažených bez jejich souhlasu.
Interviewer's instructions	PROGR: Rotovat

Value	Label	Cases	Percentage
1	Rozhodně souhlasím	90	8.9%
2	Spíše souhlasím	194	19.2%
3	Spíše nesouhlasím	290	28.7%
4	Rozhodně nesouhlasím	408	40.4%
5	Nevím	29	2.9%

Warning: these figures indicate the number of cases found in the data file. They cannot be interpreted as summary statistics of the population of interest.

KK21B: KK21. Míra souhlasu s opatřeními k ochraně zdraví při takové pandemii: | Povinné nošení roušek na veřejnosti.

Information	[Type= discrete] [Format=numeric] [Range= 1-5] [Missing=*]
Statistics [NW/ W]	[Valid=1011 /-] [Invalid=0 /-]
Literal question	Představte si, že by opatření byla pandemie podobná té koronavirové. Do jaké míry souhlasíte nebo nesouhlasíte s používáním následujících opatření k ochraně zdraví při takové pandemii? b) Povinné nošení roušek na veřejnosti.
Interviewer's instructions	PROGR: Rotovat

Value	Label	Cases	Percentage
1	Rozhodně souhlasím	514	50.8%
2	Spíše souhlasím	314	31.1%
3	Spíše nesouhlasím	124	12.3%
4	Rozhodně nesouhlasím	49	4.8%
5	Nevím	10	1.0%

Warning: these figures indicate the number of cases found in the data file. They cannot be interpreted as summary statistics of the population of interest.

KK21C: KK21. Míra souhlasu s opatřeními k ochraně zdraví při takové pandemii: | Omezení vycházení z domova jen na nutné případy.

Information	[Type= discrete] [Format=numeric] [Range= 1-5] [Missing=*]
Statistics [NW/ W]	[Valid=1011 /-] [Invalid=0 /-]
Literal question	Představte si, že by opatření byla pandemie podobná té koronavirové. Do jaké míry souhlasíte nebo nesouhlasíte s používáním následujících opatření k ochraně zdraví při takové pandemii? c) Omezení vycházení z domova jen na nutné případy.
Interviewer's instructions	PROGR: Rotovat

KK21C: KK21. Míra souhlasu s opatřeními k ochraně zdraví při takové pandemii: | Omezení vycházení z domova jen na nutné případy.

Value	Label	Cases	Percentage
1	Rozhodně souhlasím	263	26.0%
2	Spíše souhlasím	385	38.1%
3	Spíše nesouhlasím	238	23.5%
4	Rozhodně nesouhlasím	110	10.9%
5	Nevím	15	1.5%

Warning: these figures indicate the number of cases found in the data file. They cannot be interpreted as summary statistics of the population of interest.

KK21D: KK21. Míra souhlasu s opatřeními k ochraně zdraví při takové pandemii: | Uzavření hranic.

Information	[Type= discrete] [Format=numeric] [Range= 1-5] [Missing=*]
Statistics [NW/ W]	[Valid=1011 /-] [Invalid=0 /-]
Literal question	Představte si, že by opatření byla podobná té koronavirové. Do jaké míry souhlasíte nebo nesouhlasíte s používáním následujících opatření k ochraně zdraví při takové pandemii? d) Uzavření hranic.
Interviewer's instructions	PROGR: Rotovat

Value	Label	Cases	Percentage
1	Rozhodně souhlasím	451	44.6%
2	Spíše souhlasím	314	31.1%
3	Spíše nesouhlasím	140	13.8%
4	Rozhodně nesouhlasím	83	8.2%
5	Nevím	23	2.3%

Warning: these figures indicate the number of cases found in the data file. They cannot be interpreted as summary statistics of the population of interest.

KK21E: KK21. Míra souhlasu s opatřeními k ochraně zdraví při takové pandemii: | Využití dat z mobilního telefonu a platební karty o pohybu nakaženého v posledních dnech s jeho souhlasem.

Information	[Type= discrete] [Format=numeric] [Range= 1-5] [Missing=*]
Statistics [NW/ W]	[Valid=1011 /-] [Invalid=0 /-]
Literal question	Představte si, že by opatření byla podobná té koronavirové. Do jaké míry souhlasíte nebo nesouhlasíte s používáním následujících opatření k ochraně zdraví při takové pandemii? e) Využití dat z mobilního telefonu a platební karty o pohybu nakaženého v posledních dnech s jeho souhlasem.
Interviewer's instructions	PROGR: Rotovat

Value	Label	Cases	Percentage
1	Rozhodně souhlasím	388	38.4%
2	Spíše souhlasím	392	38.8%
3	Spíše nesouhlasím	122	12.1%
4	Rozhodně nesouhlasím	76	7.5%
5	Nevím	33	3.3%

Warning: these figures indicate the number of cases found in the data file. They cannot be interpreted as summary statistics of the population of interest.

KK21F: KK21. Míra souhlasu s opatřeními k ochraně zdraví při takové pandemii: | Využití dat z mobilního telefonu a platební karty o pohybu nakaženého v posledních dnech bez jeho souhlasu.

Information	[Type= discrete] [Format=numeric] [Range= 1-5] [Missing=*]
Statistics [NW/ W]	[Valid=1011 /-] [Invalid=0 /-]
Literal question	Představte si, že by opatření byla podobná té koronavirové. Do jaké míry souhlasíte nebo nesouhlasíte s používáním následujících opatření k ochraně zdraví při takové pandemii? f) Využití dat z mobilního telefonu a platební karty o pohybu nakaženého v posledních dnech bez jeho souhlasu.

KK21F: KK21. Míra souhlasu s opatřeními k ochraně zdraví při takové pandemii: | Využití dat z mobilního telefonu a platební karty o pohybu nakaženého v posledních dnech bez jeho souhlasu.

Interviewer's instructions	PROGR: Rotovat		
Value	Label	Cases	Percentage
1	Rozhodně souhlasím	126	12.5%
2	Spíše souhlasím	217	21.5%
3	Spíše nesouhlasím	258	25.5%
4	Rozhodně nesouhlasím	369	36.5%
5	Nevím	41	4.1%

Warning: these figures indicate the number of cases found in the data file. They cannot be interpreted as summary statistics of the population of interest.

KK21G: KK21. Míra souhlasu s opatřeními k ochraně zdraví při takové pandemii: | Využití dat z mobilních telefonů a platebních karet o pohybu nakaženého a k určení všech lidí, se kterými se setkal v posledních dnech.

Information	[Type= discrete] [Format=numeric] [Range= 1-5] [Missing=*]
Statistics [NW/ W]	[Valid=1011 /-] [Invalid=0 /-]
Literal question	Představte si, že by opatřeními byla pandemie podobná té koronavirové. Do jaké míry souhlasíte nebo nesouhlasíte s používáním následujících opatření k ochraně zdraví při takové pandemii? g) Využití dat z mobilních telefonů a platebních karet o pohybu nakaženého a k určení všech lidí, se kterými se setkal v posledních dnech.
Interviewer's instructions	PROGR: Rotovat

Value	Label	Cases	Percentage
1	Rozhodně souhlasím	263	26.0%
2	Spíše souhlasím	384	38.0%
3	Spíše nesouhlasím	187	18.5%
4	Rozhodně nesouhlasím	136	13.5%
5	Nevím	41	4.1%

Warning: these figures indicate the number of cases found in the data file. They cannot be interpreted as summary statistics of the population of interest.

KK21H: KK21. Míra souhlasu s opatřeními k ochraně zdraví při takové pandemii: | Měření teploty lidí na veřejných místech, jako jsou nemocnice, úřady.

Information	[Type= discrete] [Format=numeric] [Range= 1-5] [Missing=*]
Statistics [NW/ W]	[Valid=1011 /-] [Invalid=0 /-]
Literal question	Představte si, že by opatřeními byla pandemie podobná té koronavirové. Do jaké míry souhlasíte nebo nesouhlasíte s používáním následujících opatření k ochraně zdraví při takové pandemii? h) Měření teploty lidí na veřejných místech, jako jsou nemocnice, úřady.
Interviewer's instructions	PROGR: Rotovat

Value	Label	Cases	Percentage
1	Rozhodně souhlasím	518	51.2%
2	Spíše souhlasím	354	35.0%
3	Spíše nesouhlasím	101	10.0%
4	Rozhodně nesouhlasím	23	2.3%
5	Nevím	15	1.5%

Warning: these figures indicate the number of cases found in the data file. They cannot be interpreted as summary statistics of the population of interest.

KK21I: KK21. Míra souhlasu s opatřeními k ochraně zdraví při takové pandemii: | Zveřejňování jmen nakažených.

Information	[Type= discrete] [Format=numeric] [Range= 1-5] [Missing=*]
Statistics [NW/ W]	[Valid=1011 /-] [Invalid=0 /-]

KK21I: KK21. Míra souhlasu s opatřeními k ochraně zdraví při takové pandemii: | Zveřejnění jmen nakažených.

Literal question	Představte si, že by opatření byla pandemie podobná té koronavirové. Do jaké míry souhlasíte nebo nesouhlasíte s používáním následujících opatření k ochraně zdraví při takové pandemii? i) Zveřejnění jmen nakažených.
-------------------------	--

Interviewer's instructions	PROGR: Rotovat
-----------------------------------	----------------

Value	Label	Cases	Percentage
1	Rozhodně souhlasím	58	5.7%
2	Spíše souhlasím	112	11.1%
3	Spíše nesouhlasím	283	28.0%
4	Rozhodně nesouhlasím	528	52.2%
5	Nevím	30	3.0%

Warning: these figures indicate the number of cases found in the data file. They cannot be interpreted as summary statistics of the population of interest.

KK21J: KK21. Míra souhlasu s opatřeními k ochraně zdraví při takové pandemii: | Omezení zpřesnění pohybu na veřejnosti (odstupy lidí mezi sebou, omezení počtu lidí na jednom místě).

Information	[Type= discrete] [Format=numeric] [Range= 1-5] [Missing=*]
--------------------	--

Statistics [NW/ W]	[Valid=1011 /-] [Invalid=0 /-]
---------------------------	--------------------------------

Literal question	Představte si, že by opatření byla pandemie podobná té koronavirové. Do jaké míry souhlasíte nebo nesouhlasíte s používáním následujících opatření k ochraně zdraví při takové pandemii? j) Omezení zpřesnění pohybu na veřejnosti (odstupy lidí mezi sebou, omezení počtu lidí na jednom místě).
-------------------------	--

Interviewer's instructions	PROGR: Rotovat
-----------------------------------	----------------

Value	Label	Cases	Percentage
1	Rozhodně souhlasím	409	40.5%
2	Spíše souhlasím	428	42.3%
3	Spíše nesouhlasím	118	11.7%
4	Rozhodně nesouhlasím	46	4.5%
5	Nevím	10	1.0%

Warning: these figures indicate the number of cases found in the data file. They cannot be interpreted as summary statistics of the population of interest.

KK21K: KK21. Míra souhlasu s opatřeními k ochraně zdraví při takové pandemii: | Povinné sdílení dat o pohybu z mobilních telefonů, platebních karet, bezpečnostních kamer a dalších zdrojů, s automatickým řízením a kontrolou karantény

Information	[Type= discrete] [Format=numeric] [Range= 1-5] [Missing=*]
--------------------	--

Statistics [NW/ W]	[Valid=1011 /-] [Invalid=0 /-]
---------------------------	--------------------------------

Literal question	Představte si, že by opatření byla pandemie podobná té koronavirové. Do jaké míry souhlasíte nebo nesouhlasíte s používáním následujících opatření k ochraně zdraví při takové pandemii? k) Povinné sdílení dat o pohybu z mobilních telefonů, platebních karet, bezpečnostních kamer a dalších zdrojů, na základě kterých systém automaticky určuje, zda má být člověk v karanténě, aniž by to byl, a kontroluje její dodržování.
-------------------------	---

Interviewer's instructions	PROGR: Rotovat
-----------------------------------	----------------

Value	Label	Cases	Percentage
1	Rozhodně souhlasím	215	21.3%
2	Spíše souhlasím	284	28.1%
3	Spíše nesouhlasím	231	22.8%
4	Rozhodně nesouhlasím	230	22.7%
5	Nevím	51	5.0%

Warning: these figures indicate the number of cases found in the data file. They cannot be interpreted as summary statistics of the population of interest.

KK16A: KK16. Míra souhlasu s výroky na současnou pandemii nemoci COVID-19: | Koronavirus byl rozšířen záměrně.

Information	[Type= discrete] [Format=numeric] [Range= 1-5] [Missing=*]
Statistics [NW/ W]	[Valid=1011 /-] [Invalid=0 /-]
Literal question	Existují různé názory na pandemii nemoci COVID-19 způsobené koronavirem. Do jaké míry souhlasíte, nebo nesouhlasíte s následujícími výroky? a) Koronavirus byl rozšířen záměrně.
Interviewer's instructions	PROGR: Rotovat

Value	Label	Cases	Percentage
1	Rozhodně souhlasím	126	12.5%
2	Spíše souhlasím	236	23.3%
3	Spíše nesouhlasím	290	28.7%
4	Rozhodně nesouhlasím	191	18.9%
5	Nevím	168	16.6%

Warning: these figures indicate the number of cases found in the data file. They cannot be interpreted as summary statistics of the population of interest.

KK16B: KK16. Míra souhlasu s výroky na současnou pandemii nemoci COVID-19: | Koronavirus je obrana přírody proti lidem.

Information	[Type= discrete] [Format=numeric] [Range= 1-5] [Missing=*]
Statistics [NW/ W]	[Valid=1011 /-] [Invalid=0 /-]
Literal question	Existují různé názory na pandemii nemoci COVID-19 způsobené koronavirem. Do jaké míry souhlasíte, nebo nesouhlasíte s následujícími výroky? b) Koronavirus je obrana přírody proti lidem.
Interviewer's instructions	PROGR: Rotovat

Value	Label	Cases	Percentage
1	Rozhodně souhlasím	75	7.4%
2	Spíše souhlasím	248	24.5%
3	Spíše nesouhlasím	267	26.4%
4	Rozhodně nesouhlasím	290	28.7%
5	Nevím	131	13.0%

Warning: these figures indicate the number of cases found in the data file. They cannot be interpreted as summary statistics of the population of interest.

KK16C: KK16. Míra souhlasu s výroky na současnou pandemii nemoci COVID-19: | Koronavirus je trest pro lidstvo.

Information	[Type= discrete] [Format=numeric] [Range= 1-5] [Missing=*]
Statistics [NW/ W]	[Valid=1011 /-] [Invalid=0 /-]
Literal question	Existují různé názory na pandemii nemoci COVID-19 způsobené koronavirem. Do jaké míry souhlasíte, nebo nesouhlasíte s následujícími výroky? c) Koronavirus je trest pro lidstvo.
Interviewer's instructions	PROGR: Rotovat

Value	Label	Cases	Percentage
1	Rozhodně souhlasím	88	8.7%
2	Spíše souhlasím	231	22.8%
3	Spíše nesouhlasím	212	21.0%
4	Rozhodně nesouhlasím	381	37.7%
5	Nevím	99	9.8%

Warning: these figures indicate the number of cases found in the data file. They cannot be interpreted as summary statistics of the population of interest.

KK16D: KK16. Míra souhlasu s výroky na současnou pandemii nemoci COVID-19: | Koronavirus unikl omylem z čínské laboratoře.

Information	[Type= discrete] [Format=numeric] [Range= 1-5] [Missing=*]
Statistics [NW/ W]	[Valid=1011 /-] [Invalid=0 /-]
Literal question	Existují různé názory na pandemii nemoci COVID-19 způsobené koronavirem. Do jaké míry souhlasíte, nebo nesouhlasíte s následujícími výroky? d) Koronavirus unikl omylem z čínské laboratoře.
Interviewer's instructions	PROGR: Rotovat

Value	Label	Cases	Percentage
1	Rozhodně souhlasím	121	12.0%
2	Spíše souhlasím	334	33.0%
3	Spíše nesouhlasím	232	22.9%
4	Rozhodně nesouhlasím	115	11.4%
5	Nevím	209	20.7%

Warning: these figures indicate the number of cases found in the data file. They cannot be interpreted as summary statistics of the population of interest.

KK16E: KK16. Míra souhlasu s výroky na současnou pandemii nemoci COVID-19: | Koronavirus byl rozšířen záměrně Spojenými státy americkými.

Information	[Type= discrete] [Format=numeric] [Range= 1-5] [Missing=*]
Statistics [NW/ W]	[Valid=1011 /-] [Invalid=0 /-]
Literal question	Existují různé názory na pandemii nemoci COVID-19 způsobené koronavirem. Do jaké míry souhlasíte, nebo nesouhlasíte s následujícími výroky? e) Koronavirus byl rozšířen záměrně Spojenými státy americkými.
Interviewer's instructions	PROGR: Rotovat

Value	Label	Cases	Percentage
1	Rozhodně souhlasím	55	5.4%
2	Spíše souhlasím	104	10.3%
3	Spíše nesouhlasím	270	26.7%
4	Rozhodně nesouhlasím	383	37.9%
5	Nevím	199	19.7%

Warning: these figures indicate the number of cases found in the data file. They cannot be interpreted as summary statistics of the population of interest.

KK16F: KK16. Míra souhlasu s výroky na současnou pandemii nemoci COVID-19: | Koronavirus byl rozšířen záměrně jinou.

Information	[Type= discrete] [Format=numeric] [Range= 1-5] [Missing=*]
Statistics [NW/ W]	[Valid=1011 /-] [Invalid=0 /-]
Literal question	Existují různé názory na pandemii nemoci COVID-19 způsobené koronavirem. Do jaké míry souhlasíte, nebo nesouhlasíte s následujícími výroky? f) Koronavirus byl rozšířen záměrně jinou.
Interviewer's instructions	PROGR: Rotovat

Value	Label	Cases	Percentage
1	Rozhodně souhlasím	78	7.7%
2	Spíše souhlasím	193	19.1%
3	Spíše nesouhlasím	331	32.7%
4	Rozhodně nesouhlasím	217	21.5%
5	Nevím	192	19.0%

Warning: these figures indicate the number of cases found in the data file. They cannot be interpreted as summary statistics of the population of interest.

KK16G: KK16. Míra souhlasu s výroky na současnou pandemii nemoci COVID-19: | Koronavirus je přirozeného původu a na člověka se přenesl z jiného živočicha.

Information	[Type= discrete] [Format=numeric] [Range= 1-5] [Missing=*]
Statistics [NW/ W]	[Valid=1011 /-] [Invalid=0 /-]
Literal question	Existují různé názory na pandemii nemoci COVID-19 způsobené koronavirem. Do jaké míry souhlasíte, nebo nesouhlasíte s následujícími výroky? g) Koronavirus je přirozeného původu a na člověka se přenesl z jiného živočicha.
Interviewer's instructions	PROGR: Rotovat

Value	Label	Cases	Percentage
1	Rozhodně souhlasím	75	7.4%
2	Spíše souhlasím	320	31.7%
3	Spíše nesouhlasím	251	24.8%
4	Rozhodně nesouhlasím	153	15.1%
5	Nevím	212	21.0%

Warning: these figures indicate the number of cases found in the data file. They cannot be interpreted as summary statistics of the population of interest.

KK16H: KK16. Míra souhlasu s výroky na současnou pandemii nemoci COVID-19: | Koronavirus se rozšířil, protože šel o ním tajila informace.

Information	[Type= discrete] [Format=numeric] [Range= 1-5] [Missing=*]
Statistics [NW/ W]	[Valid=1011 /-] [Invalid=0 /-]
Literal question	Existují různé názory na pandemii nemoci COVID-19 způsobené koronavirem. Do jaké míry souhlasíte, nebo nesouhlasíte s následujícími výroky? h) Koronavirus se rozšířil, protože šel o ním tajila informace.
Interviewer's instructions	PROGR: Rotovat

Value	Label	Cases	Percentage
1	Rozhodně souhlasím	300	29.7%
2	Spíše souhlasím	402	39.8%
3	Spíše nesouhlasím	152	15.0%
4	Rozhodně nesouhlasím	63	6.2%
5	Nevím	94	9.3%

Warning: these figures indicate the number of cases found in the data file. They cannot be interpreted as summary statistics of the population of interest.

KK16I: KK16. Míra souhlasu s výroky na současnou pandemii nemoci COVID-19: | Šel využívá koronavirovou krizi k rozšíření svého vlivu.

Information	[Type= discrete] [Format=numeric] [Range= 1-5] [Missing=*]
Statistics [NW/ W]	[Valid=1011 /-] [Invalid=0 /-]
Literal question	Existují různé názory na pandemii nemoci COVID-19 způsobené koronavirem. Do jaké míry souhlasíte, nebo nesouhlasíte s následujícími výroky? i) Šel využívá koronavirovou krizi k rozšíření svého vlivu.
Interviewer's instructions	PROGR: Rotovat

Value	Label	Cases	Percentage
1	Rozhodně souhlasím	162	16.0%
2	Spíše souhlasím	282	27.9%
3	Spíše nesouhlasím	273	27.0%
4	Rozhodně nesouhlasím	139	13.7%
5	Nevím	155	15.3%

Warning: these figures indicate the number of cases found in the data file. They cannot be interpreted as summary statistics of the population of interest.

KK16J: KK16. Míra souhlasu s výroky na současnou pandemii nemoci COVID-19: | Lidé, kteří vyrazili do Itálie na dovolenou na přelomu února a března, jednali bezohledně.

Information	[Type= discrete] [Format=numeric] [Range= 1-5] [Missing=*]
Statistics [NW/ W]	[Valid=1011 /-] [Invalid=0 /-]
Literal question	Existují různé názory na pandemii nemoci COVID-19 způsobené koronavirem. Do jaké míry souhlasíte, nebo nesouhlasíte s následujícími výroky? j) Lidé, kteří vyrazili do Itálie na dovolenou na přelomu února a března, jednali bezohledně.
Interviewer's instructions	PROGR: Rotovat

Value	Label	Cases	Percentage
1	Rozhodně souhlasím	378	37.4%
2	Spíše souhlasím	329	32.5%
3	Spíše nesouhlasím	175	17.3%
4	Rozhodně nesouhlasím	82	8.1%
5	Nevím	47	4.6%

Warning: these figures indicate the number of cases found in the data file. They cannot be interpreted as summary statistics of the population of interest.

KK16K: KK16. Míra souhlasu s výroky na současnou pandemii nemoci COVID-19: | Hrozba koronaviru je přeceňována.

Information	[Type= discrete] [Format=numeric] [Range= 1-5] [Missing=*]
Statistics [NW/ W]	[Valid=1011 /-] [Invalid=0 /-]
Literal question	Existují různé názory na pandemii nemoci COVID-19 způsobené koronavirem. Do jaké míry souhlasíte, nebo nesouhlasíte s následujícími výroky? k) Hrozba koronaviru je přeceňována.
Interviewer's instructions	PROGR: Rotovat

Value	Label	Cases	Percentage
1	Rozhodně souhlasím	118	11.7%
2	Spíše souhlasím	322	31.8%
3	Spíše nesouhlasím	332	32.8%
4	Rozhodně nesouhlasím	154	15.2%
5	Nevím	85	8.4%

Warning: these figures indicate the number of cases found in the data file. They cannot be interpreted as summary statistics of the population of interest.

KK16L: KK16. Míra souhlasu s výroky na současnou pandemii nemoci COVID-19: | Koronavirovou krizi využije česká vláda k omezení demokracie v ČR.

Information	[Type= discrete] [Format=numeric] [Range= 1-5] [Missing=*]
Statistics [NW/ W]	[Valid=1011 /-] [Invalid=0 /-]
Literal question	Existují různé názory na pandemii nemoci COVID-19 způsobené koronavirem. Do jaké míry souhlasíte, nebo nesouhlasíte s následujícími výroky? l) Koronavirovou krizi využije česká vláda k omezení demokracie v ČR.
Interviewer's instructions	PROGR: Rotovat

Value	Label	Cases	Percentage
1	Rozhodně souhlasím	129	12.8%
2	Spíše souhlasím	266	26.3%
3	Spíše nesouhlasím	288	28.5%
4	Rozhodně nesouhlasím	234	23.1%
5	Nevím	94	9.3%

Warning: these figures indicate the number of cases found in the data file. They cannot be interpreted as summary statistics of the population of interest.

# KK19A: KK19. Jak často sledujete d#ní kolem koronaviru V televizi, rozhlase, tišt#ných novinách a #asopisech			
Information	[Type= discrete] [Format=numeric] [Range= 1-7] [Missing=*]		
Statistics [NW/ W]	[Valid=1011 /-] [Invalid=0 /-]		
Literal question	Jak často sledujete d#ní kolem koronaviru a) v televizi, rozhlase, tišt#ných novinách a #asopisech,		
Interviewer's instructions	PROGR: Rotovat, poslední položka vždy na konci		
Value	Label	Cases	Percentage
1	N#kolikrát denn#	176	17.4%
2	1x denn#	364	36.0%
3	Jednou za n#kolik dní	201	19.9%
4	1x týdn#	76	7.5%
5	Mén# než 1x týdn#	98	9.7%
6	Nikdy	89	8.8%
7	Nevím	7	0.7%
<i>Warning: these figures indicate the number of cases found in the data file. They cannot be interpreted as summary statistics of the population of interest.</i>			
# KK19B: KK19. Jak často sledujete d#ní kolem koronaviru Na internetových zpravodajských serverech, blozích, diskuzních fórech a na sociálních sítích (nap# Facebooku, Twitteru nebo Instagramu)			
Information	[Type= discrete] [Format=numeric] [Range= 1-7] [Missing=*]		
Statistics [NW/ W]	[Valid=1011 /-] [Invalid=0 /-]		
Literal question	Jak často sledujete d#ní kolem koronaviru b) na internetových zpravodajských serverech, blozích, diskuzních fórech a na sociálních sítích (nap# Facebooku, Twitteru nebo Instagramu),		
Interviewer's instructions	PROGR: Rotovat, poslední položka vždy na konci		
Value	Label	Cases	Percentage
1	N#kolikrát denn#	145	14.3%
2	1x denn#	278	27.5%
3	Jednou za n#kolik dní	190	18.8%
4	1x týdn#	72	7.1%
5	Mén# než 1x týdn#	115	11.4%
6	Nikdy	201	19.9%
7	Nevím	10	1.0%
<i>Warning: these figures indicate the number of cases found in the data file. They cannot be interpreted as summary statistics of the population of interest.</i>			
# KK19C: KK19. Jak často sledujete d#ní kolem koronaviru Diskutujete o n#m mimo internet			
Information	[Type= discrete] [Format=numeric] [Range= 1-7] [Missing=*]		
Statistics [NW/ W]	[Valid=1011 /-] [Invalid=0 /-]		
Literal question	Jak často sledujete d#ní kolem koronaviru c) a diskutujete o n#m mimo internet?		
Interviewer's instructions	PROGR: Rotovat, poslední položka vždy na konci		
Value	Label	Cases	Percentage
1	N#kolikrát denn#	79	7.8%
2	1x denn#	175	17.3%
3	Jednou za n#kolik dní	242	23.9%
4	1x týdn#	125	12.4%
5	Mén# než 1x týdn#	185	18.3%
6	Nikdy	192	19.0%
7	Nevím	13	1.3%

# KK19C: KK19. Jak #asto sledujete d#ní kolem koronaviru Diskutujete o n#m mimo internet			
<i>Warning: these figures indicate the number of cases found in the data file. They cannot be interpreted as summary statistics of the population of interest.</i>			
# KK23: KK23. Víte, jak zjistit, který software nebo aplikace je bezpečné si stáhnout do počíta#e nebo mobilu?			
Information	[Type= discrete] [Format=numeric] [Range= 1-4] [Missing=*]		
Statistics [NW/ W]	[Valid=1011 /-] [Invalid=0 /-]		
Literal question	Víte, jak zjistit, který software nebo aplikace je bezpečné si stáhnout do počíta#e nebo mobilu?		
Interviewer's instructions	PROGR: Nerotovat, single response		
Value	Label	Cases	Percentage
1	Rozhodn# vím	131	13.0%
2	Spíše vím	350	34.6%
3	Spíše nevím	291	28.8%
4	Rozhodn# nevím	239	23.6%
<i>Warning: these figures indicate the number of cases found in the data file. They cannot be interpreted as summary statistics of the population of interest.</i>			
# KK24: KK24. Víte, jak si upravit nastavení ochrany osobních údaj# v aplikacích nebo internetových službách?			
Information	[Type= discrete] [Format=numeric] [Range= 1-4] [Missing=*]		
Statistics [NW/ W]	[Valid=1011 /-] [Invalid=0 /-]		
Literal question	Víte, jak si upravit nastavení ochrany osobních údaj# v aplikacích nebo internetových službách?		
Interviewer's instructions	PROGR: Nerotovat, single response		
Value	Label	Cases	Percentage
1	Rozhodn# vím	166	16.4%
2	Spíše vím	407	40.3%
3	Spíše nevím	219	21.7%
4	Rozhodn# nevím	219	21.7%
<i>Warning: these figures indicate the number of cases found in the data file. They cannot be interpreted as summary statistics of the population of interest.</i>			
# OZ4: OZ4. Jak byste hodnotil(a) sv#j zdravotní stav? Jako			
Information	[Type= discrete] [Format=numeric] [Range= 1-6] [Missing=*]		
Statistics [NW/ W]	[Valid=1011 /-] [Invalid=0 /-]		
Literal question	Jak byste hodnotil(a) sv#j zdravotní stav? Jako		
Interviewer's instructions	PROGR: Nerotovat, single response		
Value	Label	Cases	Percentage
1	Velmi dobrý	167	16.5%
2	Dobrá	432	42.7%
3	Pr#m#rný	311	30.8%
4	Špatný	88	8.7%
5	Velmi špatný	12	1.2%
6	Nevím	1	0.1%
<i>Warning: these figures indicate the number of cases found in the data file. They cannot be interpreted as summary statistics of the population of interest.</i>			
# PV184: PV184. Obecn# vzato, jak #asto byste #ekl(a), že chodíte k volbám?			
Information	[Type= discrete] [Format=numeric] [Range= 1-6] [Missing=*]		
Statistics [NW/ W]	[Valid=1011 /-] [Invalid=0 /-]		
Literal question	Obecn# vzato, jak #asto byste #ekl(a), že chodíte k volbám?		
Interviewer's instructions	PROGR: Nerotovat, single response		

PV184: PV184. Obecn# vzato, jak #asto byste #ekl(a), že chodíte k volbám?

Value	Label	Cases	Percentage
1	Vždy	495	49.0%
2	Tém## vždy	314	31.1%
3	N#kdy	100	9.9%
4	Z#ídka	52	5.1%
5	Nikdy nevolím	41	4.1%
6	Nevím	9	0.9%

Warning: these figures indicate the number of cases found in the data file. They cannot be interpreted as summary statistics of the population of interest.

PV4: PV4. Kterou stranu byste v sou#asn# volil(a) do Poslaneck# sn#movny #R?

Information	[Type= discrete] [Format=numeric] [Range= 1-13] [Missing=*]
Statistics [NW/ W]	[Valid=1011 /-] [Invalid=0 /-]
Literal question	Kterou stranu byste v sou#asn# volil(a) do Poslaneck# sn#movny #R?
Interviewer's instructions	PROGR: jedna odpov##, rotovat 1-11

Value	Label	Cases	Percentage
1	ANO 2011	248	24.5%
2	ODS	83	8.2%
3	Piráti	119	11.8%
4	SPD – Tomio Okamura	63	6.2%
5	#SSD	55	5.4%
6	KS#M	29	2.9%
7	KDU-#SL	36	3.6%
8	TOP 09	44	4.4%
9	STAN	47	4.6%
10	Svobodní	10	1.0%
11	Zelení	12	1.2%
12	Jinou stranu	28	2.8%
13	Nevím, žádnou stranu	237	23.4%

Warning: these figures indicate the number of cases found in the data file. They cannot be interpreted as summary statistics of the population of interest.

PV412s: PV4S. Kterou stranu byste v sou#asn# volil(a) do Poslaneck# sn#movny #R? | Jinou stranu, vypište:

Information	[Type= discrete] [Format=character] [Missing=*]
Statistics [NW/ W]	[Valid=28 /-] [Invalid=0 /-]
Literal question	Kterou stranu byste v sou#asn# volil(a) do Poslaneck# sn#movny #R?
Interviewer's instructions	PROGR: jedna odpov##, rotovat 1-11

Value	Label	Cases	Percentage
Sdružení pro republiku		1	3.6%
Spo		1	3.6%
Trikolora		11	39.3%
Trikolóra		6	21.4%
nezávislí		1	3.6%
starosty		1	3.6%
trikolora		1	3.6%
trikolora		5	17.9%
zelene		1	3.6%

PV412s: PV4S. Kterou stranu byste v sou#asn# volil(a) do Poslaneck# sn#movny #R? | Jinou stranu, vypi#te:*Warning: these figures indicate the number of cases found in the data file. They cannot be interpreted as summary statistics of the population of interest.***# IDE5C: IDE5C. Pracovní status (11 kat.)****Information** [Type= discrete] [Format=numeric] [Range= 1-11] [Missing=*]**Statistics [NW/ W]** [Valid=1011 /-] [Invalid=0 /-]**Literal question** Uve#te, do které skupiny v sou#asnosti spadáte.**Interviewer's instructions** PROGR: Nerotovat, single response

Value	Label	Cases	Percentage
1	Student(ka), u#e#/u#nice	56	5.5%
2	D#chodce/d#chodkyn#	286	28.3%
3	Nezam#stnan#á	24	2.4%
4	V domácnosti, na rodi#ovské/mate#ské dovolené	56	5.5%
5	Podnikatel se zam#stnanci	12	1.2%
6	Samostatn# #inn# bez zam#stnanc#	80	7.9%
7	Vyšší odborn# pracovník nebo #ídící pracovník (specialisté,	105	10.4%
8	Nižší odborn# pracovník	154	15.2%
9	#adov# ú#edník, provozní pracovník ve službách a prodeji	126	12.5%
10	D#lník vyu#en# v oboru práce, #emeslník, opravá#	70	6.9%
11	Obsluha stroj#, montér, nekvalifikovan# nebo pomocn# d#lník,	42	4.2%

Warning: these figures indicate the number of cases found in the data file. They cannot be interpreted as summary statistics of the population of interest.

# rIDE5C: IDE5C. Pracovní status (6 kat.)			
Information	[Type= discrete] [Format=numeric] [Range= 1-6] [Missing=*]		
Statistics [NW/ W]	[Valid=1011 /-] [Invalid=0 /-]		
Literal question	Uve#te, do které skupiny v sou#asnosti spadáte. (6 kategori)		
Value	Label	Cases	Percentage
1	Zam#stnanec / zam#stnankyn#	497	49.2%
2	OSV# / podnikatel(ka)	92	9.1%
3	Nezam#stnaný/á	24	2.4%
4	D#chodce	286	28.3%
5	Student(ka)	56	5.5%
6	Jiné	56	5.5%
<i>Warning: these figures indicate the number of cases found in the data file. They cannot be interpreted as summary statistics of the population of interest.</i>			
# EU183: EU183. Vykonáváte v sou#asnosti n#jakou pracovní aktivitu, a# už jako zam#stnanec, OSV#, podnikatel nebo t#eba na dohodu o provedení práce #ipracovní #innosti? Pokud ano, kolik hodin týdn# v pr#m#ru touto aktivitou trávíte?			
Information	[Type= discrete] [Format=numeric] [Range= 1-4] [Missing=*]		
Statistics [NW/ W]	[Valid=398 /-] [Invalid=613 /-]		
Literal question	Vykonáváte v sou#asnosti n#jakou pracovní aktivitu, a# už jako zam#stnanec, OSV#, podnikatel nebo t#eba na dohodu o provedení práce #i pracovní #innosti? Pokud ano, kolik hodin týdn# v pr#m#ru touto aktivitou trávíte?		
Interviewer's instructions	PROGR: Nerotovat, single response		
Value	Label	Cases	Percentage
1	Nemám žádnou pracovní aktivitu	297	74.6%
2	Mén# než 8 hodin týdn#	36	9.0%
3	8 až 20 hodin týdn#	41	10.3%
4	Více než 20 hodin týdn#	24	6.0%
Sysmiss		613	
<i>Warning: these figures indicate the number of cases found in the data file. They cannot be interpreted as summary statistics of the population of interest.</i>			
# EU178A: EU178. Jak dlouho jste v sou#asné dob# nezam#stnaný/á? (po#et m#síc#)			
Information	[Type= discrete] [Format=numeric] [Range= 1-999] [Missing=*]		
Statistics [NW/ W]	[Valid=24 /-] [Invalid=987 /-]		
Literal question	Jak dlouho jste v sou#asné dob# nezam#stnaný/á?		
Interviewer's instructions	PROGR: Otev#ená otázka s možností MÉN# NEŽ 1 M#SÍC UVE#TE PO#ET M#SÍC#:		
Value	Label	Cases	Percentage
1		1	4.2%
2		1	4.2%
3		2	8.3%
5		2	8.3%
7		2	8.3%
9		1	4.2%
12		2	8.3%
18		1	4.2%
46		1	4.2%
49		1	4.2%
997	Mén# než m#síc	4	16.7%

EU178A: EU178. Jak dlouho jste v současné době nezaměstnaný/á? (počet měsíců)

Value	Label	Cases	Percentage
998	Odmítl/a odpověď	3	12.5%
999	Neví	3	12.5%
System		987	

Warning: these figures indicate the number of cases found in the data file. They cannot be interpreted as summary statistics of the population of interest.

IDE5B: IDE5b. V jakém odvětví pracujete?

Information	[Type= discrete] [Format=numeric] [Range= 1-17] [Missing=*]
Statistics [NW/ W]	[Valid=589 /-] [Invalid=422 /-]
Literal question	V jakém odvětví pracujete?
Interviewer's instructions	PROGR: Nerotovat, single response

Value	Label	Cases	Percentage
1	Zemědělství, myslivost, lesní hospodářství.	12	2.0%
2	Rybolov, chov ryb.	0	
3	Těžba nerostných surovin.	2	0.3%
4	Zpracovatelský průmysl (potravinářský, textilní, papírenský,	123	20.9%
5	Výroba a rozvod elektřiny, plynu a vody.	9	1.5%
6	Stavebnictví.	33	5.6%
7	Obchod; opravy motorových vozidel a spotřebního zboží.	65	11.0%
8	Ubytování a stravování.	19	3.2%
9	Doprava, skladování, pošty a telekomunikace.	63	10.7%
10	Bankovníctví, pojištnictví, finanční zprostředkování.	31	5.3%
11	Činnosti v oblasti nemovitostí; pronájem strojů a přístrojů;	26	4.4%
12	Veřejná správa, obrana, povinné sociální zabezpečení.	43	7.3%
13	Vzdělávání, školství.	48	8.1%
14	Zdravotní a sociální péče, veterinární činnosti.	49	8.3%
15	Ostatní veřejné, sociální a osobní služby (odpady, odpadní v	55	9.3%
16	Domácnosti zaměstnávající personál.	1	0.2%
17	Mezinárodní organizace a instituce.	10	1.7%
System		422	

Warning: these figures indicate the number of cases found in the data file. They cannot be interpreted as summary statistics of the population of interest.

PZ21A: PZ.21 Popište, podrobně, jakou práci vykonáváte ve svém hlavním zaměstnání. #ekněte mi, kde pracujete, v #em podnikáte, co konkrétně v práci děláte atp. | Doslovný popis zaměstnání:

Information	[Type= discrete] [Format=character] [Missing=*]
Statistics [NW/ W]	[Valid=589 /-]
Literal question	Popište, prosím, podrobně, jakou práci vykonáváte ve svém hlavním zaměstnání. #ekněte mi, kde pracujete, v #em podnikáte, co konkrétně v práci děláte atp.

Value	Label	Cases	Percentage
.		1	0.2%
5IDI4		1	0.2%
ADMINISTRACE ICT SYSTEMU		1	0.2%
ADMINISTRACE - FAKTURACE		1	0.2%
ADMINISTRACE --PEKARNA		1	0.2%


















PZ21A: PZ.21 Popište, podrobně, jakou práci vykonáváte ve svém hlavním zaměstnání. #ekněte mi, kde pracujete, v #em podnikáte, co konkrétně v práci děláte atp. | Doslovný popis zaměstnání:

Value	Label	Cases	Percentage
ADMINISTRATIVU		1	0.2%
ADMINISTRATIVNÍ SPRÁVA POHLEDAVEK		1	0.2%
ADMINISTRATIVNÍ PRACOVNICE		1	0.2%
ADMINISTRATIVNÍ PRACOVNÍK		2	0.3%
ADMINISTRATIVNÍ PRACOVNÍK SKLADU V LOGISTICE		1	0.2%
ADMINISTRATIVNÍ PRACOVNÍK VE SPOLEČNOSTI VENUJÍCÍ SE KOMUNIKATIVĚ		1	0.2%
ADMINISTRATIVNÍ PRACOVNÍK ZAKÁZNICKEHO CENTRA		1	0.2%
ADMINISTRATIVNÍ PRÁVNÍ, KOMUNIKAČNÍ A ÚČETNÍ PODPORA V PERSONÁLNÍ AGENTURE		1	0.2%
ADMINISTRATIVNÍ DOTACE A VEREJNÝCH ZAKÁZEK		1	0.2%
ADMINISTRATIVNÍ PRODEJE NA FINANČNÍM ODDELENÍ		1	0.2%
ADMINISTRATIVNÍ SYSTÉMU SAP (SAP BAZISTA)		1	0.2%
AIY, ANALYTIK		1	0.2%
AKADEMICKÝ PRACOVNÍK		1	0.2%
ANALYTIK		1	0.2%
ANALÝZA TURBODMYCH. PO TESTECH		1	0.2%
ARCHITEKT NAVRHOJÍ REKONSTRUKČNÍ NAVRHY BYTOVÝCH DOMŮ		1	0.2%
ASISTENT		1	0.2%

PZ21A: PZ.21 Popište, podrobně, jakou práci vykonáváte ve svém hlavním zaměstnání. #ekněte mi, kde pracujete, v #em podnikáte, co konkrétně v práci děláte atp. | Doslovný popis zaměstnání:

Value	Label	Cases	Percentage
ASISTENT NA URADE		1	0.2%
ASISTENT PEDAGOGA		1	0.2%
ASISTENT PEDAGOGA V BEZNE MATERSKE SKOLE		1	0.2%
ASISTENT PRO MANAGERSKE ODDELENI		1	0.2%
ASISTENT PRODEJE SKLADANI TEZKYCH BEDEN		1	0.2%
ASISTENT PRODEJE V PETCENTER		1	0.2%
ASISTENTKA FINANCNIHO ODDELENI		1	0.2%
ASISTENTKA OBCHODNIHO ODDELENI		1	0.2%
ASISTENTKA PEDAGOGA		1	0.2%
ASISTENTKA PEDAGOGA V MS		1	0.2%
ASISTENTKA REDITELE		1	0.2%
ASISTENTKA SPRAVY OBCHODNIHO CENTRA		1	0.2%
AUDIT A SPRAVA OSOBNICH A FIREMNICH FINANCI		1	0.2%
AUDITOR - KONTROLA KVALITY HOVORU		1	0.2%
AUDITOR KONTROLA HOTOVYCH VYROBKU		1	0.2%
AUTODOPRAVA/RIDIC PODNIKATEL		1	0.2%
AUTOMOBIL.PF OPERATOR		1	0.2%
AUTOPUJCOVN VOZOVY		1	0.2%

PZ21A: PZ.21 Popište, podrobně, jakou práci vykonáváte ve svém hlavním zaměstnání. #ekněte mi, kde pracujete, v #em podnikáte, co konkrétně v práci děláte atp. | Doslovný popis zaměstnání:

Value	Label	Cases	Percentage
PARK, LIKVIDACE VOZIDEL, CESTOVNI RUCH			
BAGRISTA		1	 0.2%
BANKOVNI KLIENTSKY PRACOVNIK		1	 0.2%
BANKOVNI UREDNIK ADMINISTRACE		1	 0.2%
BANKOVNICTVI		1	 0.2%
BARISTKA V KAVARNE		1	 0.2%
BARMAN		1	 0.2%
BEZPECNOSTNI MANAGER FIRMY		1	 0.2%
BEZPECNOSTNI PRACOVNIK		1	 0.2%
BIOANALYTIK MIKROBIOLOG - MIKROBIOLOG VYSOKOSKOLA		1	 0.2%
BRNENSKE VODARNY A KANALIZACE, SKLADNIK		1	 0.2%
BRUSIC KOVU		1	 0.2%
BRUSIC KOVU.		1	 0.2%
CAD/CAM KONSTRUKTER V KANCELARI		1	 0.2%
CALOUNICTVI		1	 0.2%
CESTAR,RIDIC NAD 12T,DELNIK		1	 0.2%
CESTOVNI RUCH PRUVODCE, ORGANIZATOR AKCI		1	 0.2%
CHYTRY ELEKTROMECE- ZVLADANI ZAKLADNI PROGRAMOVA- ELEKTRICKA A PRACOVNI ZRUCNOST, MNOHO VEDOMOSTI A FYZICKA ZDATNOST		1	 0.2%














PZ21A: PZ.21 Popište, podrobně, jakou práci vykonáváte ve svém hlavním zaměstnání. #ekněte mi, kde pracujete, v #em podnikáte, co konkrétně v práci děláte atp. | Doslovný popis zaměstnání:

Value	Label	Cases	Percentage
CISTIM A UPRAVUJI KOVOVE VYROBKY A PRIPRAVUJI NA EXPEDICI		1	0.2%
DELNICE		1	0.2%
DELNICE PRI VYROBE PONORNÝCH CERPADEL		1	0.2%
DELNIK		2	0.3%
DELNIK - JEZDIM S MECHANIZACI V LESE A PORAZIM STROMY		1	0.2%
DELNIK V AUTOMOBILOV PRUMYSLU		1	0.2%
DELNIK V ELEKTRO PRUMYSLU		1	0.2%
DELNIK V LAKOVNE		1	0.2%
DELNIK VE FIRME NA UTAHOVACI NARADI		1	0.2%
DELNIK VE VYROBE AUTOMOBILNI SOUCASTEK		1	0.2%
DELNIK VE VYROBE AUTOVODICU		1	0.2%
DELNIK VYROBA ELEKTROMOTC		1	0.2%
DIPLOMAT VE SLUZBACH MZV CR		1	0.2%
DISPECER BETONARNY		1	0.2%
DISPECER DOPRAVY		1	0.2%
DISPECER DOPRAVY NA AUTOBUSOVEM NADRAZI		1	0.2%
DISPECER MEZINARODNI KAMIONOVE DOPRAVY		1	0.2%
DISPONENT DOPRAVY		1	0.2%

















PZ21A: PZ.21 Popište, podrobně, jakou práci vykonáváte ve svém hlavním zaměstnání. #ekn#te mi, kde pracujete, v #em podnikáte, co konkrétně v práci děláte atp. | Doslovný popis zaměstnání:

Value	Label	Cases	Percentage
DOMOV DUCHODCU, V PRADELNE - DELENI SPINAVEHO PRADLA, PRANI PRADLA, SUSENI PRADLA, ZEHLENI A SKLADANI PRADLA		1	0.2%
DOMOVNI V MUZEU		1	0.2%
DORUCOVATEL		1	0.2%
DOVOZ PRODEJ DETEKCNI TECHNIKY		1	0.2%
DOZORCE VYHYBEK U SZ		1	0.2%
DOZORCI		1	0.2%
EKONOMICKE A UCETNI PORADENSTVI		1	0.2%
ELEKTRIKAR UDRZBY		1	0.2%
ELEKTROLINE A.S. , ZAMECNIK		1	0.2%
ELEKTROMONT TRAKCNIHO VEDENI		1	0.2%
ELEKTROMONT A SLABOPROUD PO CELE CR		1	0.2%
ELIKTRIKAR UDRZBY FIRMY NA VYROBU KONDENZATOF		1	0.2%
ENERGETIK		1	0.2%
EUROMEDIA,KO DEFEKTU		1	0.2%
EXPEDIENT ZBOZI		1	0.2%
EXTERNI OBCHODNIK PRO E.ON		1	0.2%
EXTERNI PREKLADATEL EXKLUZIVNE A DLOUHODOBE		1	0.2%

PZ21A: PZ.21 Popište, podrobně, jakou práci vykonáváte ve svém hlavním zaměstnání. #ekněte mi, kde pracujete, v #em podnikáte, co konkrétně v práci děláte atp. | Doslovný popis zaměstnání:

Value	Label	Cases	Percentage
PRO JEDNU MEZINARODNI PREKLADATEL SPOLECNOST			
FACILITY MANAZER V TOVARNE, KTERA VYRABI PLASTOVE KARTY		1	 0.2%
FAKTURANTKA		1	 0.2%
FARMACEUTIC ASISTENT, PRACUJICI V LEKARNE		1	 0.2%
FILM		1	 0.2%
FINANCNI MANAGER		1	 0.2%
FINANCNI PORADCE - SJEDNAVAM POJISTENI, UVERY, INVESTICE DO PODILOVYCH FONDU		1	 0.2%
FINANCNI PORADCE SE ZAMERENIM HLAVNE NA HYPOTEKY		1	 0.2%
FINANCNI PORADCE VYUZIVAJICI SERVIS SPOLECNOSTI BROKER TRUST		1	 0.2%
FINANCNI REFERENT VE STREDNE VELKEM PODNIKU VYRABEJICIM OBALY Z VLNITE LEPENKY		1	 0.2%
FINANCNI UCETNI V AUTOMOTIVU		1	 0.2%
FN PLZEN - PRACOVNIK MTZ		1	 0.2%
FOTOGRAF - ZPRAVODAJ		1	 0.2%
FOTOGRAF, PRIPRAVA GRAFICKYCH		1	 0.2%

PZ21A: PZ.21 Popište, podrobně, jakou práci vykonáváte ve svém hlavním zaměstnání. #ekněte mi, kde pracujete, v #em podnikáte, co konkrétně v práci děláte atp. | Doslovný popis zaměstnání:

Value	Label	Cases	Percentage
PODKLADU PRO TISKARNY			
FYZIOTERAOEU		1	 0.2%
FYZIOTERAPEU		1	 0.2%
GM SPOLECNOSTI VYRABEJICI POTRAVINY		1	 0.2%
GRAFICKE PRACE PRO MARKETING		1	 0.2%
HASIC		1	 0.2%
HASIC - CHEMIK		1	 0.2%
HLAVNI ASISTENTKA VEDENI VE SPOLECNOSTI ZABYVAJICI SE VYROBOU PLASTOVYCH VYROBKU.		1	 0.2%
HLEDAM ZAMESTNANCE PRO NASI FIRMU		1	 0.2%
HODNOCENI EXTERIERU HOSPODARSKY ZVIRAT A VYHODNOCOV. GENETIKY EXTERIERU HZ		1	 0.2%
HOSPODARKA - UCETNI PRISPEVKOVE ORGANIZACE		1	 0.2%
HOSPODARKA V MS, MAM NA STAROSTI VSECHNO OD FAKTUR AZ PO UKLID ZOOKOUTKU		1	 0.2%
HOSTINSKA CINNOST, PROVOZUJI RESTAURACI- JSEM MAJITEL		1	 0.2%
HOTEL, POHOSTINSTVI		1	 0.2%
HR SPECIALISTA		1	 0.2%
HROBNIK		1	 0.2%
HZS LK, ANALYTICKA		1	 0.2%

PZ21A: PZ.21 Popište, podrobně, jakou práci vykonáváte ve svém hlavním zaměstnání. #ekněte mi, kde pracujete, v #em podnikáte, co konkrétně v práci děláte atp. | Doslovný popis zaměstnání:

Value	Label	Cases	Percentage
A STATISTICKA ČINNOST, OPERACNÍ DŮSTOJNÍK KOPIS			
INSTALATER - UDRŽBA, SERVIS, ČISTENÍ ODPADU		1	 0.2%
INSTALATER, T		1	 0.2%
INSTRUMENTA NA OPERACNÍM SALE		1	 0.2%
INVESTIČNÍ TECHNIK V NEMOCNICI - VEDOUCÍ PRACOVNÍK		1	 0.2%
IT KONZULTANT		1	 0.2%
IT MANAŽER U MOBILNÍHO OPERÁTORA		1	 0.2%
IZOLAČE STŘECH POKLADÁNÍ VRSTEV		1	 0.2%
JAKO STATNÍ ÚŘEDNÍK MINISTERSTVA DOPRAVY-- INFRAKTR. ŽELEZ		1	 0.2%
JEDNATEL - ŘEDITEL TECHNICKÝCH SLUŽEB		1	 0.2%
JÍZDNÍ RADY, PALUBNÍ INFORMATIKA, ANALÝZA DAT		1	 0.2%
JSEM DĚTSKÁ SESTRA, PEČUJI O DĚTI 0-7 LET		1	 0.2%
JSEM PRŮDAGOG V UMĚLECKÉ ŠKOLE + OSV JAKO PROFESIONÁLNÍ HUDEBNÍK		1	 0.2%
JSEM VEDOUCÍ SMĚNY VE FIRMĚ, KTERÁ		1	 0.2%

PZ21A: PZ.21 Popište, podrobně, jakou práci vykonáváte ve svém hlavním zaměstnání. #ekněte mi, kde pracujete, v #em podnikáte, co konkrétně v práci děláte atp. | Doslovný popis zaměstnání:

Value	Label	Cases	Percentage
VYRABI KABELY DO AUT			
KADERNICE		1	0.2%
KNIHOVNIK		1	0.2%
KONSTRUKCE A VYROBA RIDICI ELEKTRONIKY PRO PRUMYSL A ZEMEDELSTVI.		1	0.2%
KONSTRUKTER NASTROJU PRO LISOVANI HLINIKU		1	0.2%
KONSTRUKTER PROTOTYPOVY VOZIDEL		1	0.2%
KONTROLA KVALITY KABELU VE VYROBE KOMPONENTU PRO VYHRIVANI SEDADEL AUTOMOBILU		1	0.2%
KONTROLA POHYBU ZBOZI VE SKLADU		1	0.2%
KONTROLORKA VA STROJNI VYROBE		1	0.2%
KONZULTACE V OBLASTI FINANCI		1	0.2%
KONZULTANT V OBLASTI KYBERNETICKI BEZPECNOSTI		1	0.2%
KOORDINATOR CHARITNIHO PROJEKTU		1	0.2%
KOORDINATOR PLANOVANÍ VYPADKU - REŠENÍ VYPADKU TELEKOMUNIK SITI, TAK ABY VYPADEK CO NEJVÍCE VYHOVOVAL ZAKAZNIKUM I TECHNIKUM.		1	0.2%
KOSMETICKA VYROBA		1	0.2%

PZ21A: PZ.21 Popište, podrobně, jakou práci vykonáváte ve svém hlavním zaměstnání. #ekněte mi, kde pracujete, v #em podnikáte, co konkrétně v práci děláte atp. | Doslovný popis zaměstnání:

Value	Label	Cases	Percentage
KREATIVEC		1	0.2%
KUCHAR SEF PARTY		1	0.2%
KUCHARKA		1	0.2%
KUCHARKA NA BRNEN. VYSTAVISTE		1	0.2%
KUCHARKA V NEMOCNICI		1	0.2%
KUCHARKA VE SKOLE		1	0.2%
KUCHARKA, SKOLA		1	0.2%
KURATOR SBIREK		1	0.2%
LABORANTKA PCR METOD VE VETERINE		1	0.2%
LABORANTKA V BIOCHEMICKE LABORATORI		1	0.2%
LEKAR REHABILITACE		1	0.2%
LEKTOR AJ, GEODET		1	0.2%
LEKTOR FJ		1	0.2%
LETECKY MECHANIK- INSTRUKTOR		1	0.2%
LOGISTIK, SPEDICNI PRACIVNIK A DISPECER PREPRAV		1	0.2%
LOGOPED V AMBULANCI		1	0.2%
MAJETKOVA UCETNI, EKONOMICKY ODBOR, STATUTARNI MESTO ZLIN		1	0.2%
MAKLER		1	0.2%
MAM SPECIALIZOVA OBCHOD		1	0.2%
MANAGER HOTELU		1	0.2%
MANAGER PROVOZU		1	0.2%
MANAZER - FINANCNI UCETNI		1	0.2%

PZ21A: PZ.21 Popište, podrobně, jakou práci vykonáváte ve svém hlavním zaměstnání. #ekněte mi, kde pracujete, v #em podnikáte, co konkrétně v práci děláte atp. | Doslovný popis zaměstnání:

Value	Label	Cases	Percentage
MANAZER V BANCE		1	 0.2%
MANAZER VYKONNOSTI DODAVATELU		1	 0.2%
MANIPULACNI DELNIK SKLAD POTRAVIN, MLECNEHO ZBOZI		1	 0.2%
MANUALNIM CINNOST VYROBA DEKORATIVNIC PREDMETU		1	 0.2%
MANZER POBOCKY PODNIKOVEHO BANKOVNICTV V BANCE		1	 0.2%
MARKETING SENIOR-DATABAZA CLIENTU,KATA ENTRY,		1	 0.2%
MARKETINGOV MANAZER ZAHRANICNI ZNACKY MOTOROVYCH A PRUMYSLOVYCH OLEJU		1	 0.2%
MASER -- PRONAJATA MISTNOST		1	 0.2%
METAR		1	 0.2%
METODIK PREVENCE A UCITEL		1	 0.2%
METROLOG		1	 0.2%
MINISTERSKY UREDNIK		1	 0.2%
MINISTERSKY UREDNIK NEPRACUJICI V PRIMEM KONTAKTU S OBCANY		1	 0.2%
MISTR UDRZBY AUTOBUSU		1	 0.2%
MISTR V AUTOMOBILCE		1	 0.2%
MISTR VYROBY		1	 0.2%













PZ21A: PZ.21 Popište, podrobně, jakou práci vykonáváte ve svém hlavním zaměstnání. #ekněte mi, kde pracujete, v #em podnikáte, co konkrétně v práci děláte atp. | Doslovný popis zaměstnání:

Value	Label	Cases	Percentage
ZELEZOBETONOVÉ PŘEFABRIKÁTY			
MODERÁTOR V REGIONÁLNÍM RÁDIU		1	0.2%
MONTÁŽ PROGRAMOVÁNÍ SLP		1	0.2%
MONTÁŽE A SVAROVÁNÍ NEREZOVÉHO POTRUBÍ. CELÝ SVĚT.		1	0.2%
MONTER		1	0.2%
MZDOVA ÚČETNÍ A PERSONÁLISTKA		1	0.2%
NAKUP A PRODEJ ZBOŽÍ ZE ZAHRANČÍ		1	0.2%
NÁSTROJÁŘ FIRMÁ RAYMOND		1	0.2%
NECHCE ŘÍDIT		1	0.2%
NEMOCNICE, OSOBNÍ NA KÝTOVÉ JIP		1	0.2%
NEMOCNICKÝ KAPLÁN V NEMOCNICI		1	0.2%
NEPEDAGOGICKÝ PRACOVNÍK		1	0.2%
NEVÍM		8	1.4%
OBCHOD		1	0.2%
OBCHODNÍ ODDELENÍ, PRODEJ TRÁVNÍCH SMĚSÍ		1	0.2%
OBCHODNÍ ŘEDITEL		1	0.2%
OBCHODNÍ REFERENT		1	0.2%
OBCHODNÍ ZÁSTUPCE		1	0.2%
OBCHODNÍK		1	0.2%
OBCHODNÍK NA BURZE CENNÝCH PAPIRŮ		1	0.2%
OBCHODNÍK S OVOCEM A ZELENINOU		1	0.2%











PZ21A: PZ.21 Popište, podrobně, jakou práci vykonáváte ve svém hlavním zaměstnání. #ekněte mi, kde pracujete, v #em podnikáte, co konkrétně v práci děláte atp. | Doslovný popis zaměstnání:

Value	Label	Cases	Percentage
OBCHODNIK S PECIVEM		1	0.2%
OBLASTNI MANAGER PRODEJNIHO TYMU TABAKOVE SPOLECNOSTI		1	0.2%
OBRABEC KOVU		1	0.2%
OBRABIM VYROBKY Z KOVU NA CNC FREZKACH.		1	0.2%
OBSLUHA A SERIZOVAC CNC FREZEK, OBSLUHA VZV, POMOCNE PRACE VE VYROBE		1	0.2%
OBSLUHA CERPACI STANICE		1	0.2%
OBSLUHA CNC		1	0.2%
OBSLUHA CNC STROJE		1	0.2%
OBSLUHA DETSKEHO HRACIHO CENTRA		1	0.2%
OBSLUHA SBERNEHO DVORA		1	0.2%
OBSLUHA STROJU JAKO LISARKA		1	0.2%
OBSLUHA SVAROVACIHO ZARIZENI		1	0.2%
OBSLUHA TAVICICH PECI		1	0.2%
OBSLUHA U OPERATORA		1	0.2%
OBSUHA OBRABECIHO STROJE		1	0.2%
OCHRANA MAJETKU- RIDIC ZAASAHOVEHC VOZIDLA		1	0.2%
ODBORNY DOZOR		1	0.2%

PZ21A: PZ.21 Popište, podrobně, jakou práci vykonáváte ve svém hlavním zaměstnání. #ekněte mi, kde pracujete, v #em podnikáte, co konkrétně v práci děláte atp. | Doslovný popis zaměstnání:

Value	Label	Cases	Percentage
STAVEBNICH FIREM A DODAVATELU TECHNOLOGIE			
ODBORNÝ KONTROLOR VE VÝROBE PASIVNÍCH SOUCÁSTEK		1	 0.2%
ODBORNÝ LEKTOR V OBLASTI ŽELEZNICNÍ PŘEPRAVY A ZKUSEBNÍ KOMISAR		1	 0.2%
ODBORNÝ PRACOVNÍK MZDOVÉ UCTÁRNÝ		1	 0.2%
ODBORNÝ PRACOVNÍK V TELEKOMUNIK SE ZAMĚŘENÍM NA HW		1	 0.2%
ODBORNÝ REFERENT PRO ROZVOD ENERGIE		1	 0.2%
ODBORNÝ TECHNICKÝ PRACOVNÍK - VÝZKUM A VÝVOJ V CHEMICKÉM PRŮMYSLU - ZPRACOVÁNÍ ČERNOUHELNÉ DEHTU A SUROVÉHO BENZOLU		1	 0.2%
ODDELENÍ KVALITY - REGULATORY, COMPLIANCE KOORDINÁTOR		1	 0.2%
ODIZOLOVA KABELY		1	 0.2%
ODMITL		1	 0.2%
ODMITLA UVEST		1	 0.2%
ODPOVEDNÝ VEDOUCÍ PRODEJNÝ S ODEVY.		1	 0.2%
OFFICE MANAGER, STAROST		1	 0.2%

PZ21A: PZ.21 Popište, podrobně, jakou práci vykonáváte ve svém hlavním zaměstnání. #ekněte mi, kde pracujete, v #em podnikáte, co konkrétně v práci děláte atp. | Doslovný popis zaměstnání:

Value	Label	Cases	Percentage
O CHOD KANCELARE, PODPORA MAKLERA, TVORBA SMLUV			
OPERATOR CALL CENTRA		2	 0.3%
OPERATOR NA LINCE NA VYROBU KLIMATIZACI DO AUT		1	 0.2%
OPERATOR PASIVNI INFOLINKY		1	 0.2%
OPERATOR TPM		1	 0.2%
OPERATOR VE VYROBE V AUTOMOBILOV PRUMYSLU, SLADNIK		1	 0.2%
OPERATOR VSTRIKOVACI LISU VYROBA BRZDOVYCH DESTICEK		1	 0.2%
OPERATOR VYROBY		1	 0.2%
OPERATOR VYROBY - PRACE U STROJU VYRABEJICI DILY PRO AUTOMOBILOV PRUMYSL		1	 0.2%
OPERATOR VYROBY U MONTAZNI LINKY.VE VYROBE PLASTOVYCH MADEL DO AUT.		1	 0.2%
OPRAVAR STROJU A ZARIZENI,V AUTOMOBILOV PRUMYSLU,OPI VYROBNICH LINEK,UDRZBA JERABU,VYSOK VOZIKU,CELKC STAROST O VYROBNI HALU.		1	 0.2%


PZ21A: PZ.21 Popište, podrobně, jakou práci vykonáváte ve svém hlavním zaměstnání. #ekněte mi, kde pracujete, v #em podnikáte, co konkrétně v práci děláte atp. | Doslovný popis zaměstnání:

Value	Label	Cases	Percentage
OPRAVAR ZEMEDELSKYC STROJU, TRAKT		1	 0.2%
ORTOPEDICKY OBUVNIK		1	 0.2%
OSETROVAL DOJNIC A TELAT		1	 0.2%
OSETROVATEL NEMOCNYCH V NEMOCNICI		1	 0.2%
OSOBNI ASISTENTKA U SENIORU A U OSOB SE ZDRAVOTNIM POSTIZENIM V JEJICH PRIROZENEM PROSTREDI (TEDY U NICH DOMA)		1	 0.2%
OSVC -		1	 0.2%
OSVC - MALOOBCHOD TEXTIL, ZDRAVA VYZIVA		1	 0.2%
OSVC ELEKTRIKAR		1	 0.2%
OSVC, VYROBA NABYTKU		1	 0.2%
OSVC- PROVOZOVATE TRAFIKY		1	 0.2%
PAMATKAR, CO LIDEM RIKA JAK MAJI OPRAVOVAT HISTORICKE DOMY A K TOMU VEDECKA A PUBLIKACNI CINNOST, PROTOZE NPU JE V.V.I.		1	 0.2%
PASOVA DELNICE V TOVARNE NA PLASTOVE VYROBKY		1	 0.2%
PECOVATELKA V TERENU- U SENIORU		1	 0.2%

PZ21A: PZ.21 Popište, podrobně, jakou práci vykonáváte ve svém hlavním zaměstnání. #ekněte mi, kde pracujete, v #em podnikáte, co konkrétně v práci děláte atp. | Doslovný popis zaměstnání:

Value	Label	Cases	Percentage
PEDAGOG VE SVOBODNE SKOLE		1	0.2%
PERSONALISTKA V OBCHODE		1	0.2%
PLANOVAČ V LOGISTICE VE VELKE NAPOJOVE FIRME		1	0.2%
POBOCKA TELEKOMUN.SI NABIDKA SLUZEB INTERNET A TV		1	0.2%
POHREBNÍ SLUŽBA - ADMINISTRATIVNÍ		1	0.2%
POJISTNÝ MATEMATIK, TECHNICKÉ REZERVY NEZIVOTNIHO POJISTENÍ		1	0.2%
POJISTOVACÍ AGENT		1	0.2%
POJISTOVACÍ MAKLER		1	0.2%
POJISTOVACÍ PORADCE		3	0.5%
POKLADNÍ SPECIALISTA		1	0.2%
POKLADNÍ V HYPERMARKETU		1	0.2%
POKOJSKA NA STUDENTSKÝCH KOLEJÍCH		1	0.2%
POLICIE ČR		1	0.2%
POLICISTA POLICIE ČR		1	0.2%
POMAHAM LIDEM KOUPIŤ BYŤ		1	0.2%
POMOCNÁ KUČARKA		1	0.2%
POMOCNÁ KUČARKA VE ŠKOLNÍ JIDELNĚ		1	0.2%
PORADÁNÍ KULTURNÍCH AKCÍ		1	0.2%
PORADCE OBCHODNÍ ODDELENÍ		1	0.2%




















PZ21A: PZ.21 Popište, podrobně, jakou práci vykonáváte ve svém hlavním zaměstnání. #ekněte mi, kde pracujete, v #em podnikáte, co konkrétně v práci děláte atp. | Doslovný popis zaměstnání:

Value	Label	Cases	Percentage
POSKYTOVANI SLUZEZ BOZP, SKOLITEL		1	 0.2%
POSTA DORUCOVATEL		1	 0.2%
POSTAK		1	 0.2%
POSTOVNI DORUCOVATEL		1	 0.2%
POSTOVNI DORUCOVATEL		1	 0.2%
POSTOVNI UREDNIICE		1	 0.2%
PRACE V IT FIRME, JAKO TECHNIK A PRODAVAC,		1	 0.2%
PRACE V OBCHODE. PRACE NA POKLADNE DOPLNOVANI ZBOZI UDRZENI PRODEJNY V CISTOTE		1	 0.2%
PRACOVNIK CENTRALNIHO NAKUPU VE STATEM ZRIZENEM VEREJNEM MEDIU		1	 0.2%
PRACOVNIK OSTRAHY,NA RUZNYCH MISTECH-U FILMU NEBO SPORTU,HLIDA MAJETEK,POM/ NAVSTEVNIKU S ORIENTACI..		1	 0.2%
PRACOVNIK V LOGISTICE		1	 0.2%
PRACOVNIK V SOC.SLUZBACH		1	 0.2%
PRACOVNIK VE VYROBNE BAREV		1	 0.2%
PRACUJI JAKO GRAFIK, TISKAR A APLIKACNI SPECIALISTA. PRACUJI S GRAFIKYMY PRIGRAMY ZE SADY COREL A SE STROJI ROLAND A		1	 0.2%

PZ21A: PZ.21 Popište, podrobně, jakou práci vykonáváte ve svém hlavním zaměstnání. #ekněte mi, kde pracujete, v #em podnikáte, co konkrétně v práci děláte atp. | Doslovný popis zaměstnání:

Value	Label	Cases	Percentage
HP LATEX PRINTER.			
PRACUJI JAKO OBSLUHA STROJE-OBRABEC-BRUSIC VE FIRME KYOCERA		1	0.2%
PRACUJI JAKO PRODAVACKA. PULTOVY PRODEJ. VYBAVOVANI ZBOZI. V MALEM OBCHODE (HRUSKA).		1	0.2%
PRACUJI JAKO SERVISNI TECHNIK V IT, OPRAVUJI POCITACE		1	0.2%
PRACUJI U BALICI LINKY KDE SE BALI ZBOZI DO OBCHODU		1	0.2%
PRACUJI V SOCIALNICH SLUZHBACH JAKO PECOVATELKA V TERENU.		1	0.2%
PRADLENA, SICKA		1	0.2%
PREDESDA ODBOROVE ORGANIZACE		1	0.2%
PREDSTAVITEL MANAGMENTU VEDOUCI TECHNICKE KONTROLY, INTERNI AUDITOT		1	0.2%
PREKLADATEL CINNOST PRO FIRMY A AGENTURY		1	0.2%
PRIJIMACI TECHNIK V AUTOSERVISU		1	0.2%
PRODAVAC		1	0.2%
PRODAVAC SPECIALISTA		1	0.2%
PRODAVAC, POKLADNI		1	0.2%

PZ21A: PZ.21 Popište, podrobně, jakou práci vykonáváte ve svém hlavním zaměstnání. #ekněte mi, kde pracujete, v #em podnikáte, co konkrétně v práci děláte atp. | Doslovný popis zaměstnání:

Value	Label	Cases	Percentage
PRODAVAC- POKLADNI		1	 0.2%
PRODAVACKA HRACEK		1	 0.2%
PRODAVACKA TOP NARADI		1	 0.2%
PRODAVACKA V SHOWROOMU S NABYTKEM		1	 0.2%
PRODAVACKA V TEXTILU		1	 0.2%
PRODEJ		1	 0.2%
PRODEJ A SERVIS LESNI A ZAHRADNI TECHNIKY, ZELEZARSTVI, DOMACI POTREBY		1	 0.2%
PRODEJ OBLECENI - SECHEND		1	 0.2%
PRODEJ SOFTWARE A JINEHO ZBOZI		1	 0.2%
PRODEJ ZDRAVOTNICK PROSTREDKU, PECE O KLICOVE ZAKAZNIKY		1	 0.2%
PRODEJCE KANCELARSKY POTREB		1	 0.2%
PRODEJCE NABYTKU- NAVRHUJI KUCHYNE		1	 0.2%
PRODEJCE STAVEBNIN		1	 0.2%
PRODEJCE VE STAVEBNICTVI		1	 0.2%
PRODEJCE VE STAVEBNINACI		1	 0.2%
PRODEJNI MANAGER		1	 0.2%
PROGRAMATOI		1	 0.2%
PROJEKTANT DOPRAVNICH STAVEB V PROJEKCI KANCELARI		1	 0.2%
PROJEKTANT ELEKTRICKYCH ROZVADECU		1	 0.2%

PZ21A: PZ.21 Popište, podrobně, jakou práci vykonáváte ve svém hlavním zaměstnání. #ekněte mi, kde pracujete, v #em podnikáte, co konkrétně v práci děláte atp. | Doslovný popis zaměstnání:

Value	Label	Cases	Percentage
PROJEKTANT GASTRO PROVOZU, PRACE U POCITACE		1	0.2%
PROJEKTANT TURBIN		1	0.2%
PROJEKTOVA MANAZERKA, ODBOR OCHRANY OVZDUŠÍ A OZE		1	0.2%
PROJEKTOVY MANAZER		1	0.2%
PROJEKTOVY MANAZER V NNO		1	0.2%
PROJEKTOVY VEDOUCI V MEZINARODNI KORPORACI POSKYTUJICI IT SLUŽBY		1	0.2%
PROJEKTOVY VEROOUCI BRZDOVYCH VALCU		1	0.2%
PROKURISTA SOFTWARE SPOLECNOSTI (POZN. IT JSTE V OBORECH VUBEC NEMELI JAKO MOŽNOST VYBERU)		1	0.2%
PROMITAC		1	0.2%
PROVOZNI ELEKTRIKAR NA ODDELENI ENERGO		1	0.2%
PROVOZNI TESTAURACE		1	0.2%
PROVOZNI UBYTOVACIHO ZARIZENI		1	0.2%
PROVOZOVATEL CERPACI STANICE		1	0.2%
PRUVODKYNE		1	0.2%
RADIOLOGICKÝ FYZIK NA RADIOTERAPII		1	0.2%
REALITNI MAKLER		2	0.3%
REALITY		1	0.2%













PZ21A: PZ.21 Popište, podrobně, jakou práci vykonáváte ve svém hlavním zaměstnání. #ekněte mi, kde pracujete, v #em podnikáte, co konkrétně v práci děláte atp. | Doslovný popis zaměstnání:

Value	Label	Cases	Percentage
REALIZACE STAVEBNICH DEL		1	0.2%
RECEPCNI		1	0.2%
RECEPCNI HOTELU		1	0.2%
RECEPCNI NA VETERINE		1	0.2%
RECEPCNI SPORTOVNI CLUB		1	0.2%
RECEPCNI V KORPORATNI SPOLECNOSTI		1	0.2%
REDITEL AUDITORSKEHO TYMU		1	0.2%
REDITEL OKRESNI POBOCKY PROFESNI NEZISKOVE ORGANIZACE DO 5TI PODRIZENYCH.		1	0.2%
REDITEL ORGANIZACNI SLOZKY STATU		1	0.2%
REDITEL TYMU FINANCNICH PRODEJCU		1	0.2%
REDITELKA ODBORU . RIDIM 14 REGIONU - HODNOCENI SKOL		1	0.2%
REFERENT		1	0.2%
REFERENT ODBORU MISTNIHO HOSPODARENI		1	0.2%
REFERENT VSEOBECNE ZDRAVOTNI POJISTOVNY, POJISTENI VEREJNE POVINNE		1	0.2%
REFERENT VYUCTOVANI		1	0.2%
REGEN V NEMECKU FIRMA HOLZ SCHILLER ,DEL CO		1	0.2%

PZ21A: PZ.21 Popište, podrobně, jakou práci vykonáváte ve svém hlavním zaměstnání. #ekněte mi, kde pracujete, v #em podnikáte, co konkrétně v práci děláte atp. | Doslovný popis zaměstnání:

Value	Label	Cases	Percentage
PRIPRAVUJE ZAKAZKY . HRANOLY NA VYROBU OKEN			
REGIONALNIM MANAZERKA V NEZISKOVCE		1	0.2%
REKONSTRUKCE BYTU.KOMPLET		1	0.2%
REMESLNIK		1	0.2%
RESTAURATOR		1	0.2%
REVIZNI TECHNIK (KAMERAMAN) KANALIZACE, STOKOVYCH CEST ATP. U ZAVEDENE SOUKROME FIRMY S.R.O.		1	0.2%
REVIZNI TECHNIK, REVIZE,		1	0.2%
RIDIC		1	0.2%
RIDIC AUTOBUSU		1	0.2%
RIDIC DODAVKY		1	0.2%
RIDIC EXPRESNI PREPRAVY EU		1	0.2%
RIDIC MHD		2	0.3%
RIDIC NA		1	0.2%
RIDIC NAKLADAKU		1	0.2%
RIDIC NAKLADNIHO AUTOMOBILU		1	0.2%
RIDIC NAKLADNIHO AUTOMOBILU, ROZVOZ POTRAVINARSKI VYROBKU A SUROVIN A ZASOBOVANI.		1	0.2%
RIDIC ZACHRANNAR		1	0.2%
RIDIC,		1	0.2%
RIDIC,,ZAHRADE A ZAROVEN VEDOUCI SKLIZNOVY		1	0.2%

PZ21A: PZ.21 Popište, podrobně, jakou práci vykonáváte ve svém hlavním zaměstnání. #ekněte mi, kde pracujete, v #em podnikáte, co konkrétně v práci děláte atp. | Doslovný popis zaměstnání:

Value	Label	Cases	Percentage
PRACOVNIK, DESTAR			
RIDIC,ROZVOZ BILE TECHNIKY PO CR		1	 0.2%
RIDICKA AUTOBUSU		1	 0.2%
RIDITELKA OBCH.		1	 0.2%
ROZVOD VODY, TOPENI, ODPADU. NOVOSTAVBY I PRACE PO LIDECH		1	 0.2%
ROZVOJ PODNIKANI, PORADENSTVI		1	 0.2%
SAMOSTATNY ODBORNY REFERENT V DA#OVE OBLASTI		1	 0.2%
SANITAR NA OPERACNICH SALECH		1	 0.2%
SEFKUCHAR		1	 0.2%
SELLS MANAGER		1	 0.2%
SENIOR CYBER AND INFORMATION SECURITY, INNOGY CR		1	 0.2%
SERIZOVAC CNC STROJU , PROGRAMATOI STROJU		1	 0.2%
SERIZOVAC KONTROLNICH AUTOMATU		1	 0.2%
SERIZOVAC STROJU, JIRKOV		1	 0.2%
SERVIRKA		1	 0.2%
SERVIS ELEKTRO PRISTROJU PRO DOMACNOST,L PRISTROJU		1	 0.2%
SERVIS POCITACU		1	 0.2%
SERVISNI TECHNIK		1	 0.2%

PZ21A: PZ.21 Popište, podrobně, jakou práci vykonáváte ve svém hlavním zaměstnání. #ekněte mi, kde pracujete, v #em podnikáte, co konkrétně v práci děláte atp. | Doslovný popis zaměstnání:

Value	Label	Cases	Percentage
PRO OPRAVU A REVIZI HYDRAULICKÝCH ZVEDACÍCH ZAŘIZENÍ.			
SÍČNÍK DILNĚ-STRIHACÍ METRAŽE		1	0.2%
SIGNALISTA, ŘÍZENÍ VLAKOVÉ DOPRAVY.		1	0.2%
SKLADNÍK		2	0.3%
SKLADNÍK V OBCHODĚ NA HRANICÍCH		1	0.2%
SKLADNÍK V PENNY MARKETU, PRACOVNÍ ČINNOST: PRÁCE NA POKLADNĚ, VYBALOVÁNÍ, NAVAŽENÍ PALETOVÉHO ZBOŽÍ		1	0.2%
SKOLNÍK		1	0.2%
SKOLNÍK NA ZS		1	0.2%
SKOLNÍK V ZS A MS		1	0.2%
SLEVAŘENSKÝ DELNÍK VEDOUČÍ EXPEDICE		1	0.2%
SOCIÁLNÍ PRACOVNICE		1	0.2%
SOCIÁLNÍ PRACOVNÍK V DOPROVODNĚ ORGANIZACI PRACUJÍCÍ PRO PĚSTOUNSKÉ RODINY		1	0.2%
SOFTWAROVÝ INŽENÝR		1	0.2%
SOUKRNĚ ZEMĚDĚLSTVÍ ROSTLINNÁ VÝROBA		1	0.2%
SPECIALISTA KOMUNIKACE A MARKETINGU		1	0.2%
SPECIALISTA PRODEJE		1	0.2%

PZ21A: PZ.21 Popište, podrobně, jakou práci vykonáváte ve svém hlavním zaměstnání. #ekněte mi, kde pracujete, v #em podnikáte, co konkrétně v práci děláte atp. | Doslovný popis zaměstnání:

Value	Label	Cases	Percentage
SPECIALISTA QMS (SYSTEMOVA KVALITA, CERTIFIKACE)		1	0.2%
SPECIALISTA UROVNAVANI TECHNOLOGII PRO URYCHLOVACI CASTIC		1	0.2%
SPECIALIZOVANA PRACOVNIK, RIDIC		1	0.2%
SPIRAM PAPIRKY ODPADKY V PARCICH		1	0.2%
SPOJAR- IT A ELEKTROTECH SPECIALISTA ZABEZPECOVANA TELEKOMUNIKACI TECHNOLOGII.		1	0.2%
SPORTOVNI MANAGMENT		1	0.2%
SPRAVA A UDRZBA BUDOV A VYBAVENI VE SKOLSTVI		1	0.2%
SPRAVA NEMOVITOSTI		1	0.2%
SPRAVCE BUDOV, RIDIC OSOBNICH VOZIDEL		1	0.2%
SPRAVCE DATABAZI S SERVERU		1	0.2%
STAROSTKA OBCE		1	0.2%
STATNI SPRAVA VEDOUCI ODDELENI-OBLAST ZAMESTNANOS		1	0.2%
STATNI ZAMESTNANEC OZBROJENA SLOZKA, ADMINISTRATI		1	0.2%
STAVBYVEDOU		2	0.3%
STAVBYVEDOU VEDENI STAVEB		1	0.2%

PZ21A: PZ.21 Popište, podrobně, jakou práci vykonáváte ve svém hlavním zaměstnání. #ekněte mi, kde pracujete, v #em podnikáte, co konkrétně v práci děláte atp. | Doslovný popis zaměstnání:

Value	Label	Cases	Percentage
STAVEBNI CINNOST, STAVBY RD NA KLIC, KANALIZACE, TERENNI UPRAVY, UBYTOVACI SLUZBY		1	 0.2%
STAVEBNI TECHNIK , VYSTAVBA DOMU		1	 0.2%
STAVEBNICTVI VESKERE PRACE		1	 0.2%
STAVEBNY DELNIK PRACE Z PLYNEM		1	 0.2%
STOLAR		1	 0.2%
STOLARSTVI, NABYTEK NA STAVBE		1	 0.2%
STRAVOVANI - KRABICKY PRO KOSIK.CZ A JINE ODBERATELE		1	 0.2%
STRAZNY		1	 0.2%
STRAZNY SN OPAVA		1	 0.2%
STRAZNY V POTRAVINARSI PRUMYSLU		1	 0.2%
STROJIRENSKY TECHNOLOG		1	 0.2%
STROJIRENSTV		1	 0.2%
STROJNIK ENERGETICKY ZARIZENI		1	 0.2%
STROJNIK NA SKLADCE KOMUNALNIHO ODPADU		1	 0.2%
STUDIUM STANDARDU A PROJEKTU Z CR, EU A USA V OBLASTI POSKYTOVANI DOPRAVNICH INFORMACI A JEJICH VYUZITI V PROJEKTECH		1	 0.2%
SUPERVIZOR KVALITY		1	 0.2%

PZ21A: PZ.21 Popište, podrobně, jakou práci vykonáváte ve svém hlavním zaměstnání. #ekněte mi, kde pracujete, v #em podnikáte, co konkrétně v práci děláte atp. | Doslovný popis zaměstnání:

Value	Label	Cases	Percentage
- RESENI REKLAMACI, ANALYZA ZAVAD, SPOLUPRACE NA VYVOJI, AUDIT PROCESU			
SVADLENA		2	0.3%
SVARUJI ZELEZO		1	0.2%
SYSTEMOVY ADMINISTRATOV V TELEKOMUNIKACI SPOLECNOSTI		1	0.2%
SYSTEMOVY MANAGER		1	0.2%
TDK SUMPERK., POZICE NASTROJAR., SESTAVOVANI NASTROJU PRO LISY VE VYROBE FERITOVYCH JADER.		1	0.2%
TEAMLIEDER COV		1	0.2%
TECHNICKY REDAKTOR		1	0.2%
TECHNICKY SERVIS MALOOBCHOD		1	0.2%
TECHNIK		1	0.2%
TECHNIK KVALITY V AUTOMOTIVE		1	0.2%
TECHNIK KVALITY, METROLOG, EVIDENCE A TVORBA DOKUMENTACI RIZENI MERIDEL		1	0.2%
TECHNIK SPECIALISTA ANALYZ VE VYROBE AUTOMOTIVE PRODUKTU		1	0.2%
TECHNIK SPECIALISTA-SERVIS EPS, EZS, ER, EKV		1	0.2%

PZ21A: PZ.21 Popište, podrobně, jakou práci vykonáváte ve svém hlavním zaměstnání. #ekněte mi, kde pracujete, v #em podnikáte, co konkrétně v práci děláte atp. | Doslovný popis zaměstnání:

Value	Label	Cases	Percentage
TECHNIK VE STAVEBNICTVÍ		1	0.2%
TECHNIK ZAJISTOVÁNÍ AKCI		1	0.2%
TECHNOLOG VÝROBY PŘÍSTROJŮ PRO LETECKÝ PRŮMYSL		1	0.2%
TECHNOLOGICKÝ DISPEČER A DISPEČER OCHRANNEHO SYSTÉMU METRO NA TRASE C U DP PRAHA		1	0.2%
TISKÁŘ NA TEXTIL		1	0.2%
TO UZ JSTE MOC ZVEDAVÝ :)		1	0.2%
TRAKTIRISTA		1	0.2%
TRANZITÉR CD CARGO - PRÁCE S PŘEPRAVCI NAKLADKA A VYKLADKA NAKL. VOZU, JEJICH EVIDENCE		1	0.2%
TRUHLÁŘ		1	0.2%
UCETNÍ		3	0.5%
UCETNÍ V NAKLADATELSKÉ A POLYGRAFICKÉ SPOLEČNOSTI ZAMERUJÍCÍ SE NA UPRAVU TISKU.		1	0.2%
UCETNÍ, PŘEPRODEJ ZAJEZDŮ DO CELEHO SVĚTA.		1	0.2%
UCETNICTVÍ DANE- DOMA I PO FIRMÁCH		1	0.2%
UCITEL		1	0.2%
UCITEL ODBORNÝCH ELEKTROTECHNICKÝCH PŘEDMETŮ A MECHATRONIKY		1	0.2%

PZ21A: PZ.21 Popište, podrobně, jakou práci vykonáváte ve svém hlavním zaměstnání. #ekněte mi, kde pracujete, v #em podnikáte, co konkrétně v práci děláte atp. | Doslovný popis zaměstnání:

Value	Label	Cases	Percentage
UCITEL ODBORNÝCH PŘEDMETU, SPRAVCE IT, PROGRAMÁTOI		1	0.2%
UCITEL VŠEOBECNĚ VZDĚLÁVACÍ PŘEDMETU		1	0.2%
UCITEL ZS		1	0.2%
UCITELKA 1. STUPNĚ ZS SE SPECIÁLIZACÍ TV		1	0.2%
UCITELKA NA ZÁKLADNÍ ŠKOLE		1	0.2%
UCITELKA NA ZS		1	0.2%
UCITELKA PRVNÍ STUPĚN		1	0.2%
UCITELKA SS - JAZYKY		1	0.2%
UCITELKA V MATEŘSKÉ ŠKOLE		1	0.2%
UCITELKA ZS		1	0.2%
UDRŽBA ZELENĚ- RIDIČ		1	0.2%
UDRŽBAR		2	0.3%
UDRŽBAR NA OBECNÍM URÁDU		1	0.2%
UDRŽBAR, SPRAVCE VE ŠKOLE		1	0.2%
UDRŽBÁŘSKÉ PRÁCE, MANUÁLNÍ PRÁCE		1	0.2%
UKLID KANCELÁŘI A DÍLNÝ		1	0.2%
UKLID KANCELÁŘI V S.R.O.		1	0.2%
UKLIDOVÁ SLUŽBA		1	0.2%
UKLIZEČKA		3	0.5%
UKLIZEČKA NA SOUKROMÉM GYMNAZIU		1	0.2%

PZ21A: PZ.21 Popište, podrobně, jakou práci vykonáváte ve svém hlavním zaměstnání. #ekněte mi, kde pracujete, v #em podnikáte, co konkrétně v práci děláte atp. | Doslovný popis zaměstnání:

Value	Label	Cases	Percentage
UKLIZECKA NA ZS		1	0.2%
UKLIZECKA VE SKOLSTVI		1	0.2%
UKLIZENI DOMACNOSTI		1	0.2%
UMELECKY TRUHLAR		1	0.2%
UREDNIČE KONTROLOR		1	0.2%
UREDNIK KRAJSKEHO URADU, OBLAST DOTACNI PODPORY OBCIM		1	0.2%
UREDNIK SOUDU		1	0.2%
UREDNIK URADU PRACE		1	0.2%
V BARU SERVIRKA		1	0.2%
V KANCELARI, ROZDELUJI PRACI		1	0.2%
VE FINANCNIM ODDELENI VELKE LOGISTICKE SPOLECNOSTI, SPRAVA LEASINGU		1	0.2%
VEDA A VYZKUM		1	0.2%
VEDOUCI BALICI LINKY		1	0.2%
VEDOUCI NAKUPU A CENTRALNI LOGISTIKY		1	0.2%
VEDOUCI NAREZARNY		1	0.2%
VEDOUCI OBCHODU		1	0.2%
VEDOUCI OBCHODU A REALIZACI		1	0.2%
VEDOUCI ODDELENI, VE FIRME OBCHODUJICI S		1	0.2%

PZ21A: PZ.21 Popište, podrobně, jakou práci vykonáváte ve svém hlavním zaměstnání. #ekněte mi, kde pracujete, v #em podnikáte, co konkrétně v práci děláte atp. | Doslovný popis zaměstnání:

Value	Label	Cases	Percentage
OBRABECIMI STROJI			
VEDOUCI OSTAHY LOGISTICKEHO CENTRA		1	0.2%
VEDOUCI PRACOVNIK SOCIALNICH SLUZEB NA ZDRAVOTNIM USEKU		1	0.2%
VEDOUCI PRODAVACKA V SECOND HANDU		1	0.2%
VEDOUCI PRODEJE		1	0.2%
VEDOUCI REGISTRACI VETERINARNICH LECIV		1	0.2%
VEDOUCI SERVISU MAJITEL AUT		1	0.2%
VEDOUCI SKLADNIK		1	0.2%
VEDOUCI SKOLUCIHO ZARIZENI POLICIE		1	0.2%
VEDOUCI SMEN		1	0.2%
VEDOUCI STAVEB.MATERIALU --VYROBA DREVA		1	0.2%
VEDOUCI URADU		1	0.2%
VEDOUCI V LOGISTICE PRACICH A CISTIC PROSTREDKU		1	0.2%
VEREJNY OPATROVNIK MESTA KRUPKA, REFERENT KULTURY		1	0.2%
VETERINARNI CINNOST		1	0.2%
VLAKVEDOUCI PRUVODCI-CD		1	0.2%
VOJAK Z POVOLANI		1	0.2%

PZ21A: PZ.21 Popište, podrobně, jakou práci vykonáváte ve svém hlavním zaměstnání. #ekněte mi, kde pracujete, v #em podnikáte, co konkrétně v práci děláte atp. | Doslovný popis zaměstnání:

Value	Label	Cases	Percentage
VRATNA,VAZN ZAPISUJI A NAHLASUJI NAVSTEVY,ZAI A VAZIM AUTA		1	0.2%
VSEOBECNA SESTRA		3	0.5%
VSEOBECNA UCETNI U OSVC		1	0.2%
VSEOBECNA ZDRAVOTNI SESTRA		1	0.2%
VYCHOVATEL VE VEZENSKE SLUZBE		1	0.2%
VYCHOVATEL		1	0.2%
VYCHOVATEL SKOLNI DRUZINY		1	0.2%
VYCHOVATEL VE SKOLE		1	0.2%
VYDAVANI UREDNI ROZHODNUTI		1	0.2%
VYHOTOVUJI VYPISY Z KN, RT A OSTATNICH REGISTRU, DATOVE SCHRANKY, EL. PODPISY=JSEM UREDNIK, ZAMESTNANEC CESKE POSTY, SPECIALISTA NA CZECHPOINT		1	0.2%
VYMAHANI POHLEDAVEC		1	0.2%
VYROBA A MONTAZ ZASTRESENI BAZENU.		1	0.2%
VYROBA A OPRAVY PIANIN A KLAVIRU		1	0.2%
VYROBA KOMPONENTU DO AUTOMOBILOV PRUMYSLU. - PLAST.		1	0.2%

PZ21A: PZ.21 Popište, podrobně, jakou práci vykonáváte ve svém hlavním zaměstnání. #ekněte mi, kde pracujete, v #em podnikáte, co konkrétně v práci děláte atp. | Doslovný popis zaměstnání:

Value	Label	Cases	Percentage
VYROBA ZDRAVOTNICKYCH MATERIÁLU		1	0.2%
VYROBNI MANAGEMENT		1	0.2%
VYSETROVATELSTVÍ ŽELEZNIČNÍCH NEHOD		1	0.2%
VYSTAVAR V GALERII		1	0.2%
VYVOJ A MARKETING VE VÝROBE EXTRAKTŮ A LÉČIVÝCH A AROMATICKÝCH ROSTLIN		1	0.2%
VYVOJ FRONTENDU APLIKACE PRO SPRÁVU ZEMĚDELSKÉ PŮDY		1	0.2%
VYVOJ SOFTWARE		1	0.2%
VYVOJ ZABEZPEČOVACÍHO ZAŘÍZENÍ PRO ŽELEZNICI		1	0.2%
VÝZKUMNÝ PRACOVNÍK V OBLASTI VODNÍHO HOSPODÁŘSTVÍ A KRAJINNEKOLOGIE		1	0.2%
WELLNESS SLUŽBY		1	0.2%
ZAJISTENÍ DISTRIBUCE PLYNU, ÚŘEDNICE		1	0.2%
ZAMEČNÍK, OPRAVY STROJŮ		1	0.2%
ZAMEČNÍK, DOPLNĚNÍ PODNIK		1	0.2%
ZAMĚSTNANEC FAKULTNÍ NEMOCNICE V HRADCI KRÁLOVÉ, SANITÁR		1	0.2%
ZAMĚSTNANEC MAKRO		1	0.2%
ZAMĚSTNANEC MENŽY. OD MYTÍ		1	0.2%

PZ21A: PZ.21 Popište, podrobně, jakou práci vykonáváte ve svém hlavním zaměstnání. #ekněte mi, kde pracujete, v #em podnikáte, co konkrétně v práci děláte atp. | Doslovný popis zaměstnání:

Value	Label	Cases	Percentage
NADOBIM,PRES PRODEJ A AZ K FAKTURAM :)			
ZASOBOVAC		1	0.2%
ZASTUPCE OBCHODNIHO REDITELE A VEDOUCI NAKUPU VE FIRME VYRABEJICI POTRAVINY		1	0.2%
ZDRAVOTNI SESTRA		3	0.5%
ZDRAVOTNI SESTRA - BRATR		1	0.2%
ZDRAVOTNI SESTRA DIALYZACNI		1	0.2%
ZDRAVOTNI SESTRA U LUZKA V NEMOCNICI		1	0.2%
ZDRAVOTNI SESTRA V NEMOCNICI NA SMENY (DEN,NOC)		1	0.2%
ZDRAVOTNI SESTRA V SOUKROME AMBULANCI - PRACOVNI LEKARSTVI		1	0.2%
ZDRAVOTNIK		1	0.2%
ZEDNIK		1	0.2%
ZEDNIK- OBKLADAC		1	0.2%
ZIVNOSTNIK VE STAVEBNICTVI ZEDNIK.		1	0.2%
ZKUSEBNI TECHNIK V AUTOMOBILOV PRUMYSLU		1	0.2%
ZNALECKE POSUDKY V OCENOVANI NEMOVITOSTI, STAVEBNI PROJEKTY		1	0.2%
ZUBNI LABORATOR		1	0.2%

Warning: these figures indicate the number of cases found in the data file. They cannot be interpreted as summary statistics of the population of interest.

rPZ21A: PZ.21 Popište, podrobně, jakou práci vykonáváte ve svém hlavním zaměstnání. #ekněte mi, kde pracujete, v #em podnikáte, co konkrétně v práci děláte atp. | Doslovný popis zaměstnání:

Information	[Type= discrete] [Format=numeric] [Range= 110-999999] [Missing=*]
Statistics [NW/ W]	[Valid=589 /-] [Invalid=422 /-]
Literal question	Popište, prosím, podrobně, jakou práci vykonáváte ve svém hlavním zaměstnání. #ekněte mi, kde pracujete, v #em podnikáte, co konkrétně v práci děláte atp.

Value	Label	Cases	Percentage
110	Generálové a důstojníci v ozbrojených silách	0	
210	Poddůstojníci v ozbrojených silách	0	
310	Zaměstnanci v ozbrojených silách (kromě generálů, důstojníků)	1	0.2%
1111	Představitelé zákonodárné a výkonné moci	0	
1112	Nejvyšší státní úředníci	1	0.2%
1113	Představitelé samosprávy	1	0.2%
1114	Nejvyšší představitelé politických, zájmových a profesních organizací	2	0.3%
1120	Nejvyšší představitelé společností a institucí (kromě politických)	0	
1211	Řídící pracovníci v oblasti financí (kromě finančních a pojišťovacích)	1	0.2%
1212	Řídící pracovníci v oblasti lidských zdrojů	0	
1213	Řídící pracovníci v oblasti strategie a politiky organizací	0	
1219	Ostatní řídící pracovníci v oblasti správy podniku, administrativy	5	0.8%
1221	Řídící pracovníci v oblasti obchodu, marketingu a veřejných vztahů	2	0.3%
1222	Řídící pracovníci v oblasti reklamy a styku s veřejností	0	
1223	Řídící pracovníci v oblasti výzkumu a vývoje	0	
1311	Řídící pracovníci v zemědělství, lesnictví, myslivosti a veterinární medicíně	0	
1312	Řídící pracovníci v rybářství a akvakultuře	0	
1321	Řídící pracovníci v průmyslové výrobě	3	0.5%
1322	Řídící pracovníci v těžbě a geologii	0	
1323	Řídící pracovníci ve stavebnictví a zeměměřičství	0	
1324	Řídící pracovníci v dopravě, logistice a profesních oborech	1	0.2%
1330	Řídící pracovníci v oblasti informačních a komunikačních technologií	2	0.3%
1341	Řídící pracovníci v oblasti péče o děti	0	
1342	Řídící pracovníci v oblasti zdravotnictví	0	
1343	Řídící pracovníci v oblasti péče o seniory	0	
1344	Řídící pracovníci v sociální oblasti (kromě péče o seniory)	0	
1345	Řídící pracovníci v oblasti vzdělávání	2	0.3%
1346	Řídící pracovníci v oblasti finančních a pojišťovacích služeb	1	0.2%
1349	Řídící pracovníci knihoven, muzeí, v oblasti práva a bezpečnosti	0	
1411	Řídící pracovníci v oblasti ubytovacích služeb	2	0.3%
1412	Řídící pracovníci v oblasti stravovacích služeb	1	0.2%
1420	Řídící pracovníci v maloobchodě a velkoobchodě	3	0.5%
1431	Řídící pracovníci v oblasti kultury, vydavatelství, sportu a rekreace	0	
1439	Řídící pracovníci v ostatních službách (CK, nemovitosti, opravy)	10	1.7%
2111	Fyzici a astronomové	0	
2112	Meteorologové	0	
2113	Chemici (kromě chemického inženýrství)	3	0.5%
2114	Geologové, geofyzici a profesní pracovníci	1	0.2%
2120	Specialisté v oblasti matematiky, statistiky a pojištění	0	
2131	Biologové, botanici, zoologové a profesní specialisté	0	

rPZ21A: PZ.21 Popište, podrobně, jakou práci vykonáváte ve svém hlavním zaměstnání. #ekněte mi, kde pracujete, v #em podnikáte, co konkrétně v práci děláte atp. | Doslovný popis zaměstnání:

Value	Label	Cases	Percentage
2132	Specialisté v oblasti zemědělství, lesnictví, rybářství a vo	1	0.2%
2133	Specialisté v oblasti ochrany životního prostředí (kromě pr	1	0.2%
2141	Specialisté v oblasti průmyslového inženýrství a v průmysl	2	0.3%
2142	Stavební inženýři	2	0.3%
2143	Specialisté v oblasti průmyslové ekologie	0	
2144	Strojní inženýři	4	0.7%
2145	Chemičtí inženýři a specialisté v průmyslných oborech	1	0.2%
2146	Dřevní a hutní inženýři a specialisté v průmyslných oborech	0	
2149	Specialisté v oblasti techniky v ostatních oborech	3	0.5%
2151	Inženýři elektrotechnici a energetici	2	0.3%
2152	Inženýři elektronikci	0	
2153	Inženýři v oblasti elektronických komunikací (včetně radioko	0	
2161	Stavební architekti	2	0.3%
2162	Zahradní a krajinní architekti	0	
2163	Průmysloví a produktoví designéři, módní návrháři	0	
2164	Specialisté v oblasti územního a dopravního plánování	0	
2165	Kartografové a zeměměřiči	0	
2166	Grafici a výtvarníci v multimédiích	0	
2211	Praktičtí lékaři	0	
2212	Lékaři specialisté	1	0.2%
2221	Všeobecné sestry se specializací	8	1.4%
2222	Porodní asistentky se specializací	0	
2230	Specialisté v oblasti tradiční a alternativní medicíny	0	
2240	Nelékařští praktici	0	
2250	Veterinární lékaři	0	
2261	Zubní lékaři	0	
2262	Farmaceuti	0	
2263	Specialisté v oblasti ochrany veřejného zdraví	0	
2264	Fyzioterapeuti specialisté	1	0.2%
2265	Specialisté v oblasti dietetiky a výživy	0	
2266	Specialisté v oblasti audiologie a řešové terapie	1	0.2%
2267	Specialisté v oblasti oční optiky a optometrie	0	
2269	Specialisté v oblasti zdravotnictví jinde neuvedení	1	0.2%
2310	Učitelé na vysokých a vyšších odborných školách	0	
2320	Učitelé odborných předmětů, praktického vyučování a odbornéh	1	0.2%
2330	Učitelé na středních školách (kromě OP), konzervatořích a na	6	1.0%
2341	Učitelé na 1. stupni základních škol	7	1.2%
2342	Učitelé v oblasti předškolní výchovy	1	0.2%
2351	Specialisté zaměřeni na metody výuky	0	
2352	Učitelé a vychovatelé pro osoby se speciálními vzdělávacími	0	
2353	Lektoři a učitelé jazyků na ostatních školách	0	
2354	Lektoři a učitelé hudby na ostatních školách	1	0.2%
2355	Lektoři a učitelé umění na ostatních školách	0	
2356	Lektoři a učitelé informačních technologií na ostatních škol	0	

rPZ21A: PZ.21 Popište, podrobně, jakou práci vykonáváte ve svém hlavním zaměstnání. #ekněte mi, kde pracujete, v #em podnikáte, co konkrétně v práci děláte atp. | Doslovný popis zaměstnání:

Value	Label	Cases	Percentage
2359	Specialisté a odborní pracovníci v oblasti výchovy a vzdělávání	8	1.4%
2411	Specialisté v oblasti účetnictví	4	0.7%
2412	Finanční a investiční poradci a průběžní specialisté	1	0.2%
2413	Finanční analytici a specialisté v peněžnictví a pojištnictví	1	0.2%
2421	Specialisté v oblasti organizace a řízení práce	0	
2422	Specialisté v oblasti strategie a politiky organizací	0	
2423	Specialisté v oblasti personálního řízení	0	
2424	Specialisté v oblasti vzdělávání a rozvoje lidských zdrojů	0	
2431	Specialisté v oblasti reklamy a marketingu, průzkumu trhu	0	
2432	Specialisté pro styk s veřejností	0	
2433	Specialisté v oblasti prodeje a nákupu produktů a služeb (kromě)	0	
2434	Specialisté v oblasti prodeje a nákupu informačních a komunikačních	0	
2511	Systémoví analytici	2	0.3%
2512	Vývojáři softwaru	2	0.3%
2513	Vývojáři webu a multimédií	1	0.2%
2514	Programátoři počítačových aplikací specialisté	1	0.2%
2519	Specialisté v oblasti testování softwaru a průběžní pracovníci	0	
2521	Návrháři a správci databází	1	0.2%
2522	Systémoví administrátoři, správci počítačových sítí	4	0.7%
2523	Specialisté v oblasti počítačových sítí (kromě správců)	1	0.2%
2529	Specialisté v oblasti bezpečnosti dat a průběžní pracovníci	1	0.2%
2611	Advokáti, státní zástupci a průběžní pracovníci	0	
2612	Soudci a průběžní pracovníci	0	
2619	Specialisté v oblasti práva a průběžných oblastech jinde neuvedených	1	0.2%
2621	Specialisté archiváři, kurátoři a správci památkových objektů	1	0.2%
2622	Specialisté v knihovnách a v průběžných oblastech	0	
2631	Specialisté v oblasti ekonomie	5	0.8%
2632	Sociologové, antropologové a specialisté v průběžných oborech	0	
2633	Filozofové, historici a politologové	0	
2634	Psychologové	0	
2635	Specialisté v oblasti sociální práce	1	0.2%
2636	Specialisté v církevní oblasti a v průběžných oblastech	0	
2641	Spisovatelé a průběžní pracovníci	0	
2642	Redaktoři, novináři a průběžní pracovníci	1	0.2%
2643	Prekladatelé, tlumočníci a jazykovědci	2	0.3%
2651	Výtvarní umělci	2	0.3%
2652	Hudebníci, zpěváci a skladatelé	0	
2653	Tanečníci a choreografové	0	
2654	Režiséři, dramaturgové, produkční a průběžní specialisté	1	0.2%
2655	Herci	0	
2656	Moderátoři v rozhlasu, televizi a ostatní moderátoři	1	0.2%
2659	Výkonní umělci a průběžní specialisté jinde neuvedených	0	
3111	Technici v chemických a fyzikálních vědách (kromě chemického)	2	0.3%
3112	Stavební technici	8	1.4%

rPZ21A: PZ.21 Popište, podrobně, jakou práci vykonáváte ve svém hlavním zaměstnání. #ekněte mi, kde pracujete, v #em podnikáte, co konkrétně v práci děláte atp. | Doslovný popis zaměstnání:

Value	Label	Cases	Percentage
3113	Elektrotechnici a technici energetici	1	0.2%
3114	Technici elektronici	0	
3115	Strojírenští technici	6	1.0%
3116	Technici v chemickém inženýrství a příbuzných oborech	1	0.2%
3117	Dělní a hutní technici a pracovníci v příbuzných oborech	0	
3118	Technici kartografové, zeměměřiči a pracovníci v příbuzných	0	
3119	Technici v ostatních průmyslových oborech	8	1.4%
3121	Místní a příbuzní pracovníci v oblasti těžby, hutní výroby a	0	
3122	Místní a příbuzní pracovníci ve výrobě (kromě hutní výroby a	0	
3123	Místní a příbuzní pracovníci ve stavebnictví	0	
3131	Operátoři velínů na výrobu a rozvod elektrické energie a tep	0	
3132	Operátoři velínů spaloven, vodárenských a vodohospodářských	0	
3133	Operátoři velínů pro chemickou výrobu (kromě zpracování ropy	0	
3134	Operátoři velínů pro zpracování ropy a zemního plynu	0	
3135	Operátoři velínů na zpracování kovů	1	0.2%
3139	Operátoři velínů jinde neuvedení	5	0.8%
3141	Technici a laboranti v biologických a příbuzných oborech (kr	2	0.3%
3142	Technici v oblasti zemědělství, rybářství a vodohospodářství	0	
3143	Technici v oblasti lesnictví	0	
3151	Lodní technici	0	
3152	Lodní dělníci a lodivodi	0	
3153	Piloti, navigátoři a palubní technici	0	
3154	Řidičí letového provozu	0	
3155	Elektrotechnici řidičích a navigačních zařízení letového pro	0	
3211	Technici a asistenti pro obsluhu lékařských zařízení	1	0.2%
3212	Odborní laboranti a laboratorní asistenti v oblasti zdravotn	0	
3213	Farmaceutičtí asistenti	1	0.2%
3214	Odborní pracovníci v oblasti zubní techniky, ortotiky a prot	1	0.2%
3221	Všeobecné sestry bez specializace	9	1.5%
3222	Porodní asistentky bez specializace	0	
3230	Odborní pracovníci v oblasti tradiční a alternativní medicíny	0	
3240	Veterinární technici a asistenti	2	0.3%
3251	Dentální hygienisti	0	
3252	Technici pro lékařské záznamy a informace o zdravotním stavu	0	
3253	Odborní pracovníci v oblasti komunitní zdravotní péče	0	
3254	Odborní pracovníci v oblasti oční optiky	0	
3255	Odborní pracovníci v oblasti rehabilitace	1	0.2%
3256	Zdravotničtí asistenti (praktické sestry)	0	
3257	Asistenti ochrany veřejného zdraví	0	
3258	Zdravotničtí záchranáři	0	
3259	Odborní pracovníci v oblasti zdravotnictví jinde neuvedení	0	
3311	Zprostředkovatelé finančních transakcí a finanční makléři	2	0.3%
3312	Odborní pracovníci v oblasti peněžnictví	2	0.3%
3313	Odborní pracovníci v oblasti účetnictví, ekonomiky a persona	5	0.8%

rPZ21A: PZ.21 Popište, podrobně, jakou práci vykonáváte ve svém hlavním zaměstnání. #ekněte mi, kde pracujete, v #em podnikáte, co konkrétně v práci děláte atp. | Doslovný popis zaměstnání:

Value	Label	Cases	Percentage
3314	Odborní pracovníci v oblasti matematiky, statistiky a pojištění	0	
3315	Odhadci, zbožíznalci a likvidátoři	0	
3321	Odborní pracovníci v oblasti pojišťovnictví	6	1.0%
3322	Obchodní zástupci	1	0.2%
3323	Nákupčí	0	
3324	Obchodní makléři	0	
3331	Odbytoví a přepravní agenti, celní deklaranti	0	
3332	Organizátoři konferencí a událostí	1	0.2%
3333	Odborní pracovníci úřadů práce a pracovních agentur	1	0.2%
3334	Realitní makléři	5	0.8%
3339	Zprostředkovatelé služeb jinde neuvedení	3	0.5%
3341	Vedoucí v oblasti administrativních agend	0	
3342	Odborní administrativní pracovníci v právní oblasti	0	
3343	Odborní pracovníci v administrativě a správě organizace	6	1.0%
3344	Odborní administrativní pracovníci v oblasti zdravotnictví	0	
3351	Pracovníci Celní správy #R	0	
3352	Pracovníci veřejné správy v oblasti daní	0	
3353	Pracovníci veřejné správy v oblasti sociálních a jiných dávek	0	
3354	Pracovníci veřejné správy vydávající různé povolení	2	0.3%
3355	Policejní inspektoři, komisaři a radové Policie #R	0	
3359	Pracovníci veřejné správy v oblasti státních regulací jinde	0	
3411	Odborní pracovníci v právní oblasti, bezpečnosti a v průmyslu	0	
3412	Odborní pracovníci v oblasti sociální práce	3	0.5%
3413	Odborní pracovníci v církevní oblasti a v průmyslových oborech	1	0.2%
3421	Atleti a ostatní profesionální sportovci	0	
3422	Sportovní trenéři, instruktoři a úředníci sportovních klubů	1	0.2%
3423	Instruktoři a programoví vedoucí v rekreačních zařízeních a	0	
3431	Fotografové	2	0.3%
3432	Aranžéři a průmyslní pracovníci	1	0.2%
3433	Konzervátoři, restaurátoři a preparátoři a průmyslní pracovníci	2	0.3%
3434	Šéfkuchaři a šéfcukráři	1	0.2%
3435	Ostatní odborní pracovníci v oblasti umění a kultury	0	
3511	Technici provozu informačních a komunikačních technologií, t	0	
3512	Technici uživatelské podpory informačních a komunikačních te	0	
3513	Technici počítačových sítí a systémů	2	0.3%
3514	Správci webu	0	
3521	Technici v oblasti vysílání a audiovizuálních záznamů	1	0.2%
3522	Technici v oblasti telekomunikací a radiokomunikací	0	
4110	Všeobecní administrativní pracovníci	12	2.0%
4120	Sekretáři (všeobecní)	8	1.4%
4131	Pracovníci pro zpracování textů, písaři	0	
4132	Pracovníci pro zadávání dat	0	
4211	Pokladníci ve finančních institucích, na poštách a pracovníci	0	
4212	Bookmakeři, krupiéři a pracovníci v průmyslových oborech	0	

rPZ21A: PZ.21 Popište, podrobně, jakou práci vykonáváte ve svém hlavním zaměstnání. #ekněte mi, kde pracujete, v #em podnikáte, co konkrétně v práci děláte atp. | Doslovný popis zaměstnání:

Value	Label	Cases	Percentage
4213	Zastavárníci a příjmovatelé peněz	0	
4214	Inkasisté pohledávek a příbuzní pracovníci	1	0.2%
4221	Pracovníci cestovního ruchu (kromě průvodců)	1	0.2%
4222	Pracovníci v zákaznických kontaktních centrech	0	
4223	Operátoři telefonních panelů	2	0.3%
4224	Recepční v hotelích a dalších ubytovacích zařízeních	2	0.3%
4225	Pracovníci v informačních kancelářích	0	
4226	Recepční (kromě recepčních v hotelích a dalších ubytovacích)	4	0.7%
4227	Tazatelé průzkumů	0	
4229	Pracovníci informačních služeb jinde neuvedení	0	
4311	Úředníci v oblasti účetnictví	17	2.9%
4312	Úředníci v oblasti statistiky, finančnictví a pojištnictví	0	
4313	Mzdoví účetní	1	0.2%
4321	Úředníci ve skladech	12	2.0%
4322	Úředníci ve výrobě	6	1.0%
4323	Pracovníci v dopravě a přepravě	11	1.9%
4411	Knihovníci	1	0.2%
4412	Pracovníci poštovního provozu (kromě úředníků na přepravkách)	6	1.0%
4413	Korektoři, kódovaři a příbuzní pracovníci	0	
4415	Pracovníci evidence dat a archivů	0	
4416	Personální referenti	2	0.3%
4419	Úředníci jinde neuvedení	15	2.5%
5111	Stevardi a jiní obslužní pracovníci v dopravě	0	
5112	Průvodčí a příbuzní pracovníci v osobní dopravě	1	0.2%
5113	Průvodci, delegáti v cestovním ruchu	1	0.2%
5120	Kuchaři (kromě šéfkuchařů), pomocní kuchaři	6	1.0%
5131	Číšníci a servírky	3	0.5%
5132	Barmani	2	0.3%
5141	Kadeřníci	2	0.3%
5142	Kosmetičky a pracovníci v příbuzných oborech	1	0.2%
5151	Vedoucí provozu stravovacích, ubytovacích a dalších zařízení	3	0.5%
5152	Hospodyně v domácnostech a provozovatelé malých penzionů	0	
5153	Správci objektů	12	2.0%
5161	Astrologové, jasnovidci a pracovníci v příbuzných oborech	0	
5162	Osobní sluhové a příbuzní pracovníci	0	
5163	Pracovníci v pohřebnictví	2	0.3%
5164	Chovatelé a ošetřovatelé zvířat v zařízeních určených pro chov	0	
5165	Instruktoři autoškoly	0	
5169	Pracovníci v oblasti osobních služeb jinde neuvedení	0	
5211	Stánkoví prodáváči potravin (kromě rychlého občerstvení)	0	
5212	Pouliční prodáváči rychlého občerstvení	0	
5221	Provozovatelé maloobchodních a velkoobchodních prodejen	10	1.7%
5222	Vedoucí pracovních týmů v prodejnách	5	0.8%
5223	Proáváči v prodejnách	19	3.2%

rPZ21A: PZ.21 Popište, podrobně, jakou práci vykonáváte ve svém hlavním zaměstnání. #ekněte mi, kde pracujete, v #em podnikáte, co konkrétně v práci děláte atp. | Doslovný popis zaměstnání:

Value	Label	Cases	Percentage
5230	Pokladníci a prodavači vstupenek a jízdenek	6	1.0%
5241	Modelky a manekýni	0	
5242	Provozovatelé zboží	0	
5243	Podomní prodejci	0	
5244	Prodejci po telefonu	2	0.3%
5245	Obsluha údržbových stanic a mycích linek dopravních prostředků	1	0.2%
5246	Obsluha v zařízeních rychlého občerstvení	0	
5249	Pracovníci v potravinářských a ostatní pracovníci v oblasti prodeje	0	
5311	Pracovníci péče o děti v mimoškolních zařízeních a domácnostech	0	
5312	Asistenti pedagogů	4	0.7%
5321	Ošetřovatelé a pracovníci v sociálních službách v oblasti prodeje	1	0.2%
5322	Ošetřovatelé a pracovníci v sociálních službách v oblasti zdravotní	3	0.5%
5329	Pracovníci osobní péče ve zdravotní a sociální oblasti jiných	2	0.3%
5411	Pracovníci Hasičského záchranného sboru ČR a hasiči ostatní	3	0.5%
5412	Policisté	3	0.5%
5413	Pracovníci veřejných služeb	1	0.2%
5414	Pracovníci ochrany a bezpečnostních agentur	7	1.2%
5419	Pracovníci v oblasti ochrany a ochrany jiných neuvedených	0	
6111	Pracovníci zemědělských plodin	1	0.2%
6112	Ovocnáři, vinohradníci, chmeláři a ostatní pracovníci plodiny	0	
6113	Zahradníci a pracovníci v zahradnických školkách	0	
6114	Pracovníci smíšených plodin	0	
6121	Chovatelé hospodářských zvířat (kromě drůbeže)	1	0.2%
6122	Chovatelé drůbeže	0	
6123	Včelaři a chovatelé bource morušového	0	
6129	Chovatelé zvířat jiných neuvedených	0	
6130	Pracovníci a chovatelé ve smíšeném hospodářství	0	
6210	Kvalifikovaní pracovníci v lesnictví a příbuzných oblastech	0	
6221	Kvalifikovaní pracovníci v oblasti akvakultury	0	
6222	Rybáři ve vnitrozemských a povodňových vodách	0	
6223	Rybáři na moři	0	
6224	Kvalifikovaní pracovníci v oblasti myslivosti	0	
6310	Farmáři samozásobitelé v rostlinné výrobě	0	
6320	Farmáři samozásobitelé v živočišné výrobě	0	
6330	Farmáři samozásobitelé ve smíšeném hospodářství	0	
6340	Rybáři, lovci a sběrači samozásobitelé	0	
7111	Pracovníci montovaných staveb	0	
7112	Zedníci, kamnáři, dlaždičové a montážní suchých staveb	6	1.0%
7113	Kameníci, řezníci a brusíři kamene	0	
7114	Betonáři, železobetonáři a příbuzní pracovníci	0	
7115	Tesaři a stavební truhláři	2	0.3%
7119	Ostatní řemeslníci a kvalifikovaní pracovníci hlavní stavební	0	
7121	Pokrývači	0	
7122	Podlaháři a obkladači	1	0.2%

rPZ21A: PZ.21 Popište, podrobně, jakou práci vykonáváte ve svém hlavním zaměstnání. Řekněte mi, kde pracujete, v čem podnikáte, co konkrétně v práci děláte atp. | Doslovný popis zaměstnání:

Value	Label	Cases	Percentage
7123	Štukatéři a omítkáři	0	
7124	Izolatéři	1	0.2%
7125	Sklenáři	0	
7126	Instalatéři, potrubáři, stavební zámečníci a stavební klempíři	4	0.7%
7127	Mechanici klimatizací a chladicích zařízení	0	
7131	Malíři (včetně stavebních lakýrníků a natěračů), tapetáři	0	
7132	Lakýrníci a natěrači (kromě stavebních)	1	0.2%
7133	Pracovníci povrchového úklidu budov, kominíci	0	
7211	Modeláři, formíři, jádraři a slévaři ve slévárnách	0	
7212	Svářeči, svařiči plamenem a páječi	1	0.2%
7213	Pracovníci na zpracování plechu	0	
7214	Montéři kovových konstrukcí	1	0.2%
7215	Montéři lan a zdvihacích zařízení	0	
7221	Kováři	0	
7222	Nástrojáři a průmyslní pracovníci	9	1.5%
7223	Seřizovaři a obsluha obráběcích strojů (kromě divoobráběčů)	8	1.4%
7224	Brusiři, leštiři a ostříři nástrojů a kovů	3	0.5%
7231	Mechanici a opraváři motorových vozidel	1	0.2%
7232	Mechanici a opraváři leteckých motorů a zařízení	1	0.2%
7233	Mechanici a opraváři zemědělských, průmyslových a jiných strojů	6	1.0%
7234	Mechanici a opraváři jízdních kol a průmyslní pracovníci	0	
7311	Výrobci, mechanici a opraváři přesných přístrojů a zařízení	1	0.2%
7312	Výrobci a opraváři hudebních nástrojů, ladiči	1	0.2%
7313	Klenotníci, zlatníci a šperkaři	0	
7314	Keramici a pracovníci v průmyslních oborech	0	
7315	Sklenáři, brusiři skla, výrobci bižuterie a sklených ozdob	0	
7316	Malíři, rytci a průmyslní pracovníci pro zdobení skla, kerami	0	
7317	Tradiční zpracovatelé dřeva, proutí a průmyslních materiálů	1	0.2%
7318	Tradiční zpracovatelé textilu, kůže a průmyslních materiálů	0	
7319	Pracovníci v oblasti uměleckých a tradičních řemesel jinde než v Praze	1	0.2%
7321	Pracovníci přípravy tisku	0	
7322	Tiskaři	1	0.2%
7323	Pracovníci konečné úpravy tisku a vázaři knih	0	
7411	Stavební a provozní elektrikáři	4	0.7%
7412	Elektromechanici	0	
7413	Montéři a opraváři elektrických vedení	2	0.3%
7421	Mechanici a opraváři elektronických přístrojů	4	0.7%
7422	Mechanici a opraváři informačních a komunikačních technologií	2	0.3%
7511	Zpracovatelé masa, ryb a průmyslní pracovníci	0	
7512	Pekaři, cukráři (kromě šéfcukrářů) a výrobci cukrovinek	0	
7513	Výrobci mléčných produktů	0	
7514	Zpracovatelé ovoce, zeleniny a průmyslních produktů	0	
7515	Ochutnávaři, degustátoři a kontrolóři kvality potravin a nápojů	1	0.2%
7516	Zpracovatelé tabáku a výrobci tabákových výrobků	0	

rPZ21A: PZ.21 Popište, podrobně, jakou práci vykonáváte ve svém hlavním zaměstnání. #ekněte mi, kde pracujete, v #em podnikáte, co konkrétně v práci děláte atp. | Doslovný popis zaměstnání:

Value	Label	Cases	Percentage
7521	Obsluha pil a jiných zařízení na prvotní zpracování dřeva	0	
7522	Truhláři (kromě stavebních) a pracovníci v průmyslných oborech	1	0.2%
7523	Seřizovači a obsluha výrobních strojů na výrobu dřevní	0	
7531	Krejčí, kožešníci a kloboučníci	2	0.3%
7532	Modeláři oděvů, střihači a průmyslní pracovníci	1	0.2%
7533	Švadleny, šicí, vyšivači a pracovníci v průmyslných oborech	1	0.2%
7534	Malouníci a průmyslní pracovníci	1	0.2%
7535	Zpracovatelé kůže, koželužné a kožišníci	0	
7536	Obuvníci a průmyslní pracovníci	1	0.2%
7541	Potápěči	0	
7542	Stelmistři	0	
7543	Kvalitaři a testovaři výrobků, laboranti (kromě potravin a n	1	0.2%
7544	Hubitelé škůdců	0	
7549	Pracovníci a pracovníci v dalších oborech jinde neu	1	0.2%
8111	Obsluha dřevních zařízení (včetně horníků)	0	
8112	Obsluha zařízení na úpravu rudných a nerudných surovin	0	
8113	Vrtači a průmyslní pracovníci	0	
8114	Obsluha strojů na výrobu výrobků z cementu, kamene a ostatní	0	
8121	Obsluha zařízení na zpracování kovů	4	0.7%
8122	Obsluha lakovacích a jiných zařízení na povrchovou úpravu ko	0	
8131	Obsluha strojů a zařízení pro chemickou výrobu	2	0.3%
8132	Obsluha strojů a zařízení na výrobu a zpracování fotografick	0	
8141	Obsluha strojů na výrobu a zpracování výrobků z pryže	0	
8142	Obsluha strojů na výrobu a zpracování výrobků z plastu	1	0.2%
8143	Obsluha strojů na výrobu a zpracování výrobků z papíru	0	
8151	Obsluha strojů na úpravu vláken, dopřádání a navíjení příze	0	
8152	Obsluha tkacích a pletacích strojů	0	
8153	Obsluha šicích a vyšivacích strojů	0	
8154	Obsluha strojů na bělení, barvení, čištění a další úpravu tk	0	
8155	Obsluha strojů na úpravu kůže a kožešin	0	
8156	Obsluha strojů na výrobu obuvi a průmyslných výrobků	0	
8157	Obsluha strojů v prádelnách a čistírnách	1	0.2%
8159	Obsluha strojů na výrobu a úpravu textilních, kožených a kož	0	
8160	Obsluha strojů na výrobu potravin a průmyslných výrobků	1	0.2%
8171	Obsluha strojů a zařízení na výrobu a zpracování papíru	0	
8172	Obsluha automatizovaných strojů a zařízení na prvotní zpraco	0	
8181	Obsluha strojů a zařízení na výrobu skla, keramiky a stavebn	0	
8182	Obsluha parních turbín, kotlů a průmyslných zařízení	0	
8183	Obsluha strojů na balení, plnění a etiketování	1	0.2%
8189	Obsluha stacionárních strojů a zařízení jinde neuvedená	6	1.0%
8211	Montážní dělníci mechanických zařízení	3	0.5%
8212	Montážní dělníci elektrických, energetických a elektronickýc	2	0.3%
8219	Montážní dělníci ostatních výrobků	1	0.2%
8311	Strojvedoucí a řidiči kolejových motorových vozíků	0	

rPZ21A: PZ.21 Popište, podrobně, jakou práci vykonáváte ve svém hlavním zaměstnání. #ekněte mi, kde pracujete, v #em podnikáte, co konkrétně v práci děláte atp. | Doslovný popis zaměstnání:

Value	Label	Cases	Percentage
8312	Signalisti, brzdaři, výhybkáři, posunovaři a průmyslní pracovníci	2	0.3%
8321	Řidiči motocyklů	0	
8322	Řidiči osobních a malých dodávkových automobilů, taxikáři	3	0.5%
8331	Řidiči autobusů, trolejbusů a tramvají	6	1.0%
8332	Řidiči nákladních automobilů, taháčů a speciálních vozidel	12	2.0%
8341	Řidiči a obsluha zemědělských a lesnických strojů	3	0.5%
8342	Obsluha železničních, zemních a průmyslních strojů a zařízení	0	
8343	Obsluha jeřábů, zdvihacích a podobných manipulačních zařízení	0	
8344	Obsluha vysokozdvizných a jiných vozíků a skladníci	0	
8350	Pracovníci lodní posádky	0	
9111	Uklízeři a pomocníci v domácnostech (kromě hospodyní)	0	
9112	Uklízeři a pomocníci v hotelích, administrativních, průmyslových	11	1.9%
9121	Pracovníci pro ruční praní a žehlení	0	
9122	Pracovníci pro ruční mytí vozidel	0	
9123	Pracovníci pro mytí oken	0	
9129	Ostatní pracovníci pro ruční čištění	0	
9211	Pomocní pracovníci v rostlinné výrobě	0	
9212	Pomocní pracovníci v živočišné výrobě	0	
9213	Pomocní pracovníci ve smíšeném hospodářství	0	
9214	Pomocní pracovníci v zahradnictví	0	
9215	Pomocní pracovníci v lesnictví a myslivosti	0	
9216	Pomocní pracovníci v rybářství	0	
9311	Pomocní pracovníci v oblasti těžby	0	
9312	Figuranti, dělníci výkopových prací a dělníci v oblasti výst	0	
9313	Dělníci v oblasti výstavby budov	0	
9321	Ruční balíři	0	
9329	Ostatní pomocní pracovníci ve výrobě	3	0.5%
9331	Řidiči nemotorových vozidel	0	
9332	Koňi	0	
9333	Pomocní manipulační pracovníci (kromě výroby)	6	1.0%
9334	Doplňovaři zboží	0	
9411	Pracovníci pro přípravu rychlého občerstvení	1	0.2%
9412	Pomocníci v kuchyni	2	0.3%
9510	Pracovníci pouličního poskytování služeb	0	
9520	Pouliční prodejci (kromě potravin)	0	
9611	Pracovníci odvozu a recyklace odpadů	2	0.3%
9612	Třídění odpadů	0	
9613	Uklízeři veřejných prostranství, čistíři kanalizací a průmyslní	1	0.2%
9621	Kurýři, doručovatelé balíků a nosiči zavazadel	0	
9622	Pomocní pracovníci údržby budov a souvisejících prostor	0	
9623	Pracovníci provádějící ošetření a výběr peněz z prod	0	
9629	Pomocní a nekvalifikovaní pracovníci ve službách jinde neuve	0	
888888	Nevím, nemohu posoudit	0	
999997	Inapplicable	0	

rPZ21A: PZ.21 Popište, podrobně, jakou práci vykonáváte ve svém hlavním zaměstnání. #eknete mi, kde pracujete, v #em podnikáte, co konkrétně v práci děláte atp. | Doslovný popis zaměstnání:

Value	Label	Cases	Percentage
999998	Nelze zakódovat	0	
999999	Odmítl(a)	13	2.2%
Systemmiss		422	

Warning: these figures indicate the number of cases found in the data file. They cannot be interpreted as summary statistics of the population of interest.

PO2: PO2. V politice lidé někdy hovoří o pravici a levici. Kam byste se sám(a) zařadil(a) na stupnici od 0 do 10, kde 0 znamená zcela nalevo a 10 zcela napravo?

Information	[Type= discrete] [Format=numeric] [Range= 0-11] [Missing=*]
Statistics [NW/ W]	[Valid=1011 /-] [Invalid=0 /-]

Value	Label	Cases	Percentage
0	0 = zcela nalevo	24	2.4%
1		11	1.1%
2		17	1.7%
3		50	4.9%
4		65	6.4%
5		213	21.1%
6		96	9.5%
7		116	11.5%
8		108	10.7%
9		42	4.2%
10	10 = zcela napravo	49	4.8%
11	Nevím	220	21.8%

Warning: these figures indicate the number of cases found in the data file. They cannot be interpreted as summary statistics of the population of interest.

IDE3A: IDE3a. Rodinný stav

Information	[Type= discrete] [Format=numeric] [Range= 1-5] [Missing=*]
Statistics [NW/ W]	[Valid=1011 /-] [Invalid=0 /-]
Literal question	V politice lidé někdy hovoří o pravici a levici. Kam byste se sám(a) zařadil(a) na stupnici od 0 do 10, kde 0 znamená zcela nalevo a 10 zcela napravo?

Value	Label	Cases	Percentage
1	Svobodný/ svobodná	282	27.9%
2	Ženatý/ vdaná (příp. žijete v registrovaném partnerství)	524	51.8%
3	Rozvedený/ rozvedená	140	13.8%
4	Vdovec/ vdova	62	6.1%
5	Nevím	3	0.3%

Warning: these figures indicate the number of cases found in the data file. They cannot be interpreted as summary statistics of the population of interest.

IDE3B: IDE3B. Žijete ve Vaší domácnosti s manželem/kou nebo se stálým partnerem/kou?

Information	[Type= discrete] [Format=numeric] [Range= 1-2] [Missing=*]
Statistics [NW/ W]	[Valid=1011 /-] [Invalid=0 /-]
Literal question	Žijete ve Vaší domácnosti s manželem/kou nebo se stálým partnerem/kou?
Interviewer's instructions	PROGR: single response, pro CAWI slider

Value	Label	Cases	Percentage
1	Ano	681	67.4%
2	Ne	330	32.6%

# IDE3B: IDE3B. Žijete ve Vaší domácnosti s manželem/kou nebo se stálým partnerem/kou?			
<i>Warning: these figures indicate the number of cases found in the data file. They cannot be interpreted as summary statistics of the population of interest.</i>			
# HHSIZE01: HHSIZE. Kolik ve Vaší domácnosti žije ... D#tí do 12 let (v#etn#):			
Information	[Type= discrete] [Format=numeric] [Range= 0-4] [Missing=*]		
Statistics [NW/ W]	[Valid=1011 /-] [Invalid=0 /-] [Mean=0.389 /-] [StdDev=0.727 /-]		
Literal question	Kolik ve vaší domácnosti žije: D#tí do 12 let:		
Interviewer's instructions	PROGR: Kontrola, zda se jedná o #íslo 0-15 v každé kategorii, v domácnosti by m#l být alespo# jeden dosp#lý		
Value	Label	Cases	Percentage
0		750	74.2%
1		143	14.1%
2		105	10.4%
3		12	1.2%
4		1	0.1%
<i>Warning: these figures indicate the number of cases found in the data file. They cannot be interpreted as summary statistics of the population of interest.</i>			
# HHSIZE02: HHSIZE. Kolik ve Vaší domácnosti žije ... D#tí 13–17 let:			
Information	[Type= discrete] [Format=numeric] [Range= 0-3] [Missing=*]		
Statistics [NW/ W]	[Valid=1011 /-] [Invalid=0 /-] [Mean=0.124 /-] [StdDev=0.38 /-]		
Literal question	Kolik ve vaší domácnosti žije: D#tí 13-18 let:		
Interviewer's instructions	PROGR: Kontrola, zda se jedná o #íslo 0-15 v každé kategorii, v domácnosti by m#l být alespo# jeden dosp#lý		
Value	Label	Cases	Percentage
0		903	89.3%
1		92	9.1%
2		15	1.5%
3		1	0.1%
<i>Warning: these figures indicate the number of cases found in the data file. They cannot be interpreted as summary statistics of the population of interest.</i>			
# HHSIZE03: HHSIZE. Kolik ve Vaší domácnosti žije ... Dosp#lých ve v#ku 18 a více let (v#etn# Vás):			
Information	[Type= discrete] [Format=numeric] [Range= 1-7] [Missing=*]		
Statistics [NW/ W]	[Valid=1011 /-] [Invalid=0 /-] [Mean=2.126 /-] [StdDev=0.87 /-]		
Literal question	Kolik ve vaší domácnosti žije: Dosp#lých ve v#ku 18 a více let (zapo#ítejte také sebe):		
Interviewer's instructions	PROGR: Kontrola, zda se jedná o #íslo 0-15 v každé kategorii, v domácnosti by m#l být alespo# jeden dosp#lý		
Value	Label	Cases	Percentage
1		199	19.7%
2		584	57.8%
3		155	15.3%
4		52	5.1%
5		18	1.8%
6		2	0.2%
7		1	0.1%
<i>Warning: these figures indicate the number of cases found in the data file. They cannot be interpreted as summary statistics of the population of interest.</i>			
# IDE57: IDE57. Kolik #len# Vaší domácnosti je v sou#asnosti ekonomicky aktivních (vykonává placené zam#stnání)? Pokud jste Vy sám ekonomicky aktivní, zapo#ítejte do celkového po#tu také sebe. Po#et ekonomicky aktivních #len#:			
Information	[Type= discrete] [Format=numeric] [Range= 0-5] [Missing=*]		

IDE57: IDE57. Kolik #len# Vaší domácnosti je v sou#asnosti ekonomicky aktivních (vykonává placené zam#stnání)? Pokud jste Vy sám ekonomicky aktivní, zapo#ítejte do celkového po#tu také sebe. | Po#et ekonomicky aktivních #len#:

Statistics [NW/ W]	[Valid=1011 /-] [Invalid=0 /-] [Mean=1.428 /-] [StdDev=1.006 /-]
Literal question	Kolik #len# Vaší domácnosti je v sou#asnosti ekonomicky aktivních (vykonává placené zam#stnání)? Pokud jste Vy sám ekonomicky aktivní, zapo#ítejte do celkového po#tu
Interviewer's instructions	PROGR: Otevřená otázka, kontrola zda po#et ekonomicky aktivních je v#tší než nula a nep#esahuje po#et osob v domácnosti od 13 let výše (HHSIZE), pokud je sám ekonomicky aktivní (IDE.5c >= 5), tak se nezobrazuje možnost „Žádný ekonomicky aktivní #len domácnosti“.

Value	Label	Cases	Percentage
0		224	22.2%
1		256	25.3%
2		437	43.2%
3		67	6.6%
4		22	2.2%
5		5	0.5%

Warning: these figures indicate the number of cases found in the data file. They cannot be interpreted as summary statistics of the population of interest.

IDE10A: IDE10. Do které z následujících kategorií byste za#adil(a) Váš pr#m#rný OSOBNÍ #ISTÝ M#SÍ#NÍ P#ÍJEM? Zapo#ítejte do n#j všechny typy p#íjm#.

Information	[Type= discrete] [Format=numeric] [Range= 1-18] [Missing=*]
Statistics [NW/ W]	[Valid=1011 /-] [Invalid=0 /-]
Literal question	Jaký je Váš celkový #istý m#sí#ní p#íjem, tj. p#íjem pouze Vaší osoby?
Interviewer's instructions	PROGR: Single repsonse, nerotovat

Value	Label	Cases	Percentage
1	Bez p#íjmu	16	1.6%
2	Do 4.000 K#	17	1.7%
3	4.001 - 6.000 K#	8	0.8%
4	6.001 - 8.000 K#	19	1.9%
5	8.001 - 10.000 K#	31	3.1%
6	10.001 - 12.500 K#	78	7.7%
7	12.501 - 15.000 K#	113	11.2%
8	15.001 - 17.500 K#	76	7.5%
9	17.501 - 20.000 K#	87	8.6%
10	20.001 - 25.000 K#	128	12.7%
11	25.001 - 30.000 K#	123	12.2%
12	30.001 - 40.000 K#	111	11.0%
13	40.001 - 50.000 K#	56	5.5%
14	50.001 - 75.000 K#	42	4.2%
15	75.001 - 100.000 K#	7	0.7%
16	100.001 a více K#	7	0.7%
17	Nevím	10	1.0%
18	Preferuji neodpovídat	82	8.1%

Warning: these figures indicate the number of cases found in the data file. They cannot be interpreted as summary statistics of the population of interest.

EK01: EK01. Jaký je p#ibližn# #ISTÝ M#SÍ#NÍ P#ÍJEM Vaší domácnosti? Zapo#ítejte do n#j VŠECHNY TYPY P#ÍJM# – z práce všech #len# domácnosti, d#chody, alimenty, p#ídavky a dávky.

Information	[Type= discrete] [Format=numeric] [Range= 1-8] [Missing=*]
Statistics [NW/ W]	[Valid=1011 /-] [Invalid=0 /-]

EK01: EK01. Jaký je p#ibližn# #ISTÝ M#SÍ#NÍ P#ÍJEM Vaší domácnosti? Zapo#ítejte do n#j VŠECHNY TYPY P#ÍJM# – z práce všech #len# domácnosti, d#chody, alimenty, p#ídavky a dávky.

Literal question	Jaký je p#ibližn# #ISTÝ M#SÍ#NÍ P#ÍJEM Vaší domácnosti? Zapo#ítejte do n#j VŠECHNY TYPY P#ÍJM# - z práce všech #len# domácnosti, p#íjmy z pronájmu, d#chody, alimenty, p#ídavky, a dávky. Pokud n#kdo z Vaší domácnosti platí alimenty, od p#íjmu je naopak ode#t#te.
Interviewer's instructions	PROGR: Každému respondentovi se zobrazí škále p#íjm# podle velikosti domácnosti (dle spot#ebních jednotek spo#tených z otázky HHSIZE). Dotazujeme se na kvintily, ale horní a dolní kvintily ještě# d#líme na decily.

Value	Label	Cases	Percentage
1	1. decil	70	6.9%
2	2.decil	87	8.6%
3	2. kvintil	170	16.8%
4	3. kvintil	203	20.1%
5	4. kvintil	208	20.6%
6	9. decil	94	9.3%
7	10. decil	93	9.2%
8	Odmítl/a odpov#d#t	86	8.5%

Warning: these figures indicate the number of cases found in the data file. They cannot be interpreted as summary statistics of the population of interest.

NEPOZ01_PI1: Nepozornost PI1

Information	[Type= discrete] [Format=numeric] [Range= 1-1] [Missing=*]
Statistics [NW/ W]	[Valid=67 /-] [Invalid=944 /-]
Literal question	Nepozornost PI1

Value	Label	Cases	Percentage
1	Ano	67	100.0%
	Sysmiss	944	

Warning: these figures indicate the number of cases found in the data file. They cannot be interpreted as summary statistics of the population of interest.

NEPOZ02_KK21: Nepozornost KK21

Information	[Type= discrete] [Format=numeric] [Range= 1-1] [Missing=*]
Statistics [NW/ W]	[Valid=15 /-] [Invalid=996 /-]
Literal question	Nepozornost KK21

Value	Label	Cases	Percentage
1	Ano	15	100.0%
	Sysmiss	996	

Warning: these figures indicate the number of cases found in the data file. They cannot be interpreted as summary statistics of the population of interest.

vahy: Váhy

Information	[Type= continuous] [Format=numeric] [Range= 0.499996032108036-1.99998412843214] [Missing=*]
Statistics [NW/ W]	[Valid=1011 /-] [Invalid=0 /-] [Mean=1 /-] [StdDev=0.383 /-]
Literal question	Váhy

SEKCE_1_h: Sociodemografie, well-being, politická d#v#ra (hh)

Information	[Type= discrete] [Format=numeric] [Range= 0-0] [Missing=*]
Statistics [NW/ W]	[Valid=1011 /-] [Invalid=0 /-] [Mean=0 /-] [StdDev=0 /-]
Literal question	Sociodemografie, well-being, politická d#v#ra (hh)

Value	Label	Cases	Percentage
0		1011	100.0%

Warning: these figures indicate the number of cases found in the data file. They cannot be interpreted as summary statistics of the population of interest.

# SEKCE_1_m: Sociodemografie, well-being, politická d#v#ra (mm)			
Information	[Type= discrete] [Format=numeric] [Range= 2-16] [Missing=*]		
Statistics [NW/ W]	[Valid=1011 /-] [Invalid=0 /-] [Mean=5.444 /-] [StdDev=2.989 /-]		
Literal question	Sociodemografie, well-being, politická d#v#ra (mm)		
Value	Label	Cases	Percentage
2		150	14.8%
3		202	20.0%
4		157	15.5%
5		86	8.5%
6		69	6.8%
7		68	6.7%
8		100	9.9%
9		85	8.4%
10		36	3.6%
11		24	2.4%
12		8	0.8%
13		11	1.1%
14		6	0.6%
15		6	0.6%
16		3	0.3%
<i>Warning: these figures indicate the number of cases found in the data file. They cannot be interpreted as summary statistics of the population of interest.</i>			
# SEKCE_2_h: D#v#ra, ekonomika, zájem, zkušenost s koronavirem, zasažení krizí (hh)			
Information	[Type= discrete] [Format=numeric] [Range= 0-0] [Missing=*]		
Statistics [NW/ W]	[Valid=1011 /-] [Invalid=0 /-] [Mean=0 /-] [StdDev=0 /-]		
Literal question	D#v#ra, ekonomika, zájem, zkušenost s koronavirem, zasažení krizí (hh)		
Value	Label	Cases	Percentage
0		1011	100.0%
<i>Warning: these figures indicate the number of cases found in the data file. They cannot be interpreted as summary statistics of the population of interest.</i>			
# SEKCE_2_m: D#v#ra, ekonomika, zájem, zkušenost s koronavirem, zasažení krizí (mm)			
Information	[Type= discrete] [Format=numeric] [Range= 1-7] [Missing=*]		
Statistics [NW/ W]	[Valid=1011 /-] [Invalid=0 /-] [Mean=2.075 /-] [StdDev=1.076 /-]		
Literal question	D#v#ra, ekonomika, zájem, zkušenost s koronavirem, zasažení krizí (mm)		
Value	Label	Cases	Percentage
1		348	34.4%
2		385	38.1%
3		177	17.5%
4		66	6.5%
5		26	2.6%
6		8	0.8%
7		1	0.1%
<i>Warning: these figures indicate the number of cases found in the data file. They cannot be interpreted as summary statistics of the population of interest.</i>			
# SEKCE_3_h: Zm#na chování, hodnocení reakce, obavy (hh)			
Information	[Type= discrete] [Format=numeric] [Range= 0-0] [Missing=*]		
Statistics [NW/ W]	[Valid=1011 /-] [Invalid=0 /-] [Mean=0 /-] [StdDev=0 /-]		

# SEKCE_3_h: Zm#na chování, hodnocení reakce, obavy (hh)			
Literal question	Zm#na chování, hodnocení reakce, obavy (hh)		
Value	Label	Cases	Percentage
0		1011	100.0%
<i>Warning: these figures indicate the number of cases found in the data file. They cannot be interpreted as summary statistics of the population of interest.</i>			
# SEKCE_3_m: Zm#na chování, hodnocení reakce, obavy (mm)			
Information	[Type= continuous] [Format=numeric] [Range= 2-24] [Missing=*]		
Statistics [NW/ W]	[Valid=1011 /-] [Invalid=0 /-] [Mean=5.822 /-] [StdDev=3.293 /-]		
Literal question	Zm#na chování, hodnocení reakce, obavy (mm)		
# SEKCE_4_h: Média a informace, sociodemografie (hh)			
Information	[Type= discrete] [Format=numeric] [Range= 0-0] [Missing=*]		
Statistics [NW/ W]	[Valid=1011 /-] [Invalid=0 /-] [Mean=0 /-] [StdDev=0 /-]		
Literal question	Média a informace, sociodemografie		
Value	Label	Cases	Percentage
0		1011	100.0%
<i>Warning: these figures indicate the number of cases found in the data file. They cannot be interpreted as summary statistics of the population of interest.</i>			
# SEKCE_4_m: Média a informace, sociodemografie (mm)			
Information	[Type= discrete] [Format=numeric] [Range= 3-22] [Missing=*]		
Statistics [NW/ W]	[Valid=1011 /-] [Invalid=0 /-] [Mean=7.792 /-] [StdDev=3.697 /-]		
Literal question	Média a informace, sociodemografie (mm)		
Value	Label	Cases	Percentage
3		76	7.5%
4		140	13.8%
5		119	11.8%
6		152	15.0%
7		77	7.6%
8		93	9.2%
9		52	5.1%
10		43	4.3%
11		46	4.5%
12		44	4.4%
13		75	7.4%
14		75	7.4%
15		5	0.5%
16		1	0.1%
17		2	0.2%
18		4	0.4%
19		1	0.1%
20		1	0.1%
21		3	0.3%
22		2	0.2%
<i>Warning: these figures indicate the number of cases found in the data file. They cannot be interpreted as summary statistics of the population of interest.</i>			
# TIME_TOTAL_h: Celkový #as (hh)			
Information	[Type= discrete] [Format=numeric] [Range= 0-0] [Missing=*]		

# TIME_TOTAL_h: Celkový #as (hh)			
Statistics [NW/ W]		[Valid=1011 /-] [Invalid=0 /-] [Mean=0 /-] [StdDev=0 /-]	
Literal question		Celkový #as (hodiny)	
Value	Label	Cases	Percentage
0		1011	100.0%
<i>Warning: these figures indicate the number of cases found in the data file. They cannot be interpreted as summary statistics of the population of interest.</i>			
# TIME_TOTAL_m: Celkový #as (mm)			
Information		[Type= continuous] [Format=numeric] [Range= 10-54] [Missing=*]	
Statistics [NW/ W]		[Valid=1011 /-] [Invalid=0 /-] [Mean=22.59 /-] [StdDev=8.868 /-]	
Literal question		Celkový #as (minuty)	