

## Vyroba vydání Stisk pro mobilní aplikaci (manuál “krok po kroku”)

Tento manuál slouží pro vytvoření a vydávání mobilní verze cvičného studentského média Stisk(.online). Pracuje v redakčním prostředí Jarvis v podobě, v jaké se nacházel v červnu roku 2021. Případné úpravy systému je zapotřebí následně změnit i v tomto manuálu. Manuál je vytvářen pro českou verzi prostředí Jarvis (pokud máte prostředí v angličtině, je potřeba ho přepnout při přihlášení do systému do CZ).

### a) Nastavení odpovídajících práv

Než se pustíte do práce, je nutné mít v Jarvis nastavený přístup “ADMIN”, tj. ten s nejvyšším stupněm oprávnění upravovat. Pokud máte přístup správně nastaven, v levém menu vidíte dole červenou sekci “ADMINISTRACE”.

### b) Vytváření šablon

Systém Jarvis nám umožňuje ulehčit si práci a místo otrockého vytváření osnovy při každém novém vydání mobilní aplikace si můžeme vytvořit tzv. šablony (v systému se nazývají “PATTERNS”), které už jen budeme krmit obsahem - studentskými články.

Šablony se nastavují v červené sekci “**ADMINISTRACE**”. Zde klikneme na NASTAVENÍ > ŠABLONY a nahoře se přepneme z karty **MUN** na kartu **APP**. Vypadat by to mělo takto:

The screenshot shows the MUNI administration interface. The top navigation bar includes 'MUNI', 'nápověda', and 'předvolby odhlásit'. The left sidebar lists various content categories. The main area is titled 'Šablony' and contains several sections:

- Magazine Templates:** Includes an 'Edit Magazine Templates' button.
- Page Templates:** Includes an upload area for app page template packages with the text 'Select a ZIP file or drop it here'.
- New Issue Patterns:** A table with the following data:
 

Issue	# of sheets	Actions
Defaultní vydání 1	2	Edit, Rename, Delete

 Below the table is an input field 'New issue pattern' with an asterisk and an '+ Add' button.
- Sheet Patterns:** A table with the following data:
 

Sheet	# of sections	Actions
Defaultní sešit A	5	Edit, Rename, Delete

 Below the table is an input field 'New sheet pattern' with an asterisk and an '+ Add' button.

At the bottom of the interface, there is a copyright notice: © 2013—2021 Coolpany SE.

Zde vidíte dva pokusné vytvořené sešity a vydání - bude vysvětleno později.

Na tomto místě si ujasněme terminologii, která je bohužel v celém redakčním systému dosti nekonzistentní a matoucí.

**NEW ISSUE PATTERNS = šablony vydání** (zde se editují šablony, které lze použít při vytváření nového vydání, využitelné to je asi zejména při vytváření placené a neplacené verze, což asi nebude případ Stisku)

**SHEET PATTERNS = šablony sešitů** (tady si budeme vytvářet tzv. sešity, které nám budou sloužit jako zmiňovaná kostra pro mobilní vydání aplikace, do této kostry už budeme následně jenom plnit obsah - články)

## 1) Editace šablon vydání (ISSUE PATTERNS)

Tlačítkem EDIT se dostanete do tohoto prostředí.

The screenshot displays the MUNI administration interface for editing issue templates. The interface is divided into a sidebar on the left and a main content area on the right. The sidebar contains various categories such as EDITORIAL, ONLINE, UDÁLOSTI, PRODUKCE, REKLAMA, ASSETY, and ADMINISTRACE. The main content area is titled "Defaultní vydání 1" and shows a list of template elements: Defaultní sešit A, Titulka, Editorial, Rubrika 1, Poslední strana, PDF sešit, and PDF. Below the list, there is a "New sheet" dropdown menu and a "+ Create" button. At the bottom of the main content area, there are "Save" and "Cancel" buttons. The footer of the interface shows the copyright notice "© 2013—2021 Coolpany SE".

Zde můžete nastavovat, co bude obsahovat jednotlivé vydání - přiřadit k tomu nějaké sešity a plus PDF sešit. Jak jsem zmiňovala výše, toto je primárně dobré prozkoumat, pokud by se vytvářely dva druhy obsahu - free a placený za paywallem. To prozatím není na pořadu dne, proto to necháváme případně k prozkoumání dalším generacím.

## 2) Editace šablon sešitů (SHEET PATTERNS)

Důležitější sekcí je editace šablon sešitů - ta už je naopak hezky využitelná.

Využijí tady hypotetický příklad využitelnosti šablon sešitů. Například se rozhodneme, že mobilní aplikace Stisku se bude vydávat v pondělí a v pátek. V obou dvou vydáních budou shodně sekce (funkčně jde vlastně o rubriky) TITULKA, EDITORIAL, POSLEDNÍ STRANA.

Ale pondělní vydání bude koncipováno jako kratší a více zpravodajské. Budou se v něm pravidelně navíc objevovat sekce SPORT a POLITIKA.

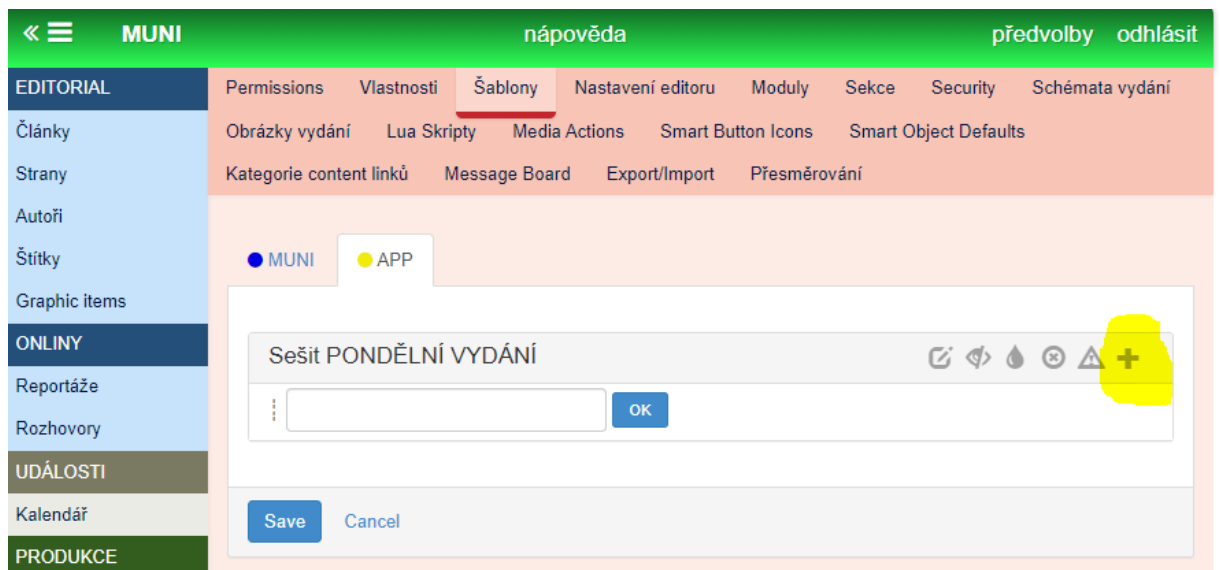
Kromě toho páteční vydání bude před víkendem koncipováno jako více oddechové, tj. bude pravidelně obsahovat rubriku KULTURA.

Abychom tyto dva druhy sešitů měli vždycky připravené a nemuseli jsme sekce pokaždé manuálně vytvářet, pomůžeme si šablonami.

Pomocí okýnka "New sheet pattern" si vytvoříme dva nové sešity (pondělní a páteční):

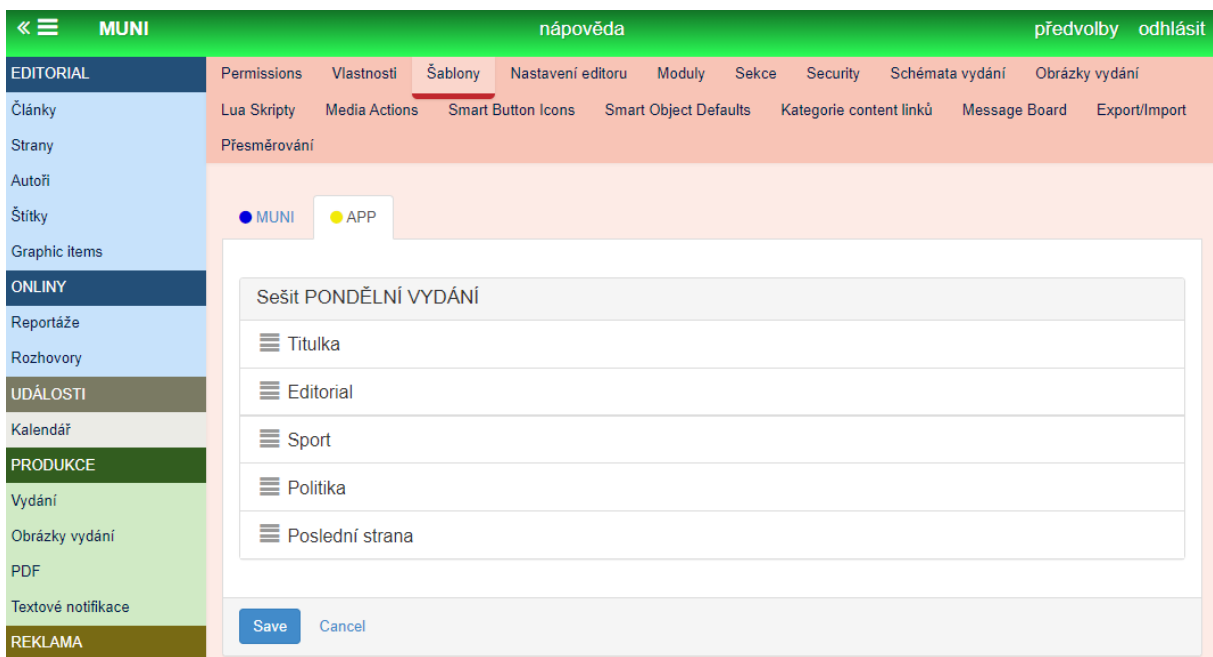
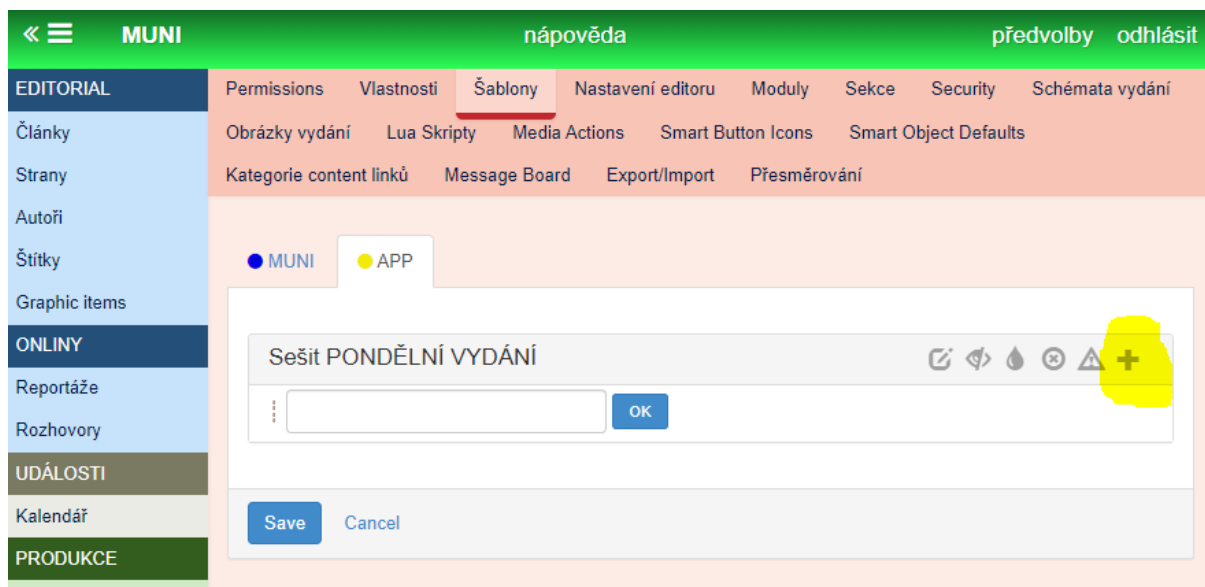


A nyní pomocí tlačítka EDIT přidáme do pondělního sešitu příslušné rubriky:



K samotnému postupu - opět se tlačítkem EDIT dostaneme do této fáze.

A pluskem vpravo přidáme sekce ("Add new sections").



Výsledný připravený sešit by měl vypadat takto:

Stejný postup provedeme i u pátečního vydání, kde zase cestou EDIT > add new section vytvoříme šablonu sešitu, ale tentokrát bude obsahovat sekce: titulka, editorial, kultura a poslední strana.

Stejnou logiku aplikujeme i u jiných typů sešitů. Funkčně jde stále o to, ulehčit si práci s manuálním vytvářením stále stejných sekcí (= v podstatě rubrik). Pochopitelnější to bude dále.

### c) Vytvoření samotného mobilního vydání Stisk

Pokud jsme si již v sekci ADMINISTRACE vytvořili šablony (“patterns”) pro naši práci, můžeme se pustit do vytvoření samotného vydání.

To se děje v zelené sekci **PRODUKCE > VYDÁNÍ**. Pokud tomu tak není, musím se přepnout opět v kartě z modrého MUNI do žlutého APP.

Pomocí tlačítka “Nové vydání” a následným vyplněním všech požadovaných kolonek vytvořím nové vydání pro aplikaci.

Okno “Titulka” bude následně viditelné jako název daného vydání (dává tedy smysl pojmenovávat nějak systematicky, např. zahrnout datum). V rozbalovací liště “Schéma vydání” se nám nabídnou ty **šablony vydání** (“ISSUE PATTERNS”), které jsme si předtím vytvořili v červené sekci “ADMINISTRACE” (viz výše). To nám může zase ulehčit práci, pokud si šablony vydání funkčně vytvoříme.

Výsledek by měl vypadat nějak takto:

The screenshot shows the MUNI web interface for creating a new issue. The left sidebar contains various menu items, with 'PRODUKCE' and 'Vydání' highlighted. The main content area is titled 'Vydání' and contains the following form fields:

- Id Vydání:** MUNI (selected), APP
- Titulka:** Stisk - pokusné vydání - PRO MANUÁL
- Datum:** 1. 7. 2021 17:33 (with 'šablona' and 'vlastní' tabs)
- Popis:** Pokusné vydání Stisku pro mobilní aplikace (kvůli vytváření manuálu).
- Datum publikace:** 1. 7. 2021 17:33
- Schéma vydání:** Defaultní vydání 1
- Security:** \* FREE
- Čas News-stand Push notifikací:** 1. 7. 2021 17:33
- Vlastnosti:** Typ PDF: Print

At the bottom, there is a 'Purchase Ids' table with columns: Platforma, Id, Název, Security. Below the table are buttons for 'Uložit' and 'Storno'.

Uložíme a pokračujeme dál.

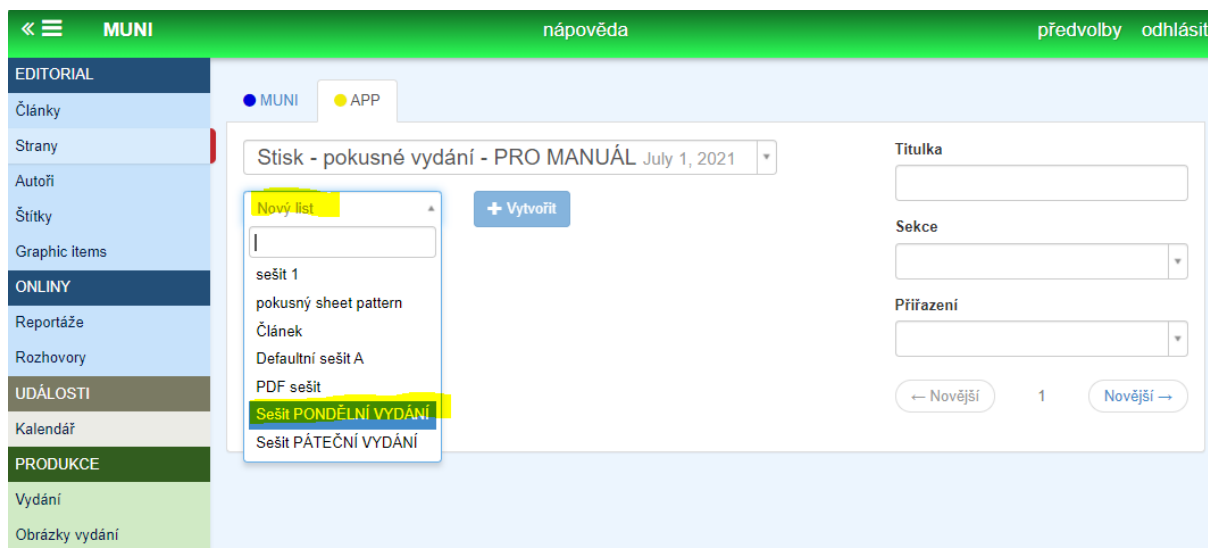
V menu PRODUKCE > VYDÁNÍ by se nám mělo právě vytvoření nové vydání (“Stisk - pokusné vydání - PRO MANUÁL”) objevit mezi ostatními. Takto:

The screenshot shows the MUNI content management system interface. The top navigation bar is green and contains the MUNI logo, the word "náповěda", and links for "předvolby" and "odhlásit". On the left, there is a sidebar menu with categories: EDITORIAL (Články, Strany, Autoři, Štítky, Graphic items), ONLINY (Reportáže, Rozhovory), UDÁLOSTI (Kalendář), and PRODUKCE (Vydání, Obrázky vydání, PDF, Textové notifikace). The main content area shows a search bar for "Titulka" with "Hledat" and "Reset" buttons, and a "Nové vydání" button. Below the search bar are navigation buttons for "Předchozí stránka" and "Další stránka", and a page indicator "Stránka 1". A table lists articles with columns: Titulka, Datum, Editorská verze, Public verze, and Akce. The first row is "Stisk - pokusné vydání - PRO MANUÁL" with a date of Jul 1, 2021 5:33 PM. The second row is "Stisk.online - app. výběr 7. 5. 2021" with dates May 7, 2021 5:10 PM and May 24, 2021 11:01 AM. The third row is "Stisk - pokusny" with dates Feb 2, 2021 12:00 AM and Jun 17, 2021 2:24 PM. At the bottom of the table, there are navigation buttons and a page indicator "Stránka 1" with a list of page numbers: 10, 25, 50, 100.

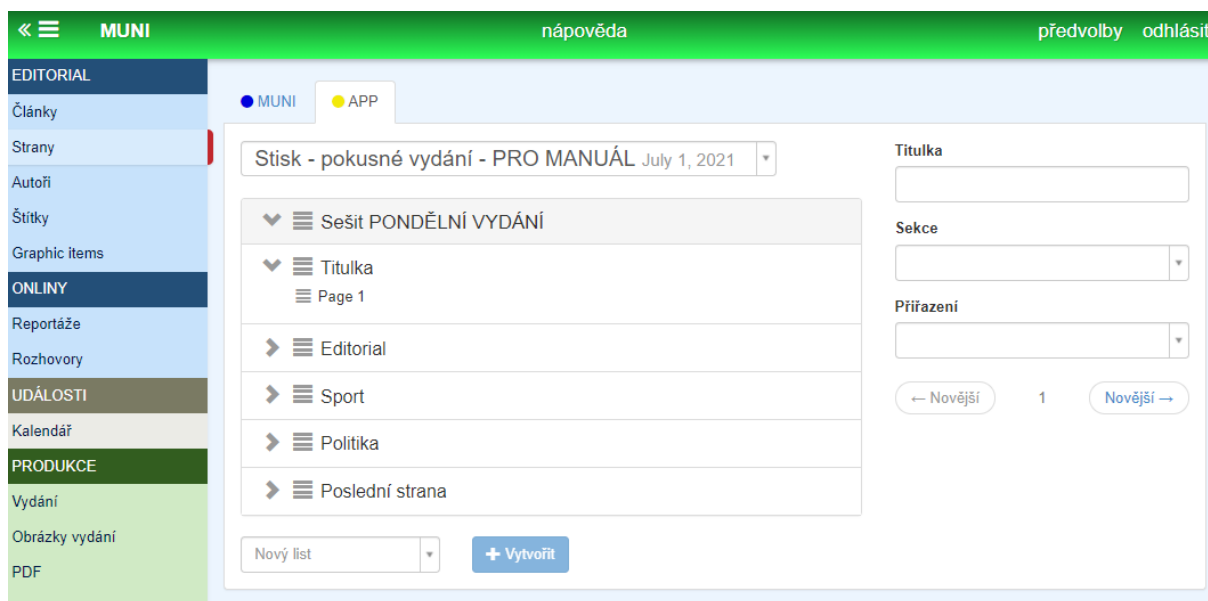
Nyní budeme editovat samotné nově vytvořené vydání. Do jeho editace se dostaneme šipkou ve sloupci "Akce" > "Editovat stránky" (viz obrázek).

This screenshot shows the same MUNI interface as the previous one, but with the dropdown menu for the "Akce" column of the first article open. The menu options are: "Editovat vydání", "Vypublikovat editorskou verzi", "Zobrazit historii publikace", "Editovat stránky" (highlighted in yellow), "Editovat PDF", and "Editovat obrázky". The "Akce" column header and the dropdown arrow for the first row are also highlighted in yellow.

Dostaneme se do této fáze:



A nyní přijde čas, využít naše vytvořené šablony sešitů ("SHEET PATTERNS"). Z rolovací nabídky si vybereme odpovídající šablonu - vidíme zde i námi vytvořené sešity pro pondělní a páteční vydání. Pro ilustraci budeme vytvářet pondělní verzi vydání Stisku. Když ji vybereme a klikneme na "vytvořit", systém nám automaticky nachystal vydání s odpovídajícími sekcemi:



Tady je ještě dobré pro orientaci poznamenat, že vydání a jeho sešit má vždycky **tři úrovně (vrstvy)**, které si můžeme rozklikávat a rozrollovávat:

- **sešit** (zde je to "Sešit PONDĚLNÍ VYDÁNÍ")
- **sekce** (zde "Titulka", "Editorial", "Sport" atd.)
- **page** (zde "Page 1")

Podsekcce a nové sekce vždy vytváříme najetím myši na příslušné okýnko, objeví se nabídka a my klikneme na plusko úplně vpravo ("Přidat novou sekci"). Tím vždy vytvoříme podúroveň daného levelu/úrovně/vrstvy.

Důležitá informace je, že samotné články lze vkládat POUZE do třetí úrovně vrstev - do "**page**" - ukážeme si to později.

#### d) Editace článků do vydání



Když máme vydání pro aplikaci připravené, respektive jeho osnovu, přichází čas naplnit jej obsahem. Teď se musíme ze sekce produkce přesunout do modré sekce v menu **EDITORIAL > ČLÁNKY**. Objeví se nám všechny články, které jsou aktuálně na webu Stisku (nebo jsou ještě pro vydání připravovány).

The screenshot shows the MUNI editorial interface. The top navigation bar is green with 'MUNI' and 'nápověda' (help) on the left, and 'předvolby' (preferences) and 'odhlásit' (logout) on the right. The left sidebar is blue and contains various menu items. The main content area is white and features a search bar, a 'Nový článek' (New article) button, and several filter sections. The 'MUNI' filter is selected. The table below shows a list of articles with their titles, dates, and progress status.

Titulek	Datum	Krok
Unknown title by Daniela Krásenská created Wednesday, June 2, 2021 at 7:04:22 PM Central European Summer Time	2. 6.	
Feriho nikdo nenahradí. Ostatní mladí politici jsou sebevědomí	1. 6.	final
MLUVME O TOM: Tantrická masáž pracuje se sexuální energií	1. 6.	final
Slavnost na zámku nebo pláži. Maturanti nahrazují zrušené plesy	1. 6.	final
Menší festivaly v Moravskoslezském kraji budou i navzdory covidu	1. 6.	final
MLUVME O TOM: LGBT lidé hlásí útoky málo, říká advokátka	1. 6.	final

Žlutou kartou APP se lze přesunout do seznamu článků, které jsou nachystány právě pro mobilní aplikaci.

The screenshot shows the MUNI editorial interface with the 'APP' filter highlighted in yellow. The table below shows a list of articles with their titles, dates, and progress status.

Titulek	Krok
Sociální izolace vede u dospívajících dětí k nedostatku motivace a radosti	final
Duševní nemoc trápí každého třetího dospělého. Pomůže nový web	final
Chtěl bych se vrátit do Slaviče, říká fotbalista Patrik Hellebrand	final
Psycholožka: Terapií přibývá. Mladí budou doživotně limitováni	final
Titulní strana	final
Každý pes si zaslouží druhou šanci, tvrdí majitel psiho azylu	
Rok od první oběti covidu. Smutné výročí připomněli kříže na náměstích nebo minuta ticha	final
MLUVME O TOM: Tantrická masáž pracuje se sexuální energií	final
Praha otevře Muzeum literatury, unikátní svého druhu	final
Děti jsou málo nemocné. Kvůli pandemii trpí jejich imunita	final

My ale ještě  
prozatím zůstaneme

v kartě **MUNI**

Pro pondělní vydání chceme do sekce SPORT najít nějaký vhodný článek do aplikace. Pro ilustraci jsem vybrala článek "Běžecký souboj mezi dvěma brněnskými univerzitami je v plném proudu".

**DŮLEŽITÉ!** Prozatím je možné vybírat do aplikace POUZE materiály textové (tj. jen ze STISK ONLINE). Pokud se pokusíme překlopit do mobilní aplikace video obsah či adio obsah (tedy to, co vytváří skupiny TV STISK a RÁDIO STISK), obsah se ve výsledné aplikaci nezobrazuje!

Rozkliknu si vybraný článek do režimu editace a nyní se nahoře přepnu do karty **APP**. Systém se mě zeptá, zda chci vytvořit verzi článku pro aplikaci a já to potvrdím ("create").

The screenshot shows the MUNI content management system interface. The top navigation bar is green and contains a menu icon, the text "MUNI", "nápořád", and "předvolby odhlásit". The left sidebar is a vertical menu with categories: EDITORIAL (Články, Strany, Autoři, Štitky, Graphic items), ONLINY (Reportáže, Rozhovory), UDÁLOSTI (Kalendář), PRODUKCE (Vydání, Obrázky vydání, PDF, Textové notifikace), REKLAMA (Moduly), ASSETY (Galerie Medií), and ADMINISTRACE (Nastavení, Uživatelé). The main content area is titled "MUNI" and "APP" (circled in red). A dialog box asks "Create new article? There is no article in APP. Do you want to create a new article?" with "Create" and "Cancel" buttons. Below the dialog, there are statistics for "Včera", "Týden", and "Celkem". The article editor shows the title "Běžecký souboj mezi dvěma brněnskými univerzitami je v plném proudu", the date "13. 5. 2021 18:30", and the section "editace". The content area contains the text: "Brno - Pro začátek je potřeba zaregistrovat se na adrese [Virtuální běžecký souboj univerzit MU vs. VUT \(office.com\)](#). Po registraci stačí přihlásit se do bezplatné aplikace STRAVA a zažádat o vstup do týmu s názvem: *Běhej za MUNI!* *Virtuální běžecký souboj univerzit MU vs. VUT.* Pomocí aplikace pak závodníci zaznamenávají nachozené či naběhané kilometry. Soutěž probíhá mezi třetím květnem a šestým červnem. Závodníci se mohou do soutěže přihlásit i v průběhu tohoto období."

	Včera	Týden	Celkem
Unikátní uživatelé	0	1	25
Opuštění	0%	0%	50%
Pr. čas na stránce	0.0min	1.1min	0.3min

Odteď jsem automaticky v kartě **APP**, tedy odteď **edituji verzi článku pro mobilní aplikaci**, verze na webu zůstává stejná, nehledě na změny, které teď v článku udělám.

Díky tomu můžu článek pro mobilní aplikaci například krátit, což je užitečné.

The screenshot shows the MUNI CMS interface. The top navigation bar is green with 'MUNI' and 'nápověda' on the left, and 'předvolby' and 'odhlásit' on the right. A left sidebar contains various menu items like 'Články', 'Strany', 'Autoři', 'Štitky', 'Graphic items', 'ONLINY', 'Reportáže', 'Rozhovory', 'UDÁLOSTI', 'Kalendář', 'PRODUKCE', 'Vydání', 'Obrázky vydání', 'PDF', 'Textové notifikace', 'REKLAMA', 'Moduly', 'ASSETY', 'Galerie Medií', 'ADMINISTRACE', 'Nastavení', 'Uživatelé', 'Skupiny uživatelů', and 'Globální administrace'. The main content area shows a summary of article statistics for 'Dnes', 'Včera', 'Týden', and 'Celkem'. Below this is the 'Id článku' section with 'SRpd5', 'Předchozí verze' (1 change), and 'Titulek' (Běžecký souboj mezi dvěma brněnskými univerzitami je v plném proudu). There is a 'Přifazení k vydání' section with a 'zobrazit pokročilě' dropdown and a 'Přidat přiřazení k vydání' button. The 'Obsah' section shows a rich text editor with a toolbar and a preview of the article text.

Dnes	Včera	Týden	Celkem
Unikátní uživatelé 0	Unikátní uživatelé 0	Unikátní uživatelé 1	Unikátní uživatelé 25
Opuštění 0%	Opuštění 0%	Opuštění 0%	Opuštění 50%
Pr. čas na stránce 0.0min	Pr. čas na stránce 0.0min	Pr. čas na stránce 1.1min	Pr. čas na stránce 0.3min

**Id článku**  
SRpd5

**Předchozí verze**  
1 changes: compare

**Titulek** slov: 10, písmen: 67  
Běžecký souboj mezi dvěma brněnskými univerzitami je v plném proudu

**Přifazení k vydání** zobrazit pokročilě  
Přidat přiřazení k vydání

**Obsah** slov: 382, písmen: 2468

Brno - Pro začátek je potřeba zaregistrovat se na adrese [Virtuální běžecký souboj univerzit MU vs. VUT \(office.com\)](#). Po registraci stačí přihlásit se do bezplatné aplikace STRAVA a zažádat o vstup do týmu s názvem: *Běhej za MUNI! Virtuální běžecký souboj univerzit MU vs. VUT*. Pomocí aplikace pak závodníci zaznamenávají nachozené či naběhané kilometry. Soutěž probíhá mezi třetím květnem a šestým červnem. Závodníci se mohou do soutěže přihlásit i v průběhu tohoto období.

O soutěži je mezi studenty MU poměrně velký zájem. „V současnosti máme v týmu MU na Stravě přes 800 přihlášených běžců, což je skoro dvojnásobek, než na VUT. S myšlenkou uspořádat tento souboj v koronavirové době jsem přišel já sám. Chtěl jsem vybudnout studenty i zaměstnance k pohybu venku na čerstvém vzduchu, a to i v této nelehké době,“ popsal lektor Centra univerzitního sportu MU, Milan Šipl.

Také studenti VUT projevíli o výzvu zájem, přihlásilo se jich však o poznání méně. „Zájem o souboj je poměrně velký. Naše kampaň nebyla tak masivní jako na MU, možná proto máme aktuálně přihlášených necelých 500 běžkyň a běžců,“ doplnil odborný asistent Centra sportovních aktivit na VUT Václav Kundera

Kromě toho, že nyní můžeme článek podle potřeby editovat - změnit titulek, zkrátit text, upravit perex atd., je potřeba nezapomenout, **přidat článek k vydání**.

K tomu slouží políčko pod titulekem - klikneme na “přidat přiřazení k vydání”.

Z nabídky vybereme vydání, pro které je článek zamýšlený, v našem případě je to ono pokusné vydání stisku, které jsme si předtím vytvořili (viz výše) - vybereme "Stisk - pokusné vydání - PRO MANUÁL".

The screenshot shows the MUNI CMS interface. On the left is a navigation menu with categories like EDITORIAL, ONLÍNY, and REKLAMA. The main area displays statistics for the article 'Běžecský soubor mezi dvěma brněnskými univerzitami je v plném proudu' across four time periods: Dnes, Včera, Týden, and Celkem. Below the statistics, there are sections for 'Id článku', 'Předchozí verze', and 'Titulek'. The 'Přirazení k vydání' section is highlighted, showing a search for 'Stisk - pokusné vydání - PRO MANUÁL - Jul 1, 2021' and a list of other related items.

	Dnes	Včera	Týden	Celkem
Unikátní uživatelé	0	0	1	25
Opuštění	0%	0%	0%	50%
Pr. čas na stránce	0.0min	0.0min	1.1min	0.3min

**Titulek** (slov: 10, písmen: 67): Běžecský soubor mezi dvěma brněnskými univerzitami je v plném proudu

**Přirazení k vydání** (zobrazit pokročilé)

Vydání	Sekce	Akce
Stisk - pokusné vydání - PRO MANUÁL - Jul 1, 2021		Smazat
Stisk.online - app. výběr 7. 5. 2021 - May 7, 2021		
Stisk - pokusny - Feb 2, 2021		

**Text článku:**  
 Brno - Pro začátek je potřeba zaregistrovat se na adrese [virtuální běžecský soubor univerzit MU vs. VUT \(office.com\)](#). Po registraci stačí přihlásit se do bezplatné aplikace STRAVA a požádat o vstup do týmu s názvem: *Běhej za MUNI! Virtuální běžecský soubor univerzit MU vs. VUT*. Pomocí aplikace pak závodníci zaznamenávají nachozené či naběhané kilometry. Soutěž probíhá mezi třetím květnem a šestým červnem. Závodníci se mohou do soutěže přihlásit i v průběhu tohoto období.  
 O soutěži je mezi studenty MU poměrně velký zájem. „V současnosti máme v týmu MU na Stravě přes 800 přihlášených běžců, což je skoro dvojnásobek, než na VUT. S myšlenkou uspořádat tento soubor v koronavirové době jsem přišel já sám. Chtěl jsem vybudnout studenty i zaměstnance k pohybu venku na čerstvém vzduchu, a to i v této nelehké době,“ popsal lektor Centra univerzitního sportu MU, Milan Šipl.  
 Také studenti VUT reagují a v rámci svého příkladu se účastní. Zájem o soubor je poměrně velký. Naše kampaň

Pro přehlednost máme v přiřazení ještě jednu další možnost, a to přiřadit článek do konkrétní sekce, které máme v šabloně daného vydání vytvořené (zde vidíme, že vytvoření šablon nám hezky šetří čas a přispívá k přehlednosti práce). Užitečné je takový krok zejména tehdy, kdy článků následně bude větší množství (lépe pochopíte v následujících krocích).

Zde ukázka - klikneme na “plus” u “Sekce” a vybereme, do jaké sekce článek spadá (v našem případě tedy SPORT):

Potvrdíme a měli bychom vidět přidanou sekci “Sport”.

Nyní je ještě potřeba sjet na stránce dolů a vybrat “Šablonu magazínu”. Tam vybíráme vlastní grafické rozložení, které bude výsledný článek v mobilní aplikaci mít. V této fázi používáme možnost “Článek”, další jsou zatím minimálně prozkoumány, ale mohly by být taky užitečné.

Posledním krokem je vše uložit a tlačítkem “PUBLIKOVAT” máme článek připravený pro mobilní vydání aplikace. Pokud jsme všechno udělali správně, článek se nám zobrazí v seznamu článků pod kartou **APP**.

Tagy  Security

Galerie médií (1) [+ Přidat](#)  nastavení hromadného nahrávání  zobrazit jako tabulku

Eliška Kaňo...

Edit Delete

Vyberte obrázky nebo použijte drag&drop

[Přidejte položky z galerie](#)

**Šablony magazínu**

No Templ...

Titulka Editorial **Článek** Čl velké foto Čl foto čtverec Čl foto dole Čl foto nahoře Názor dole

Šablona

Tento článek obsahuje změny.

Uložit a předat na:     předat bez uložení

## e) Přiřazení článku do konkrétního vydání

V tuto chvíli máme nachystané vydání pro aplikaci, připravený a zeditovaný článek do aplikace.

Posledním krokem je tedy přiřadit nachystaný článek do daného vydání. Abychom to mohli udělat, musíme se v levém hlavním menu vrátit do **PRODUKCE > VYDÁNÍ**.

Šipkou pod "Akce" v řádku u vybraného vydání (v našem případě "Stisk - pokusné vydání - PRO MANUÁL") a kliknutím na "Editovat stránky" se dostaneme do již známého prostředí.

The screenshot shows the MUNI editor interface. The left sidebar has a menu with categories: EDITORIAL, ONLINY, UDÁLOSTI, and PRODUKCE. Under PRODUKCE, 'Vydání' is selected. The main content area shows a dropdown for 'Stisk - pokusné vydání - PRO MANUÁL July 1, 2021'. Below it is a list of sections: Sešit PONDĚLNÍ VYDÁNÍ, Titulka (Page 1), Editorial, Sport, Politika, and Poslední strana. On the right, there are input fields for 'Titulka', 'Sekce', and 'Přiřazení'. A yellow circle highlights a snippet of text: 'Běžecy soubor mezi dvěma brněnskými univerzitami je v plném proudu'.

Zde už máme nachystané naše pondělní vydání podle šablony, vidíme tři úrovně vydání.

Vpravo se nám nově objevil právě editovaný **článek o běžeckém souboji mezi univerzitami**, který jsme si před chvílí připravili a který jsme při editaci přiřadili k tomuto konkrétnímu vydání. Pokud bychom stejným postupem připravili v předchozích krocích článků víc, zobrazí se pod sebou v seznamu.

Systém nám pro přehlednost nabízí tyto články ze seznamu filtrovat podle sekce (tu bylo možné vybrat v předchozích krocích, viz *d) Editace článků do vydání*).

The screenshot shows the MUNI editor interface. The left sidebar has a menu with categories: EDITORIAL, ONLINY, UDÁLOSTI, and PRODUKCE. Under PRODUKCE, 'Vydání' is selected. The main content area shows a dropdown for 'Stisk - pokusné vydání - PRO MANUÁL July 1, 2021'. Below it is a list of sections: Sešit PONDĚLNÍ VYDÁNÍ, Titulka (Page 1), Editorial, Sport, Politika, and Poslední strana. On the right, there are input fields for 'Titulka', 'Sekce', and 'Přiřazení'. A dropdown menu is open, showing a list of sections: Sport, Poslední strana, Politika, Titulka, and Editorial.

Užitečné by to pro nás bylo v případě, kdybychom měli seznam přichystaných článků do vydání delší (např. 20 článků) a chtěli bychom si vyfiltrovat jenom ty, které jsme si při editaci vybrali pro sekci SPORT.

**Důležitý krok** - vložení článku do vydání a do dané sekce.

The screenshot shows the MUNI editorial interface. On the left is a navigation menu with categories like EDITORIAL, ONLINE, UDÁLOSTI, PRODUKCE, and REKLAMA. The main area displays a list of sections: Sešit PONDĚLNÍ VYDÁNÍ, Titulka, Editorial, Sport, Politika, and Poslední strana. The 'Sport' section is expanded, showing a 'Page 1' and an article titled 'Běžecký soubor mezi dvěma brněnskými univerzitami je v plném proudu'. On the right, the 'Přířazení' (Assignment) field is set to 'Sport', and the article title is listed as an assigned item. A red arrow points from the article title in the 'Sport' section to its entry in the 'Přířazení' field.

Vybraný článek se seznamu vlevo dole uchopíme myší za symbol horizontálních linek a tažením přesuneme do příslušné sekce - v našem případě tento článek chceme vložit do sekce SPORT.

Důležité je (jak už bylo zmíněno výše), že **články jde takto vkládat jenom do třetí úrovně seznamu**, tj. musíme mít vytvořenou sekci "Page 1" (tu si vytvoříme kliknutím na plusko a "přidat sekci" - viz předchozí kroky).

Nyní už je článek o běžecském souboji mezi univerzitami přiřazený do sekce SPORT a v ní se také objeví čtenářům ve výsledné podobě aplikace.



Stejným postupem bychom články naplnili i další vytvořené sekce (tj. "Titulka", "Editorial", "Politika" a "Poslední strana". Samozřejmě je možné, vložit do jedné sekce článků několik.

Zde je příklad toho, jak to může vypadat (ilustrace z jiného pokusného vydání mob. aplikace Stisku):

Pokud již máme vydání naplněné články, přichází poslední krok - publikace.

## f) Publikace připraveného vydání

Nachystané vydání naplněné články je nyní třeba publikovat. Tímto krokem se vydání pošle uživatelům do jejich nainstalovaných aplikací a již pro ně bude viditelné a přístupné ke čtení.

**POZNÁMKA** - Momentálně je vytvořena jenom editorská verze aplikace, čeká se na schválení uživatelské mobilní aplikace ve storech (Apple Store a Google Store). Tedy publikaci, kterou následně popíšu je prozatím možná jenom do editorské verze aplikace. Až bude uživatelská verze mob. aplikace schválena a zpřístupněna veřejnosti pro stažení, bude nutné manuál doplnit.

Pro publikaci se v levém menu vrátíme do sekce **PRODUKCE > VYDÁNÍ**.

V řádku příslušného vydání klikneme na naši známou šipku a z nabídky vybereme “Vypublikovat editorskou verzi”.

The screenshot shows the MUNI editor interface. On the left is a navigation menu with categories like EDITORIAL, ONLINE, and UDÁLOSTI. The main area displays a table of publications. The table has columns for 'Titulka', 'Datum', 'Editorská verze', 'Public verze', and 'Akce'. A dropdown menu is open over the 'Akce' column of the first row, with the option 'Vypublikovat editorskou verzi' highlighted in yellow.

Titulka	Datum	Editorská verze	Public verze	Akce
Stisk - pokusné vydání - PRO MANUÁL	Jul 1, 2021 5:33 PM			[Dropdown menu]
Stisk.online - app. výběr 7. 5. 2021	May 7, 2021 5:10 PM	May 24, 2021 11:01 AM	M	
Stisk - pokusny	Feb 2, 2021 12:00 AM	Jun 17, 2021 2:24 PM		

Systém nám ještě dá možnost přidat k vydání komentář. Pokud jsme všechno udělali správně a potvrdíme publikaci, mělo by být vydání od této chvíle dostupné a zkontrolovatelné v editorské verzi mobilní aplikace.

Odkaz ke stažení editorské mobilní aplikace: <https://coolstore.coolpany.com/>  
( muniuser / Stisk2020)

Užitečný nástroj je možnost “Zobrazit historii publikace”:

This screenshot is similar to the previous one, but the dropdown menu is open over the 'Akce' column of the first row, and the option 'Zobrazit historii publikace' is highlighted in yellow.

Titulka	Datum	Editorská verze	Public verze	Akce
Stisk - pokusné vydání - PRO MANUÁL	Jul 1, 2021 5:33 PM	Jun 18, 2021 12:38 PM		[Dropdown menu]
Stisk.online - app. výběr 7. 5. 2021	May 7, 2021 5:10 PM	May 24, 2021 11:01 AM	M	
Stisk - pokusny	Feb 2, 2021 12:00 AM	Jun 17, 2021 2:24 PM		

Zde se nám budou chronologicky zobrazovat všechny vypublikované editorské verze. Pokud budeme totiž dělat ve vydání v sekci "Editovat stránky" jakékoliv další změny, například si vzpomeneme, že jsme do sekce SPORT zapomněli přidat ještě jeden článek, potom je vždy nutné opět vypublikovat novou editorskou verzi (viz předchozí krok).

Tedy v této historii se nám budou pod sebou řadit všechny verze daného vydání.

The screenshot shows the MUNI CMS interface. At the top, there is a green navigation bar with 'MUNI' and 'nápořáděda' (likely 'nápořáděda' or 'nápořáděda'). Below the navigation bar, there is a sidebar with various menu items: EDITORIAL, Články, Strany, Autoři, Štitky, Graphic items, ONLÍNY, Reportáže, Rozhovory, UDÁLOSTI, Kalendář, PRODUKCE, Vydání, Obrázky vydání, PDF, Textové notifikace, REKLAMA, Moduly, and ASSETY. The main content area is divided into two sections: 'Issue' and 'Historie publikování'. The 'Issue' section shows a table with columns 'Titulka' and 'Datum'. The 'Titulka' is 'Stisk - pokusné vydání - PRO MANUÁL' and the 'Datum' is 'July 1, 2021 5:33 PM'. There is a blue button 'Vypublikovat editorskou verzi'. The 'Historie publikování' section shows a table with columns 'Verze', 'Typ', and 'Komentář'. The 'Verze' is 'June 18, 2021 12:38 PM' with a dropdown menu 'více'. The 'Typ' is 'Editorial'. The 'Komentář' is 'Pokusné vydání mobilní aplikace Stisk - verze pro manuál.' There is a green button 'Vypublikovat editorskou verzi' and a blue link 'Zpět'.

Až bude schválena i verze mobilní aplikace pro veřejnost, právě na tomto místě by měla přibýt možnost ze všech verzí vybrat tu finální (pravděpodobně to bude ta nejnovější) a vypublikovat ji pro veřejnost.

Jak bylo napsáno výše, až taková možnost přibude, bude nutné manuál doplnit o tento úplně finální krok.

#### CHYBY:

Při vytváření Vydání nyní nejde vyplnit „Datum“ a tudíž nepustí dál

Zůstává viset kalendář „Datum publikace“ , nejde vyskočit

Administrace – nastavení – šablony -

<https://stisk.online/cmsAdmin/index.html#/admin/settings/templates/stiskapp/> - nejde mazat

Pozor nejde vybírat zprávy z rozhlasové sekce! (hlásí error)

U audio článků - zkopíruje pouze textový perex (bez audio přílohy), u TV článků vůbec nejde publikovat (hlásí error - chybí template)