



# Volební geografie Itálie

Michal Pink  
[pink@fss.muni.cz](mailto:pink@fss.muni.cz)

# Itálie

- Populace – aprox. 60 miliónů
- Země velkých kontrastů (Sever/Jih)
- 16 regionů + autonomní oblasti
- Aprox. 70% obyvatelstva žije ve městech
- Jedna z nejstarších populací v EU
- Zakotvena v římsko-katolickém prostředí





# Volební systém 1946 - 93

- Volební systém se blížil čistému proporcionálnímu zastoupení, klauzule?
- Strana potřebovala získat 300,000 hlasů na celostátní úrovni
- 32 obvodů, zhruba na 60.000 voličů a rozdělilo se přibližně 90% křesel
- Druhé skrutinium – celostátní obvod 10%

# Volební systém 1993 – 2006

- Smíšený systém, Scorporo
- Základ 75% křesel FPTP
- 25% křesel, proporční zastoupení, jedno kolo
- D´hondt metoda přerozdělování
- 4% omezovací klauzule pro strany a kandidátní listiny – vstup do slosování

# Volební systém 2008 – 2018
















- Základní pravidla – proporční systém
- Smíšená mechanika – proporční výsledek
- 4% klauzule, vyšší pro koalice
- Většinový bonus pro vítěze, pokud vítěz nemá většinu, tak získá automaticky
- 340 křesel z celkového počtu 630

# Volební systém 2018

- 2018 Sněmovna i Senát
- 62,5% proporční redistribuce
- 37.5% FPTP
- Voliči mají jednu obálku na dva hlasy
- Proporční efekt pro strany, je asociován s celou řadou koalic
- Split-ticket hlasování není povoleno

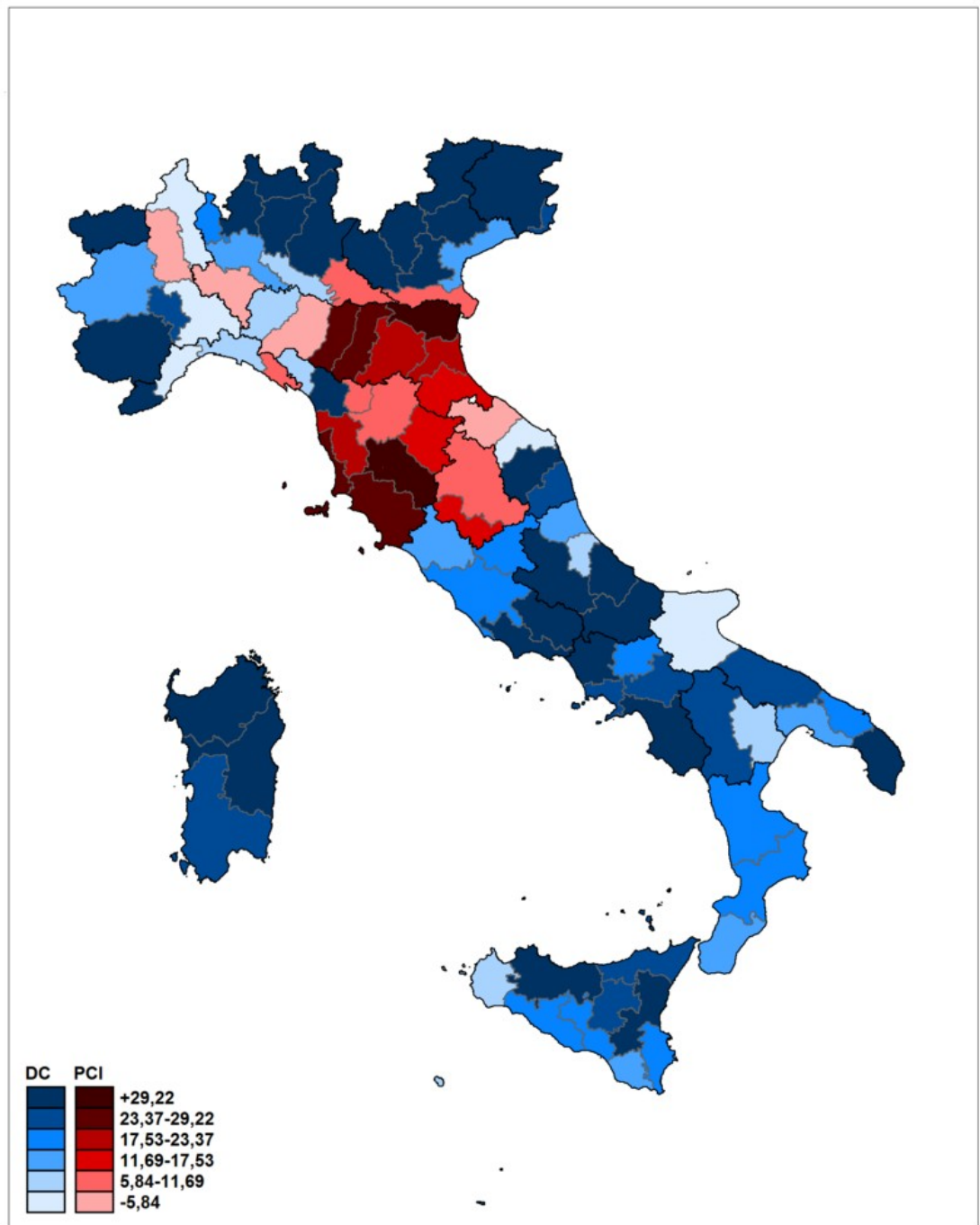


● **Legislative elections:** Chamber of Deputies, 5-year term, 3% threshold (alliances: 10%), 400 seats (245 PR/147 FPTP/8 Abroad):

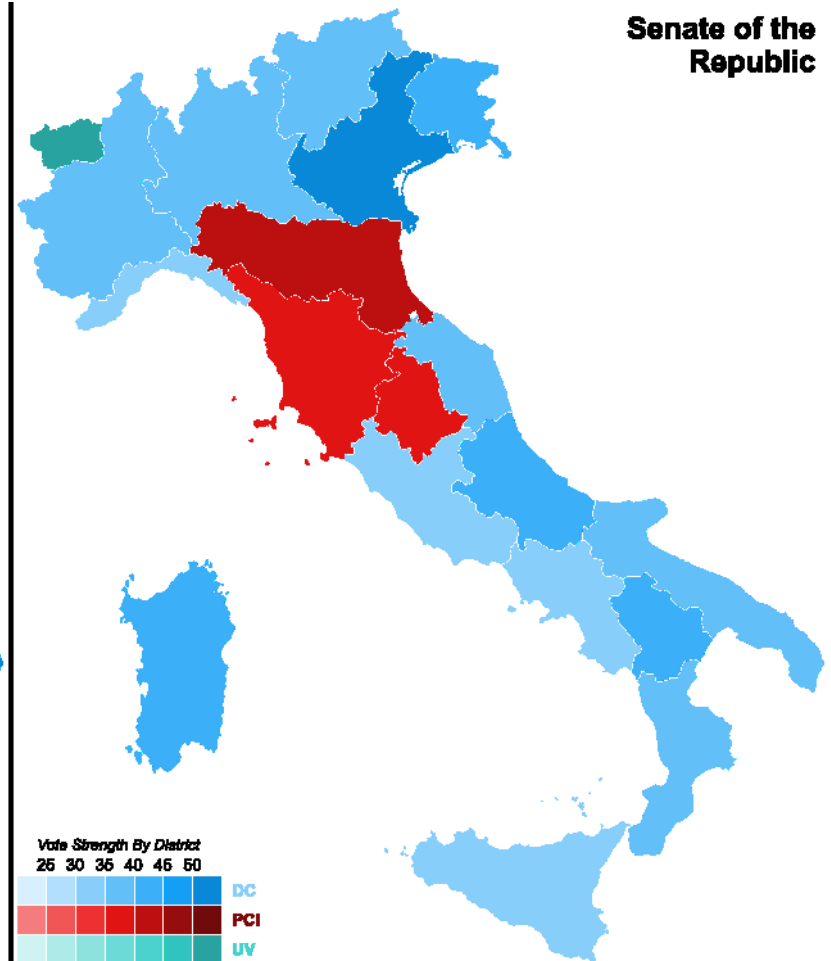

Party		2022		2018	
 <b>Fratelli d'Italia (FDI)</b> <a href="#">↗</a> Brothers of Italy	National conservatism	26,0%	119	4,4%	31
 <b>Lega (LEGA)</b> <a href="#">↗</a> League	Regionalism Right-wing populism	8,8%	66	17,4%	124
 <b>Forza Italia (FI)</b> <a href="#">↗</a> Forward Italy	Liberal conservatism Christian democracy	8,1%	45	14,0%	106
 <b>Noi Moderati (NOI)</b> <a href="#">↗</a> Us Moderates [2018: Us with Italy, NOI-UDC]	Christian democracy Liberal conservatism	0,9%	7	1,3%	4
 <b>Partito Democratico-Italia Democratica e Progressista (PD-IDP)</b> <a href="#">↗</a> Democratic Party-Democratic and Progressive Italy [2018: PD]	Social democracy Christian left	19,1%	69	18,7%	112
 <b>Alleanza Verdi e Sinistra (AVS)</b> <a href="#">↗</a> Greens and Left Alliance [2018: Free and Equal, LEU]	Democratic socialism Green politics	3,6%	12	3,4%	14
 <b>Più Europa (+E)</b> <a href="#">↗</a> More Europe	Liberalism	2,8%	2	2,6%	3
 <b>Impegno Civico (IC)</b> <a href="#">↗</a> Civic Commitment	Centrism	0,6%	1	-	-
 <b>Movimento 5 Stelle (M5S)</b> <a href="#">↗</a> Five Star Movement	Anti-corruption politics Direct democracy Environmentalism	15,4%	52	32,7%	227
 <b>Italia Viva (IV)</b> <a href="#">↗</a> Italy Alive	Liberalism	7,8%	21	-	-
 <b>Azione (AZ)</b> <a href="#">↗</a> Action	Liberalism	-	-	-	-
 <b>Südtiroler Volkspartei (SVP)</b> <a href="#">↗</a> South Tyrolean People's Party	Minority interests (GER/LAD) Christian democracy	0,4%	3	0,4%	3
 <b>Partito Autonomista Trentino Tirolese (PATT)</b> <a href="#">↗</a> Trentino Tyrolean Autonomist Party	Regionalism Christian democracy	-	-	-	1
 <b>Italia Europa Insieme (INSIEME)</b> Italy Europe Together	Social democracy Green politics	-	-	0,6%	1
 <b>Civica Popolare (CP)</b> Popular Civic List	Christian democracy	-	-	0,5%	2
Aosta Valley		-	1	-	1
Others/Abroad		6,5%	2	4,0%	1
Total		-	400	-	630
Turnout		63,8%		72,9%	

# Italy 1948

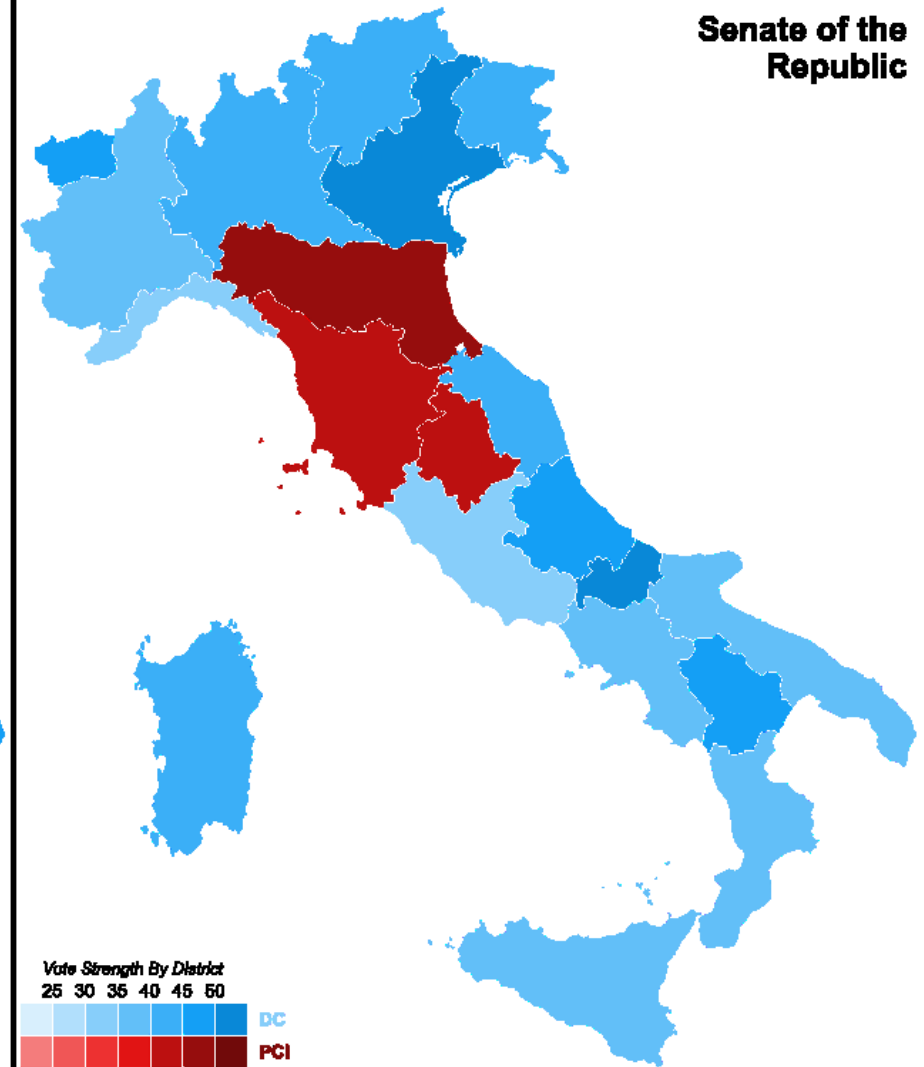

- DC – 48,5%
- PCI – 31,0%
- Soc. – 7,1%
- účast – 92,2%



# Italy 1963




# Italy 1972

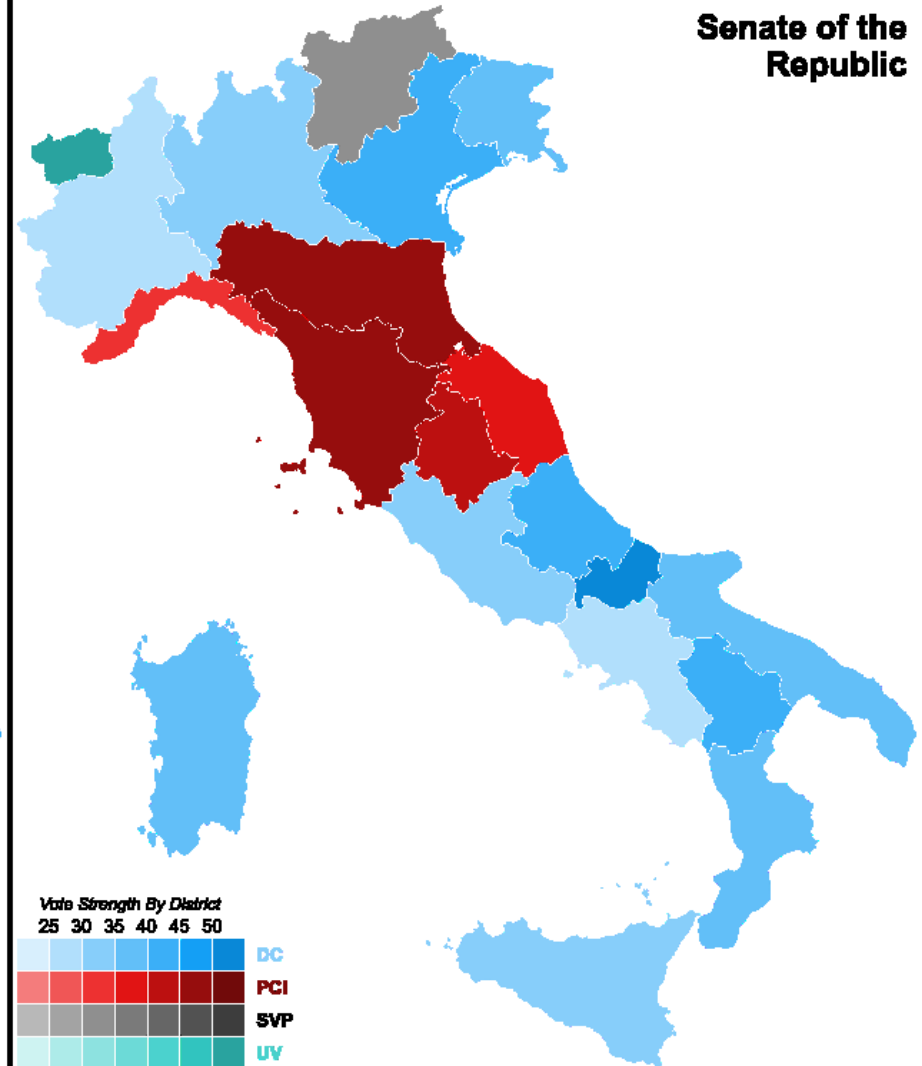


# 1987

## Chamber of Deputies

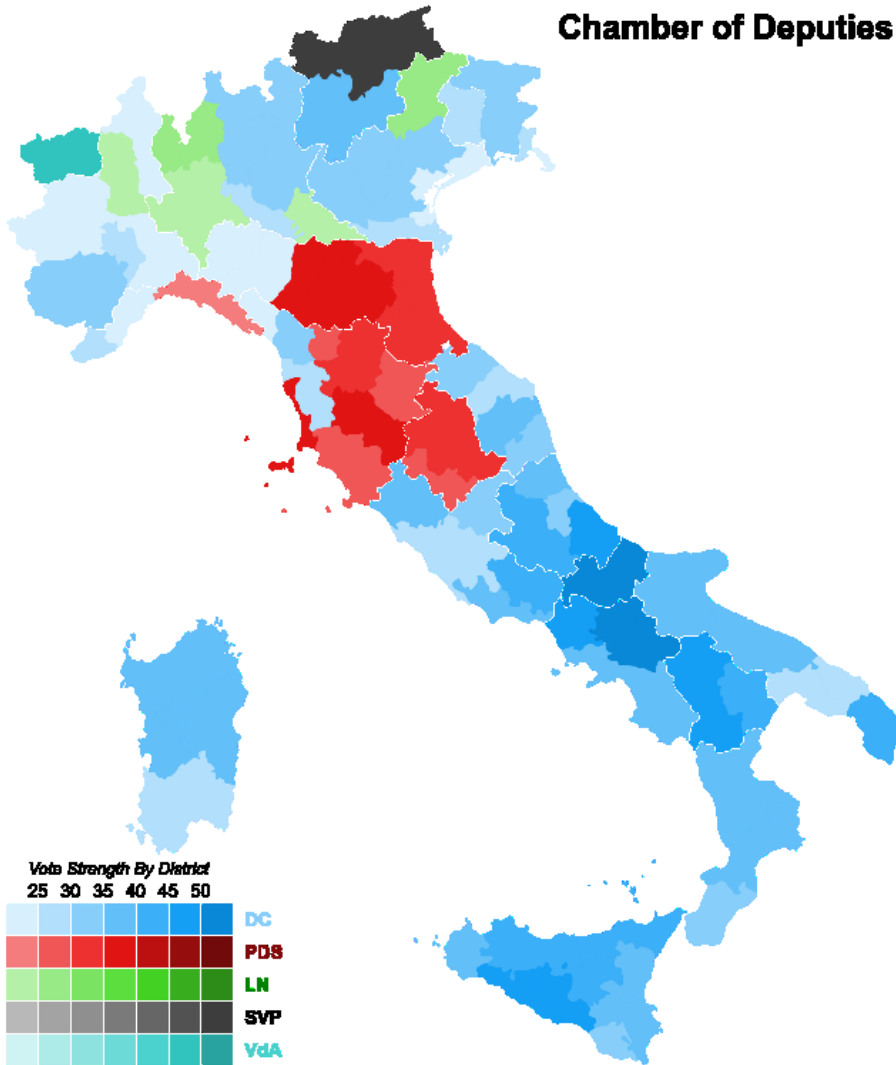


## Senate of the Republic

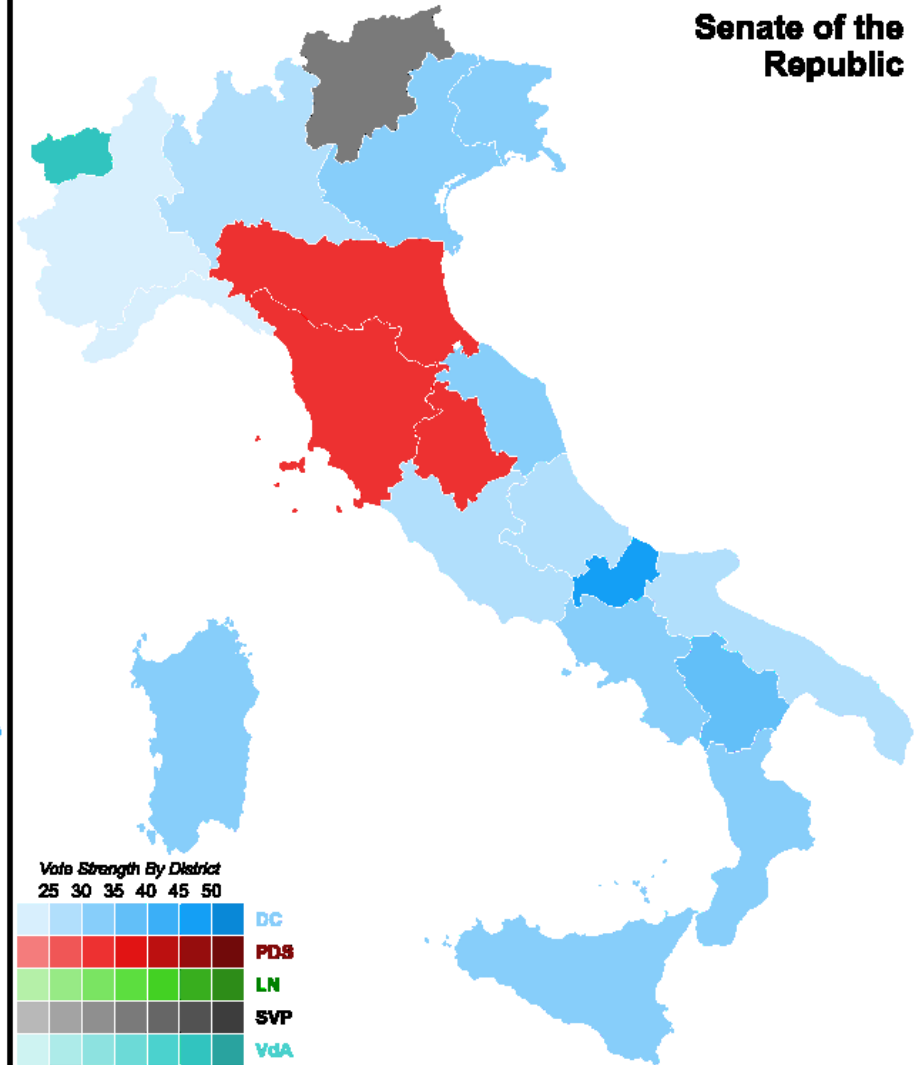


# Italy 1992

Chamber of Deputies



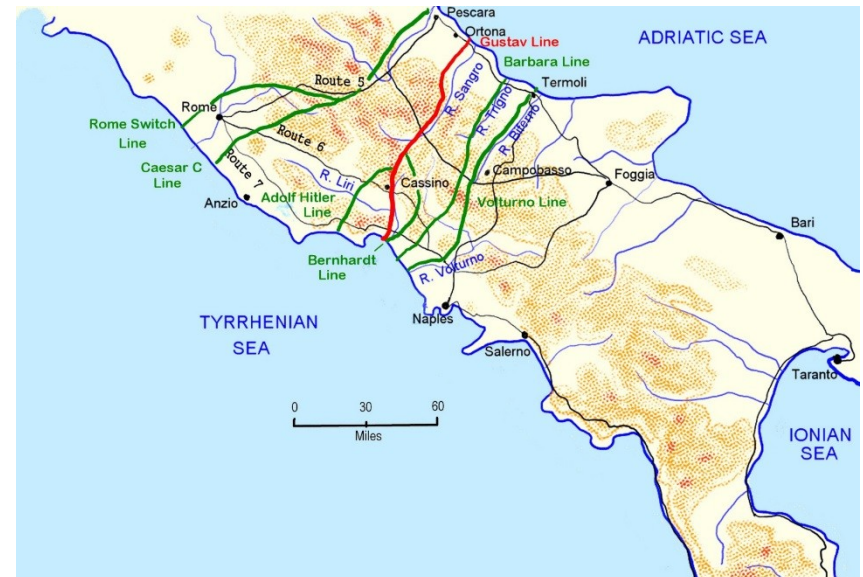
Senate of the Republic



# DC/PCI

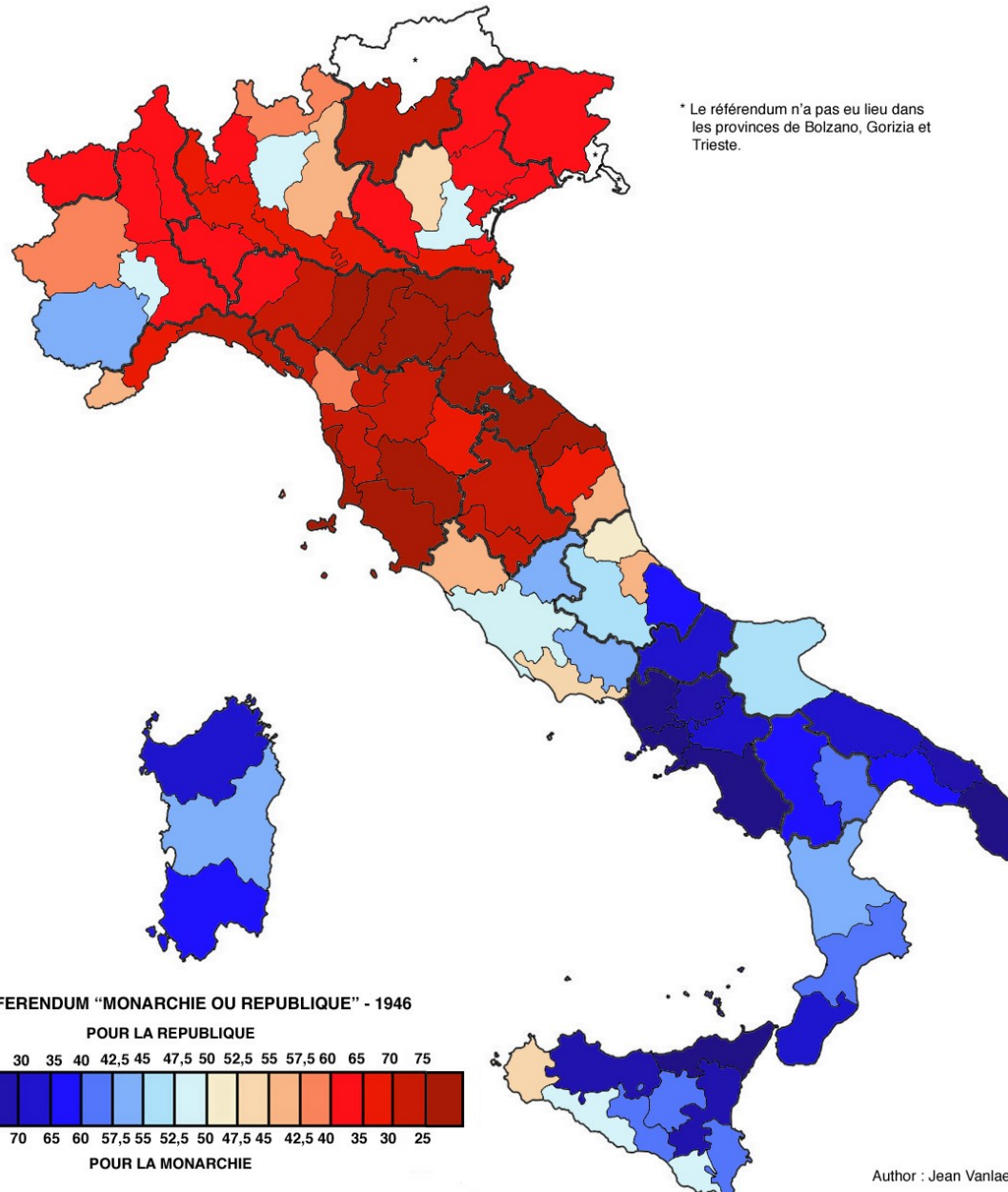


# Italy 1943 – 1945





# Referendum 1946





# Referendum 1946

- Sever - post rep. Salo, zkušenost z nedemokratickým režimem
- Jih – odlišná, méně negativní zkušenost
- Horní třída – Republika
- Spodní třída – Monarchie
- Velké množství stížností na sčítání hlasů
- Např. velké množství hlasů v jednu chvíli
- Výsledky pro republiku narůstají po hlasech pro monarchii, z jihu

# 2022 Italian General Election

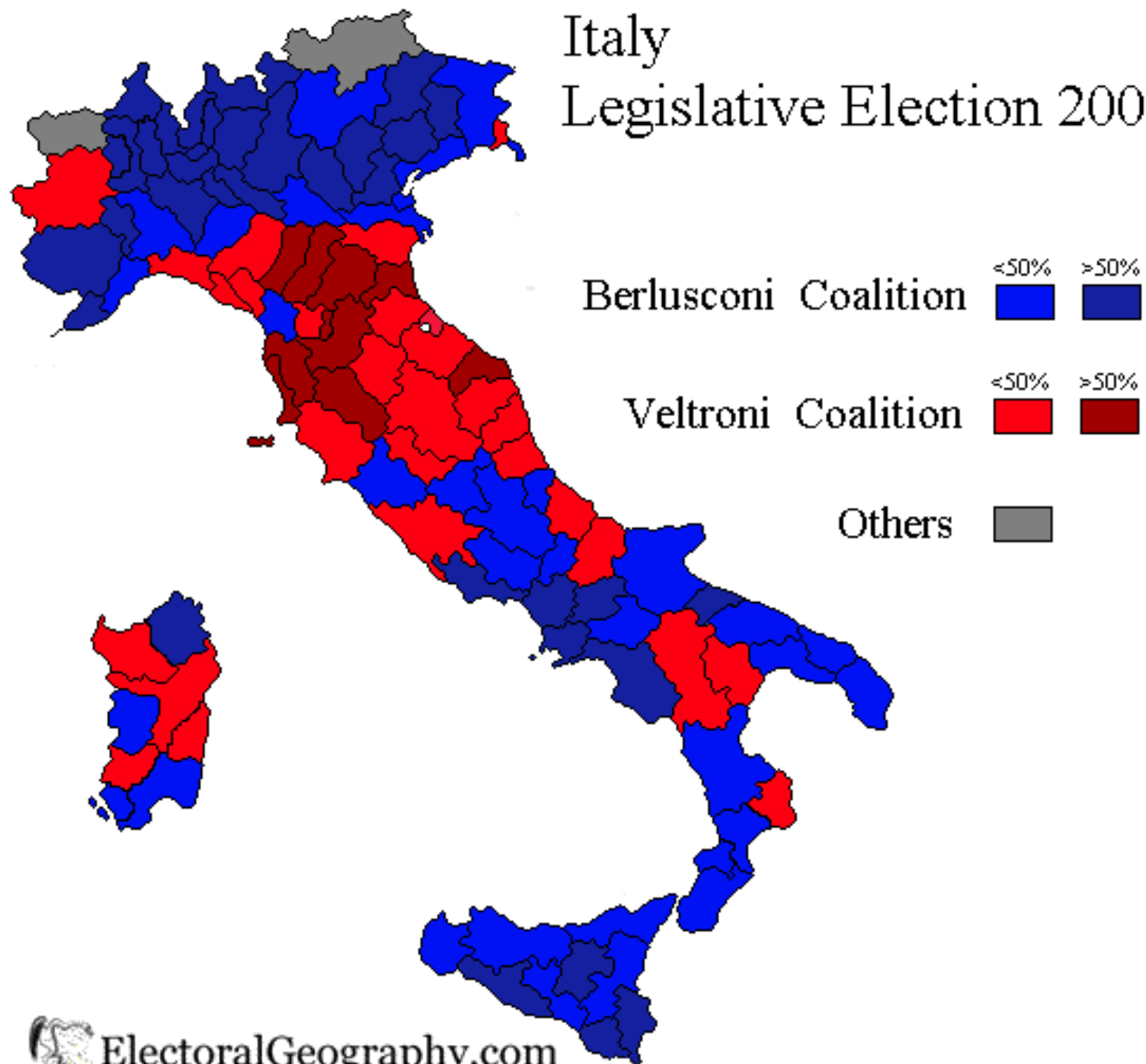
FPTP Constituencies  
147/400 Chamber of Deputies

25 September 2022  
Official Results



# Italy

## Legislative Election 2008

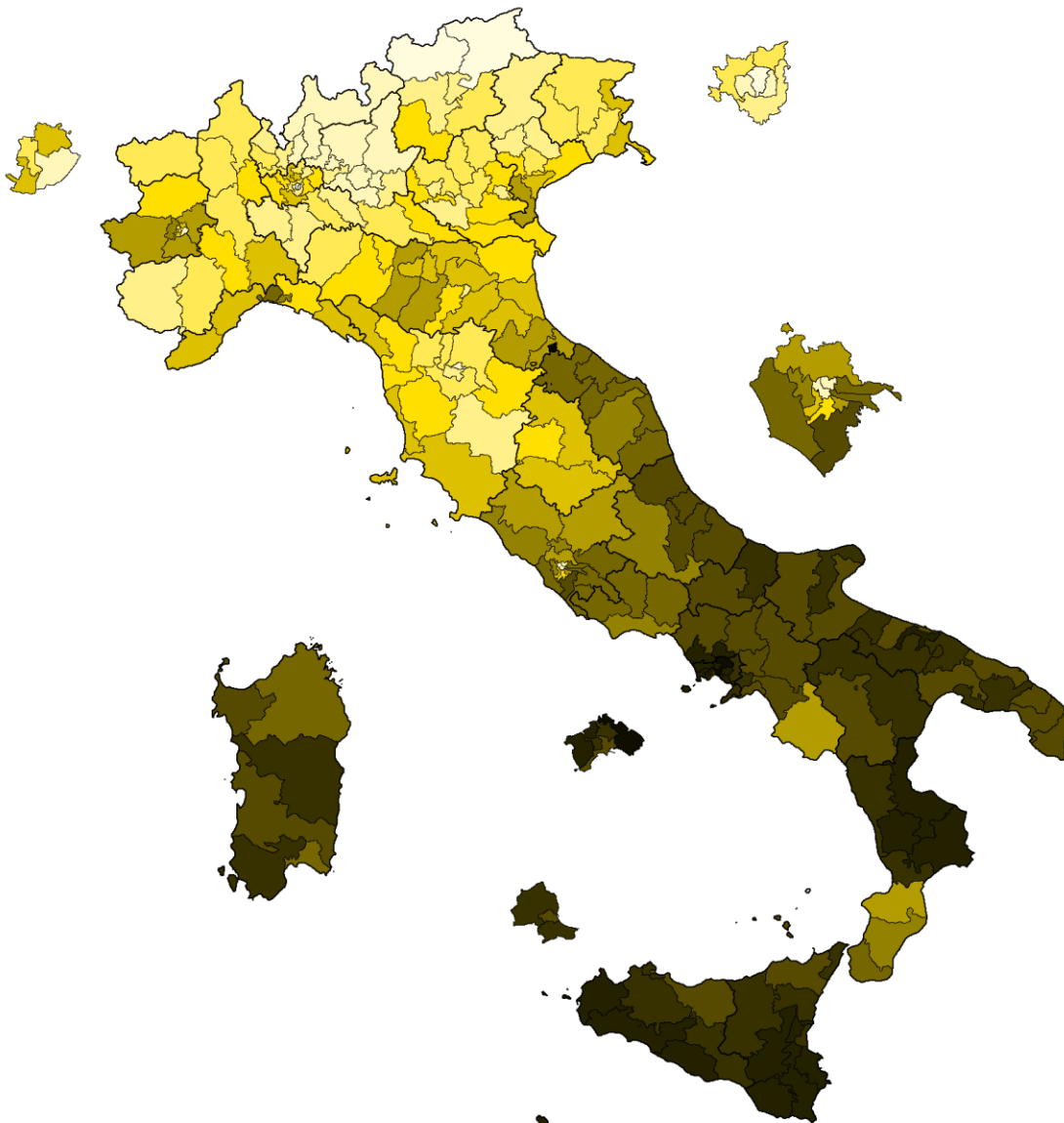
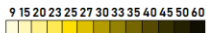


# M5 Stelle

- Vítěz voleb 2018, ale ....
- Crotone, bez práce cca 28%
- Jih země 52%
- Dvakrát lepší zisk jak FI 1993 – 2013
- Regiony s vysokou podporou
- Calabria 25 – 43%
- Apulia 25 – 45 %

# ITALY 2018

*Camera dei Deputati*  
Percentage voting for the  
**Movimento 5 Stelle**



# Lega (Nord)

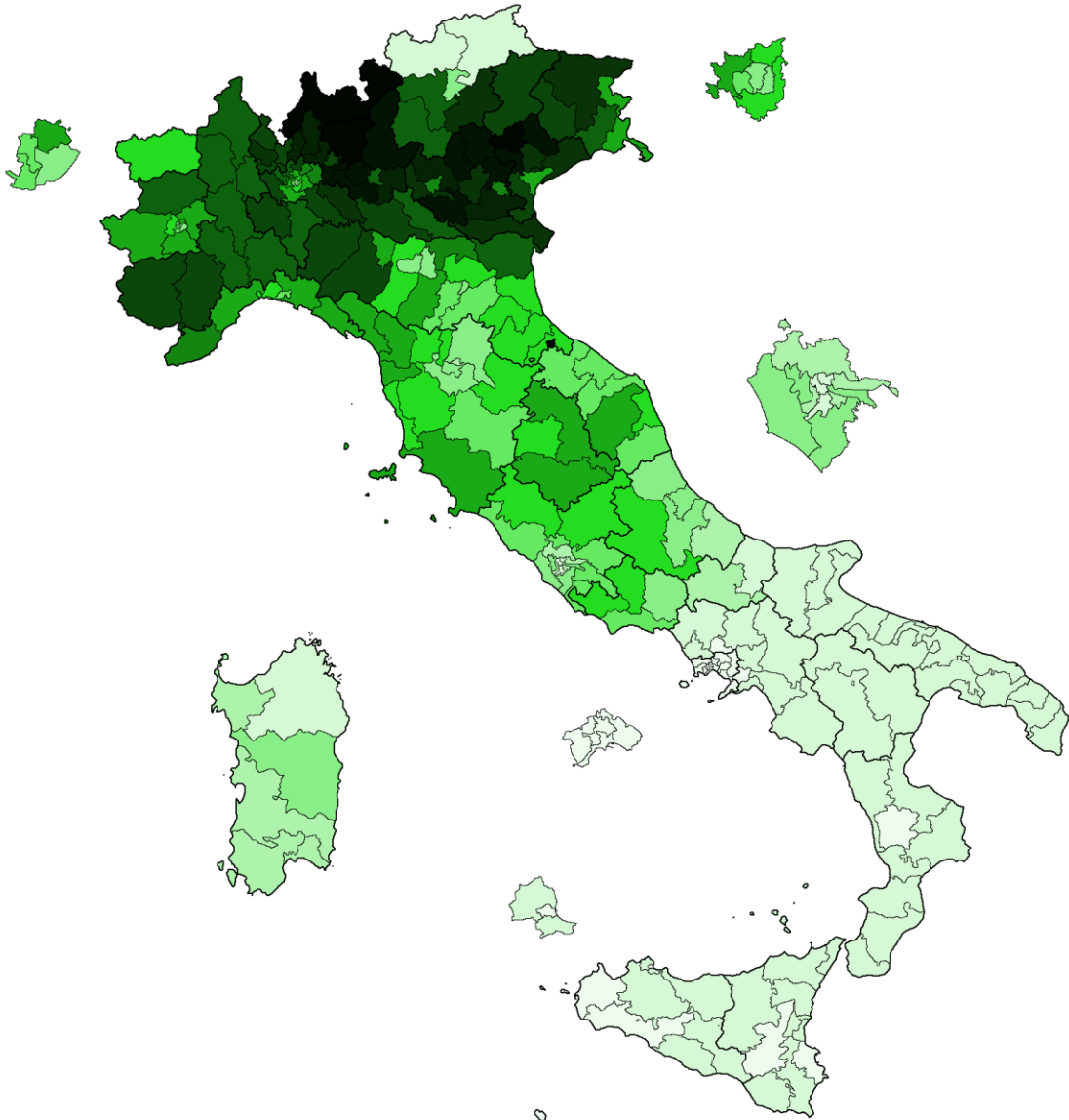

- Antiimigrační, pravicově-regionalistická,
- Veneto 10 – 32%
- Friuli – Venezia Giulia, 6,7 – 26%
- Zisky na úkor levice
- Emilia – Romagna 2,6 – 19%
- <https://www.youtube.com/watch?v=UfbGlsFB2Wk>

# ITALY 2018

*Camera dei Deputati*

Percentage voting for the

**Lega**





# Forza Italia

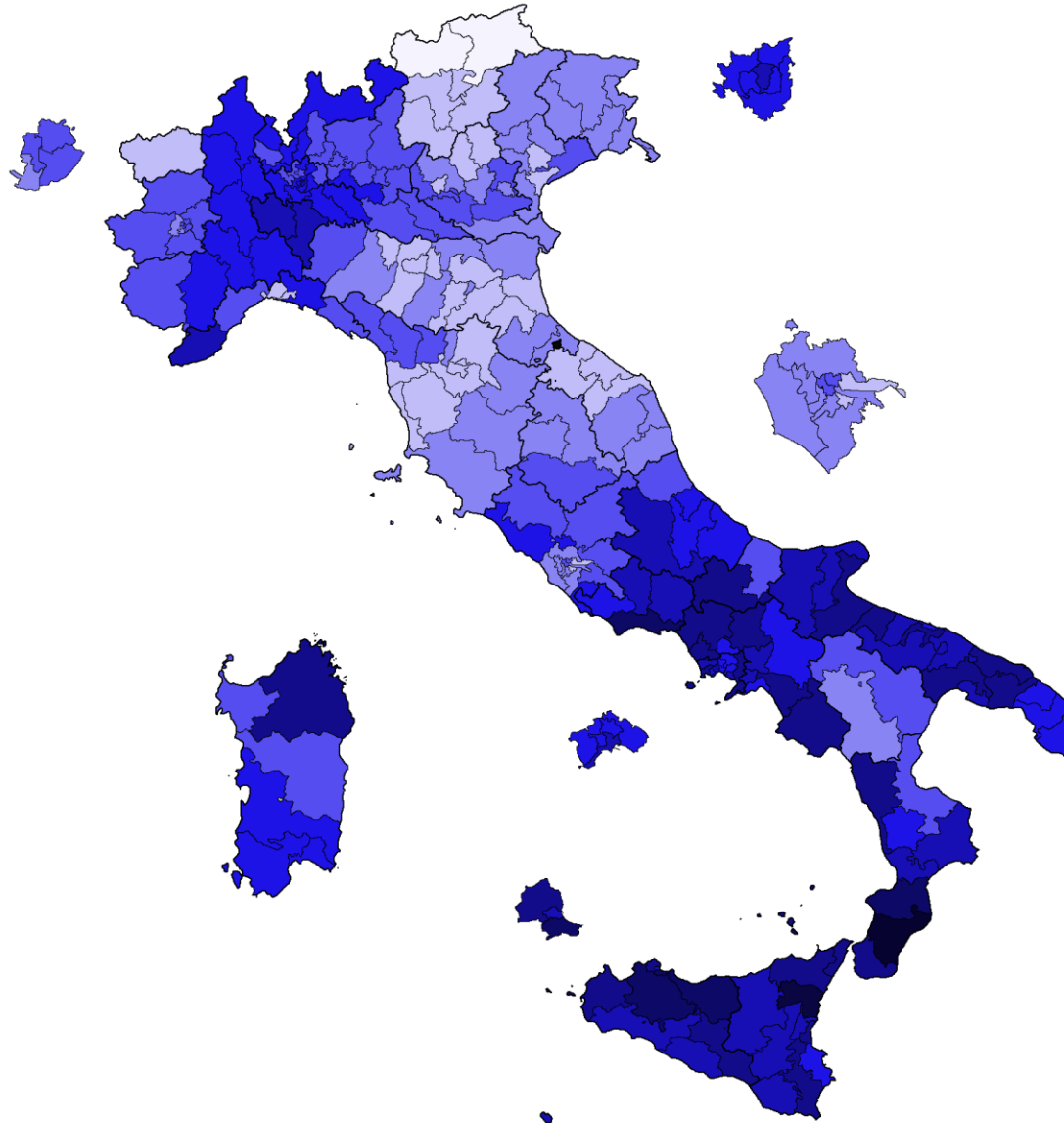
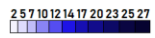
- Bílý pás – ex DC oblasti
- <https://www.youtube.com/watch?v=XvT7iPWLz9I>
- Jižní regiony s nejvyššími zisky pro monarchii (1946) a později DC (48 – 92)
- Sever země – městské a průmyslové reg.
- <https://www.youtube.com/watch?v=v9OjRKOrT04>

# ITALY 2018

*Camera dei Deputati*

Percentage voting

**Forza Italia**



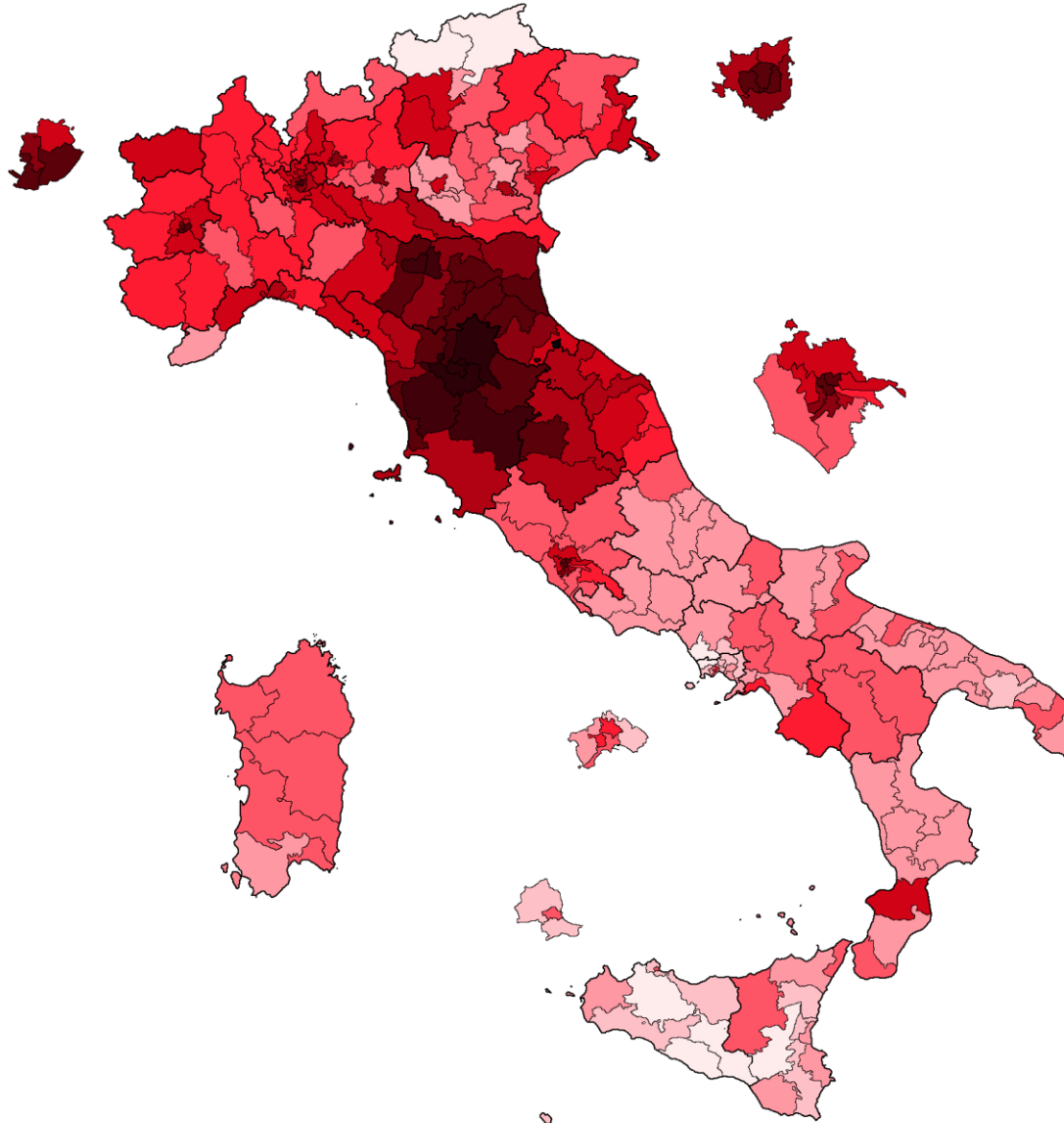
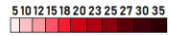
# PD

- „Rudý pás“ - Marche, Toscana, Umbria společně s Emilia-Romagna
- Jednoznačně nejvíce levicové oblasti
- <https://www.youtube.com/watch?v=hAXoGxLx6yk>
- Florencie – Prato, textilní průmysl
- Livorno – PCI 1921, Rome: Urban/suburban
- <https://www.youtube.com/watch?v=nJTOD5jjac4>

# ITALY 2018

*Camera dei Deputati*  
Percentage voting for the

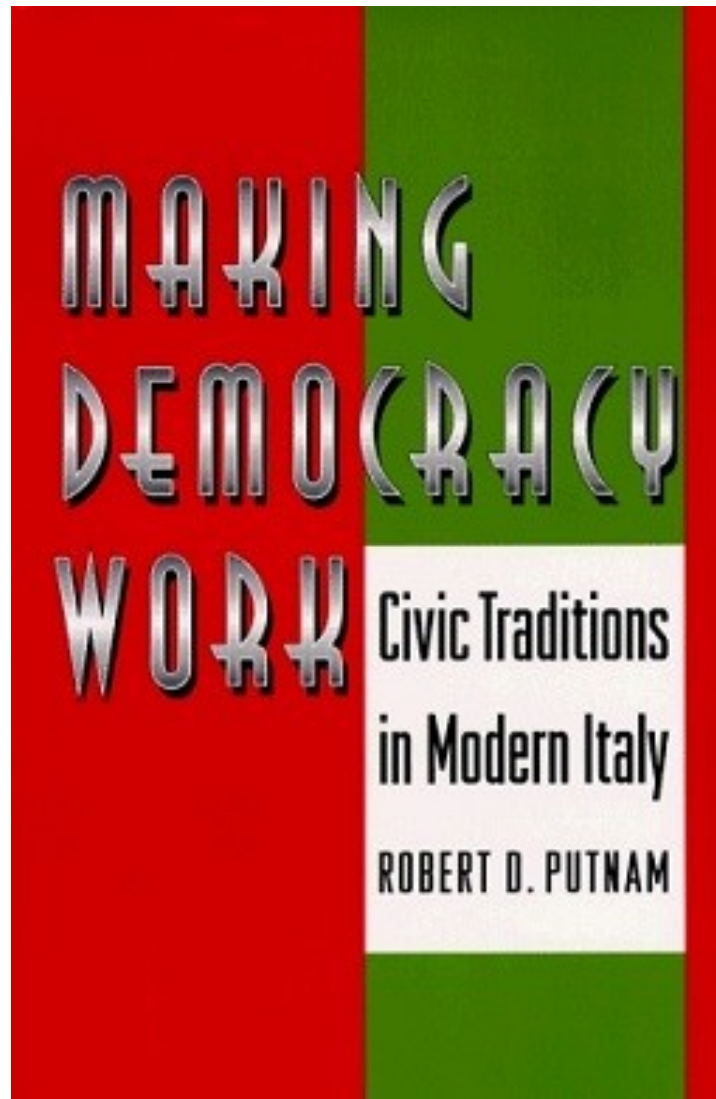
**PD**



# Making Democracy Work: Civic Traditions in Modern Italy

- Robert D. Putnam, Robert Leonardi and Raffaella Y. Nanetti, 1993
- Sever země a severní střed byl dlouhodobě charakteristický vyšším podílem aktivního městského obyvatelstva od středověku
- Vládnutí zde probíhalo více horizontálně
- Politika byla méně založena na hierarchickém uspořádání

Proč tomu tak je?



# Regionální odlišnosti

- Liguria (pravice/levice – Ventimiglia/Genoa)
- Rudý pás – střed země
- Lazio (Roma a okolí)
- Puglia, jih – proměnlivost, DC – FI - Left
- Sardinia + Sicily, Val d'Aoste, Frioul, Südtirol  
- zvláštní historické události

# Více informací

- <https://cise.luiss.it/cise/category/politiche/politiche-2022/>
- <https://www.youtrend.it/mappe-elettorali-interattive-youtrend/>
- <https://www.carteinregola.it/index.php/il-voto-in-italia-dal-1994-al-2022-le-mappe/>



# Závěrem



- Do 2022 hlavní bloky získávají podporu na odlišném území
- Přítomnost regionalistů
- Paměť WWII „Saló“ (1943 – 1945)
- R. Putnam – role sociálního kapitálu
- Autonomí oblasti – regionální strany